FICHE DE PRISE DE COTES

Type de voile : Grand-voile sur ancienne voile

Fiche à retourner à STI : info@solutech-industry.com - Besoin d'aide : Tél. +33 06 42 16 95 71

► Modèle de bateau : ►voile à la jauge ☐oui ☐non ► Référence :

Etape 1 : Dépliez votre voile sur une surface plane et étarquez-la un maximum

P	**Mesurez la longueur du guindant :** du point de drisse au point d'amure, en ligne droite sans suivre le bord de la voile. ***Mesure hors-tout : bord à bord de la voile***	en cm
E	**Mesurez la longueur de la bordure :** du point de d'écoute au point d'amure, en ligne droite sans suivre le bord de la voile. ***Mesure hors-tout : bord à bord de la voile***	en cm
C	**Mesurez la longueur de la chute :** du point d'écoute au point de drisse (avant têtière, côté guindant), en ligne droite (sans suivre le bord de la voile). ***Mesure hors-tout : bord à bord de la voile***	en cm

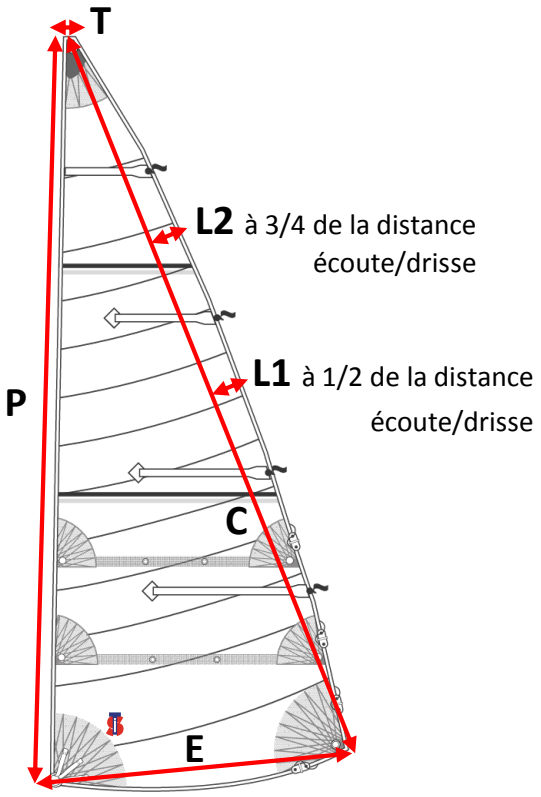

Etape 2 : Voile toujours à plat, positionnez le 0 du décamètre au point d 'écoute et déroulez le en ligne droite jusqu'au point de drisse (comme pour la mesure de la chute C)

L1	Repérez sur le décamètre 1/2 de la distance écoute/drisse. Mesurez à ce point la distance décamètre/bord de chute en perpendiculaire par rapport au décamètre	en cm
L2	Repérez sur le décamètre 3/4 de la distance écoute/drisse. Mesurez à ce point la distance décamètre/bord de chute en perpendiculaire par rapport au décamètre	en cm
T	Mesurez la largeur de la têtière	en cm

Etape 3 : informations sur la voile

Nombre de lattes :

Nombre de ris :

Si les ris sont automatiques, complétez le tableau ci-dessous

	Ris n°1	Ris n°2	Ris n°3
Poulie à bâbord	☐	☐	☐
Poulie à tribord	☐	☐	☐

Mesure du retrait d'amure (extérieur ralingue / axe œillet) :

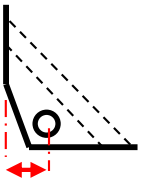

En cm

Mesure du retrait de ris (extérieur ralingue / axe œillet) :

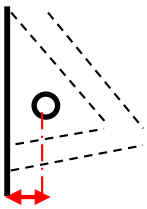

En cm

Etape 4 : Informations sur le guindant

Le guindant de la voile est-il : ☐ à coulisseaux ☐ à ralingue

Renseignez au minimum une des trois mesures ci-dessous :

L ou M	Forme du coulisseaux ☐ Rond ☐ ½ Rond ☐ Plat	
	Diamètre ou largeur du coulisseau	en cm
	Diamètre de la ralingue de la voile	en cm
	Diamètre ou largeur de la gorge de mât	en cm

Ou ecrivez le type de coulisseau adapté au mât :

Etape 4 : Informations sur la bordure

La bordure de la voile est-elle : ☐ à bordure libre ☐ à ralingue

Diamètre de la ralingue de la voile ou du coulisseau	en mm

Commentaire :