FICHE DE PRISE DE COTES

Type de voile : Grand-voile standard ou semi-lattée

Fiche à retourner à STI : info@solutech-industry.com - Besoin d'aide : Tél. +33 06 42 16 95 71

► Modèle de bateau : ►voile à la jauge □oui □non ► Référence :

Etape 1 : Hissez le décamètre avec la drisse de grand-voile jusqu'à la butée haute

P	Relevez la mesure au niveau de la fixation du point d'amure de la voile sur le vit de mulet ou sur la bôme	en cm
BAD	Relevez la mesure au niveau du pied de mât	en cm
C	Si la bôme n'est pas à 90° par rapport au mât en navigation (présence d'une capote ou d'un bimini-top), mettez la en position et relevez la mesure à son extrémité	en cm

Etape 2 : Fixez le décamètre au niveau du point d'amure de la voile sur le vit de mulet ou sur la bôme

E	Relevez la mesure à la marque de jauge	en cm
	ou la longueur d'étarquage maximum	en cm
E'	Relevez la mesure au niveau du pataras	en cm
A	Relevez la mesure dans l'axe de l'ancrage du pataras en tête de mât	en cm

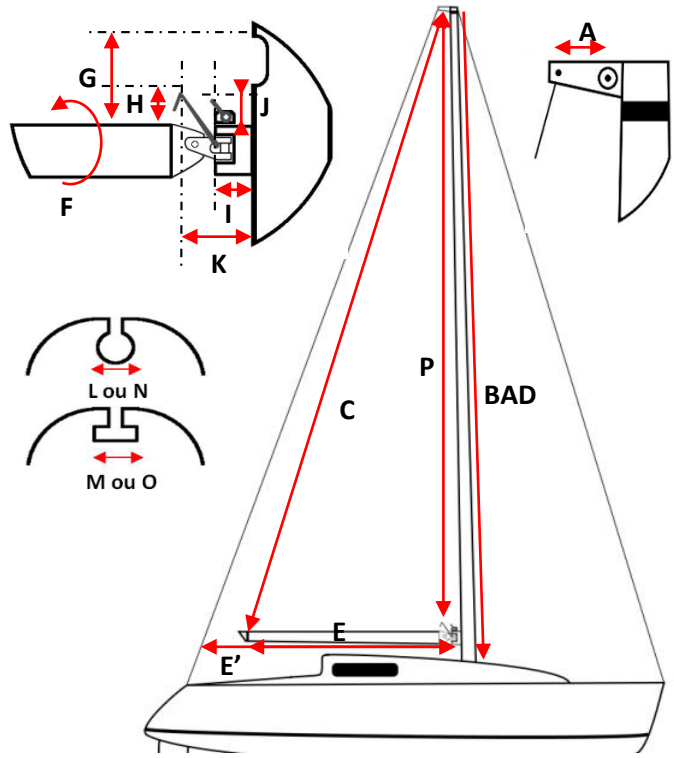

Etape 3 : Détails du vit de mulet et de la bôme

F	Circonférence de la bôme	en cm
I	Mesure de la fixation du point d'amure de la voile à la face arrière du mât	en cm
J	Mesure du haut de la partie fixe du vit de mulet à la fixation du point d'amure de la voile	en cm
G	Mesure entre le haut de la bôme et l'entrée de la gorge du mât	
K	Mesure entre le haut du croc de prise de ris à la face arrière du mât	en cm
H	Mesure entre la haut de la bôme et le croc de ris	en cm

Informations complémentaires

Complétez le tableau uniquement si les ris sont automatiques

Côté des poulies	Ris n°1	Ris n°2	Ris n°3
Bâbord	□	□	□
Tribord	□	□	□

Marque et/ou modèle du mât :

Etape 5 : Informations sur le guindant

Finition de guindant □ à coulisseaux □ à ralingue

Renseignez au minimum une des trois mesures ci-dessous :

L ou M	Forme du coulisseaux □ Rond □ 1/2 Rond □ Plat Diamètre ou largeur du coulisseau	en cm
	Diamètre de la ralingue de la voile	en cm
	Diamètre ou largeur de la gorge de mât	en cm

Cochez le type de votre coulisseau et remplissez les dimensions:

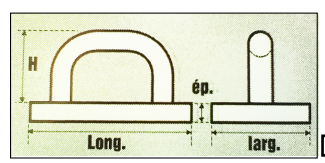

□

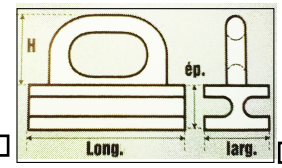

□

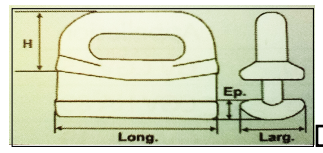

□

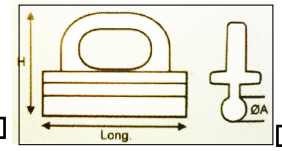

□

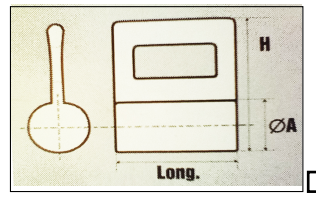

□

H= .....
Long.= .....
Larg.= .....
ép.= .....
Diam.= .....