

CARRO CAMILLA TIPO TRANSFER LATERAL

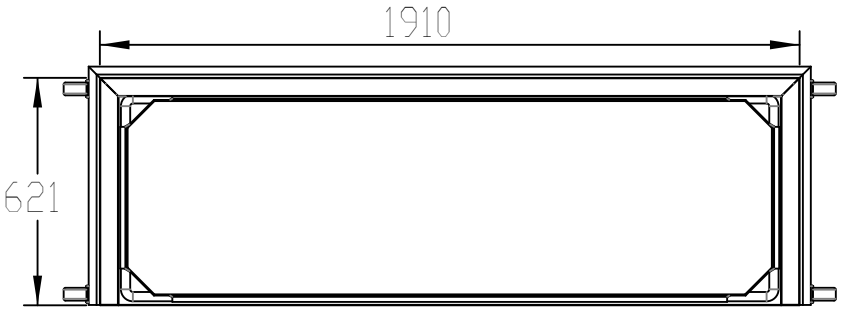
Cotas:
Milímetros

Descripción:

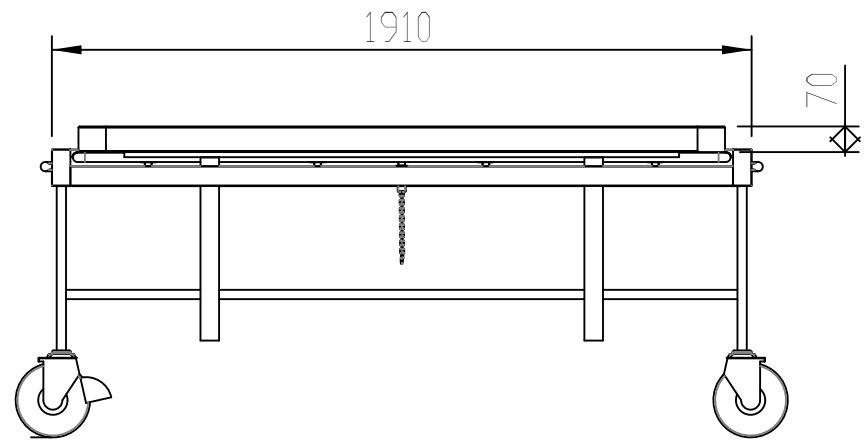
ESPECIFICACIONES:
DIMENSIONES GENERALES: 191 X 85 X 62 CM

1. CINTURÓN: DE NYLON DE CIERRE DE CONTACTO DE 50.8 MM (2") DE ANCHO, EN DOS SECCIONES.
2. COLCHÓN: DE ESPUMA DE POLIURETANO DE 35 KG/M3 DE DENSIDAD X 7CM MÍNIMO Y FORRADO DE VINIL COLOR NEGRO CON COSTURAS EN VIVOS.
3. CUBIERTA: FABRICADA EN LÁMINA DE ACERO INOXIDABLE CALIBRE 20. ACABADO PULIDO SANITARIO.
4. ESTRUCTURA DE ACERO INOXIDABLE CALIBRE 18. DE 25.4 MM (1") DE DIÁMETRO. ACABADO PULIDO.
5. PLANCHA TRANSFER DE BASTIDOR PERIMETRAL DE 57X179.5 CM DE TUBO REDONDO DE ACERO INOXIDABLE CALIBRE 18 DE 25.4 MM (1") DE DIÁMETRO. ACABADO ESMALTADO COLOR*, CON CUBIERTA DE LAMINA DE ACERO INOXIDABLE CALIBRE N°20
6. PROTECTOR DE HULE NATURAL O SINTÉTICO DE 10 MM. (3/4").
7. RUEDAS EMBALERADAS DE HULE NATURAL O SINTÉTICO COLOR GRIS ANTIESTÁTICO, DOS MOVILES Y DOS CON FRENO INTEGRADO COLOCADAS EN DIAGONAL, RUEDAS DE 203 MM. (8") DIÁMETRO.
8. SISTEMA DE DESLIZAMIENTO DE PLANCHA CON OCHO BALEROS POR CARA DE 38X10 MM. (1 1/2" X 3/4") ALMA DE ACERO Y EXTERIOR DE NAYLANMID.
9. MECANISMOS PARA SUJETAR LA PLANCHA TRANSFER.

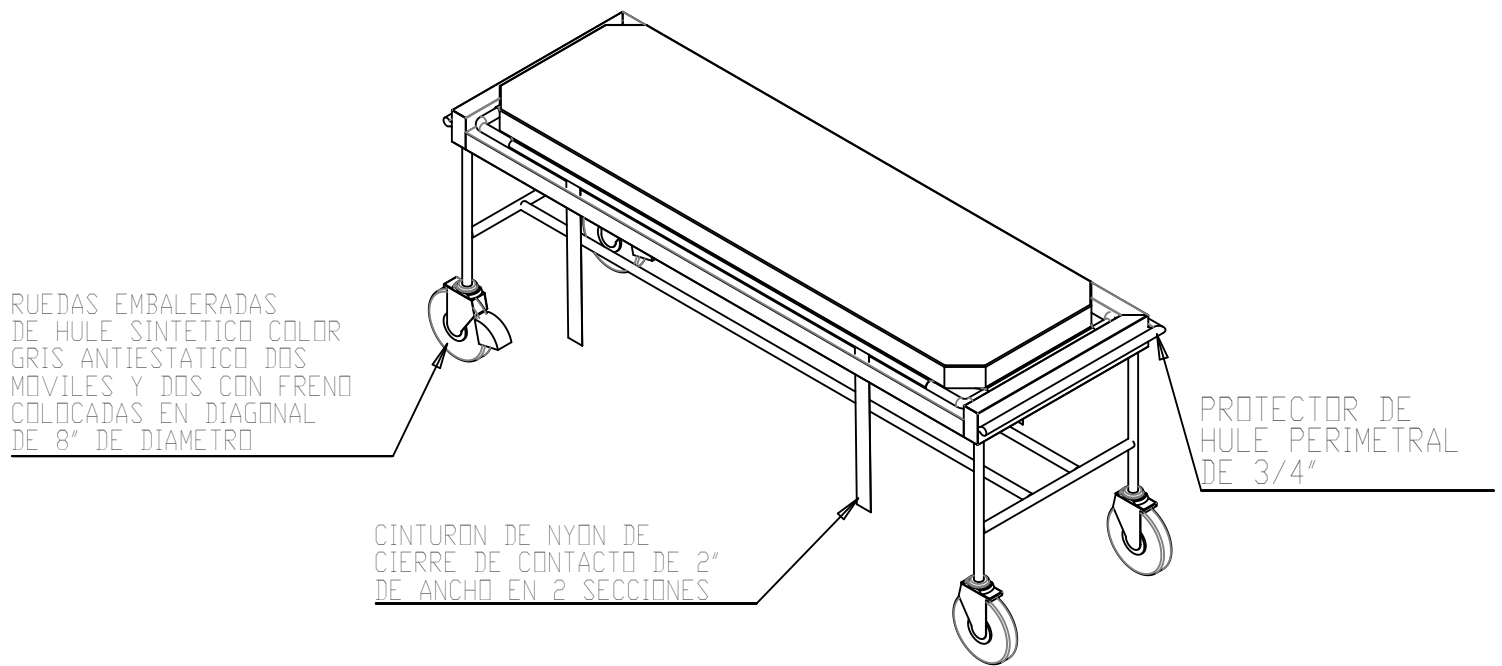
NOTAS:
UN JUEGO CONSTA DE DOS CARROS CAMILLA Y UNA PLANCHA TRANSFER



VISTA SUPERIOR



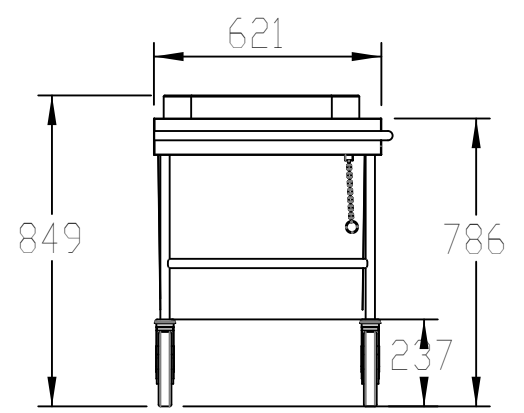
VISTA FRONTAL



RUEDAS EMBALERADAS DE HULE SINTETICO COLOR GRIS ANTIESTATICO DOS MOVILES Y DOS CON FRENO COLOCADAS EN DIAGONAL DE 8" DE DIAMETRO

PROTECTOR DE HULE PERIMETRAL DE 3/4"

CINTURON DE NYLON DE CIERRE DE CONTACTO DE 2" DE ANCHO EN 2 SECCIONES



VISTA LATERAL

MEDIDA DE PISO A COLCHON



2021



Grupo Internacional de Diseño y Fabricación de Muebles Especiales S.A. de C.V.

www.gidsa.com

5236 5640
5236 5639