

Archivero de 4 gavetas

Dimensiones Grales:

465 x 695 x 1345

Unidades:

milímetros

Descripción:

1. BASE Y REFUERZOS EN LAMINA DE ACERO CR CALIBRE N° 18, ACABADO EN PINTURA COLOR PANTONE WARM GRAY IU Y RESBALONES INTEGRALES EN LA BASE.

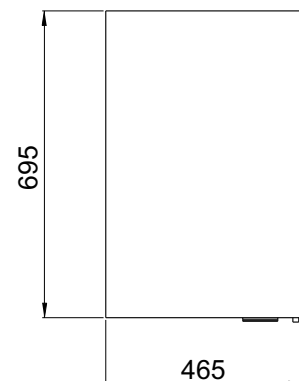
2. CERRADURA GENERAL DE SEGURIDAD.

3. CORREDERAS DE ACERO ACABADO CROMADO CON SISTEMA DE BALEROS DE PRESICION (RODAMIENTO EMBALINADO) FABRICADO CON ACERO ENDURECIDO GRADO 200 CON CORREDERAS DE EXTENSIÓN TOTAL, CON AMORTIGUADORES DE CARRERA DE POLIURETANO EN TODOS LOS CANALES, SISTEMA AUTOMÁTICO DE LIBERACIÓN; DISPOSITIVO DE CAPTURA PARA EVITAR REBOTE, CON CARRERA ULTRA SUAVE Y OPERACIÓN SILENCIOSA; CON UN RANGO MÍNIMO DE CARGA DE 45 KG (100 LBS.) POR PAR DE CORREDERAS SEGÚN LAS NORMAS INTERNACIONALES ANSI-BIFMA.

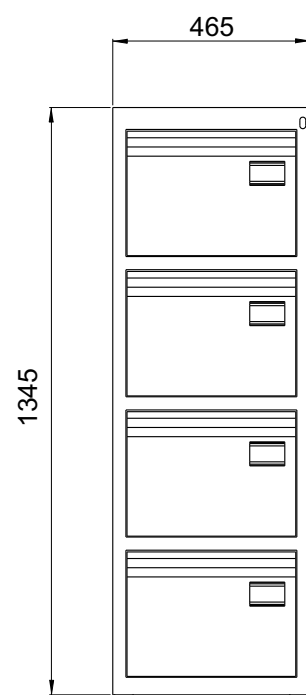
4. PORTAETIQUETA DE LAMINA DE ACERO CALIBRE N° 24 ACABADO CROMADO.

5. TAPA, COSTADOS, RESPALDO, FONDO Y GAVETA CON JALADERA DE LAMINA DE ACERO CR CALIBRE N° 22; ACABADO EN PINTURA COLOR GRIS.

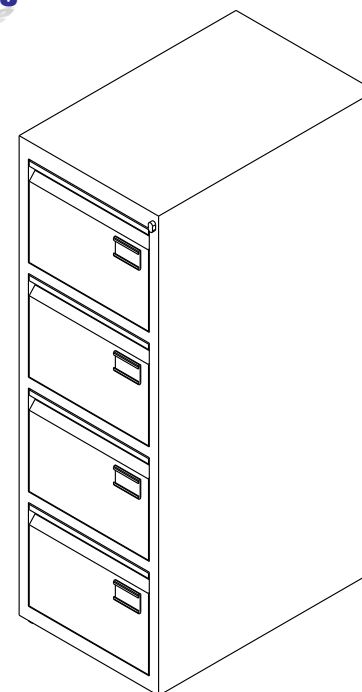
Vistas Generales



Vista Superior



Vista Frontal



Vista Lateral



Vista de detalle



Cerradura de seguridad

Portaetiqueta

FEBRERO 2016



Grupo Internacional de Diseño y Fabricación
de Muebles Especiales S.A. de C.V.

 www.gidsa.com



5236 5640
5236 5639