

الملخص الإحصائي حول

معدلات التضخم

لدول مجلس التعاون لدول
الخليج العربية



٢٠٢١



تم إعداد هذا الإصدار لخدمة المستخدمين استنادًا إلى دليل الإصدارات الإحصائية
المعتمد من قبل المركز الإحصائي لدول مجلس التعاون لدول الخليج العربية

نسخة إلكترونية من الإصدار متاحة على الموقع الإلكتروني للمركز حسب الرابط التالي:

<https://www.gccstat.org/en/statistic/publications/consumer-price-index>

©شوال 1443هـ، مايو 2022م

جميع الحقوق محفوظة

في حالة الاقتباس يرجى الإشارة إلى هذا الإصدار كما يلي:

المركز الإحصائي لدول مجلس التعاون لدول الخليج العربية GCC-STAT، 2022م، الملخص الإحصائي، معدلات التضخم في دول مجلس
التعاون 2021م، مسقط – سلطنة عمان.

جميع المراسلات توجه إلى :

المركز الإحصائي لدول مجلس التعاون لدول الخليج العربية

ص.ب. 840، مسقط – سلطنة عمان

هاتف: + 968 24346499

فاكس: + 968 24343228

البريد الإلكتروني: info@gccstat.org

الصفحة الإلكترونية: www.gccstat.org

تقديم

يسر المركز الإحصائي لدول مجلس التعاون لدول الخليج العربية أن يصدر هذا الملخص حول أهم المؤشرات الإحصائية الخاصة بمعدلات التضخم في مجلس التعاون لعام 2021م، وتعتبر معدلات التضخم التي سُجلت في دول مجلس التعاون في المستويات المقبولة مقارنة بمعدلات التضخم في الدول النامية والاقتصاديات الناشئة. ومن أبرز الأسباب الخارجية التي ساعدت على استقرار أسعار المستهلك في مجلس التعاون خلال الفترة 2017-2021م هو الانخفاض في معدلات التضخم العالمية واستقرار أسعار الغذاء والسلع الأساسية، هذا بجانب السياسات الاقتصادية الكلية التي تتبعها دول المجلس واستقرار القطاع البنكي والمالي.

يأتي إعداد هذا النموذج من نشر البيانات ضمن جهود المركز لمواكبة احتياجات المستخدمين للملخصات إحصائية سريعة وسهلة الاستعراض ومحدثة.

المحتويات

الموضوع	الصفحة
تقديم	3
المحتويات	4
معدل التضخم لأسعار المستهلك لعام 2021 م	5
معدلات التضخم لعام 2021 م لأهم الشركاء التجاريين لدول مجلس التعاون	5
معدل التضخم لأسعار المستهلك في دول مجلس التعاون لعام 2021 م	6
معدلات التضخم في مجلس التعاون لدول الخليج العربية 2021 م	7
معدلات التضخم في دولة الإمارات العربية المتحدة 2021 م	8
معدلات التضخم في مملكة البحرين 2021 م	9
معدلات التضخم في المملكة العربية السعودية 2021 م	10
معدلات التضخم في سلطنة عمان 2021 م	11
معدلات التضخم في دولة قطر 2021 م	12
معدلات التضخم في دولة الكويت 2021 م	13
مصادر البيانات	14

معدل التضخم لأسعار المستهلك لعام 2021 م

***%4.7**

العالم



%2.4

مجلس التعاون



%27.8

ارتفعت أسعار الغذاء العالمية في العام 2021 م بسبب بداية تأثير الأزمة السياسية الروسية

%262.6

ارتفاع مجموعة الغاز الطبيعي خلال عام 2021 م نتيجة للأزمة السياسية الروسية

معدلات التضخم لعام 2021 م لأهم الشركاء التجاريين لدول مجلس التعاون **

%1.9

إيطاليا



%3.1

ألمانيا



%2.5

المملكة المتحدة



%1.6

فرنسا



%4.7

أمريكا



%8.3

البرازيل



%0.9

الصين



%0.2-

اليابان



%2.5

كوريا الجنوبية



%4.9

الهند

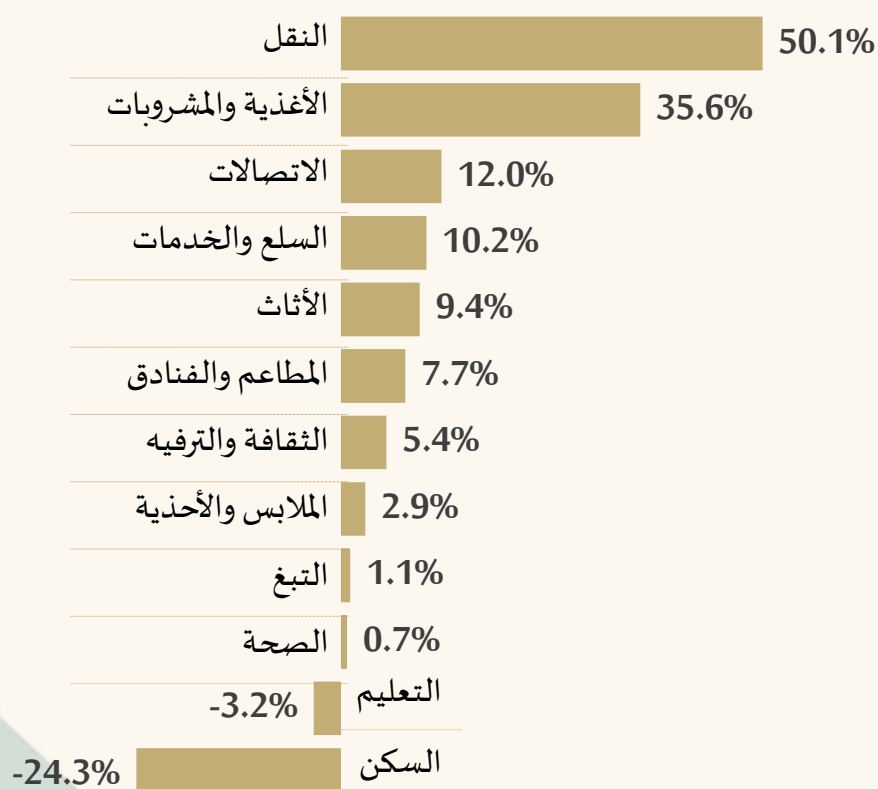


*البنك الدولي، أبريل 2022 م.
**المنظمة الاقتصادية للتعاون والتنمية، أبريل 2022 م.

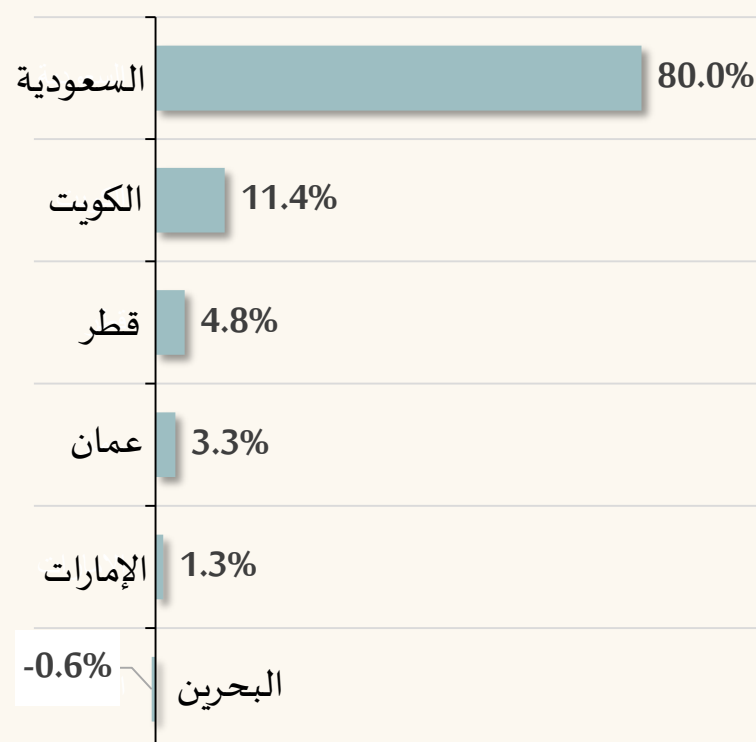
معدل التضخم لأسعار المستهلك في دول مجلس التعاون لعام 2021م



المساهمة النسبية للمجموعات الرئيسية في التضخم الخليجي العام (%)، لعام 2021م

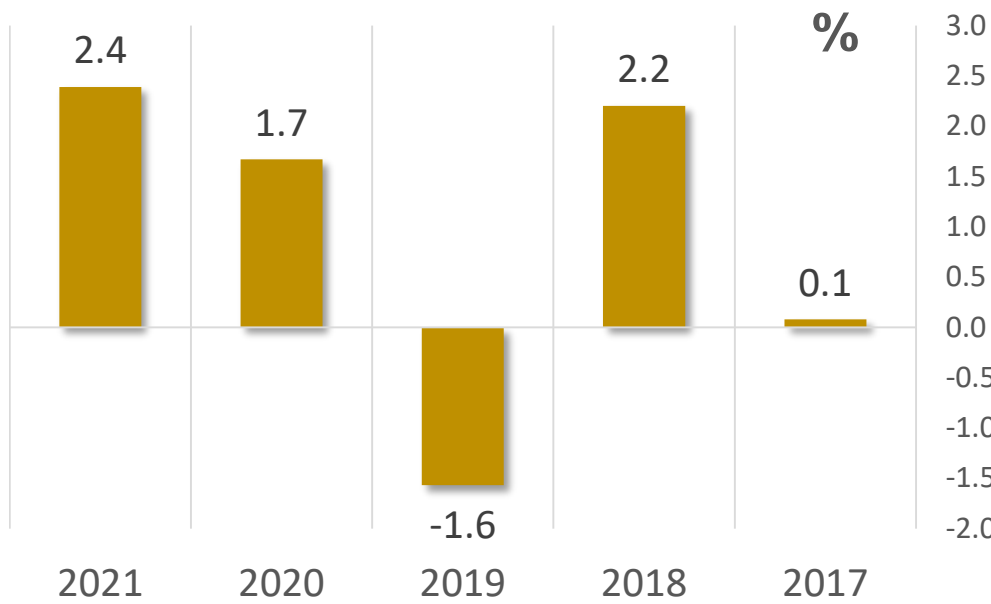


المساهمة النسبية لدول مجلس التعاون في التضخم الخليجي العام (%)، لعام 2021م



معدلات التضخم في مجلس التعاون لدول الخليج العربية 2021م

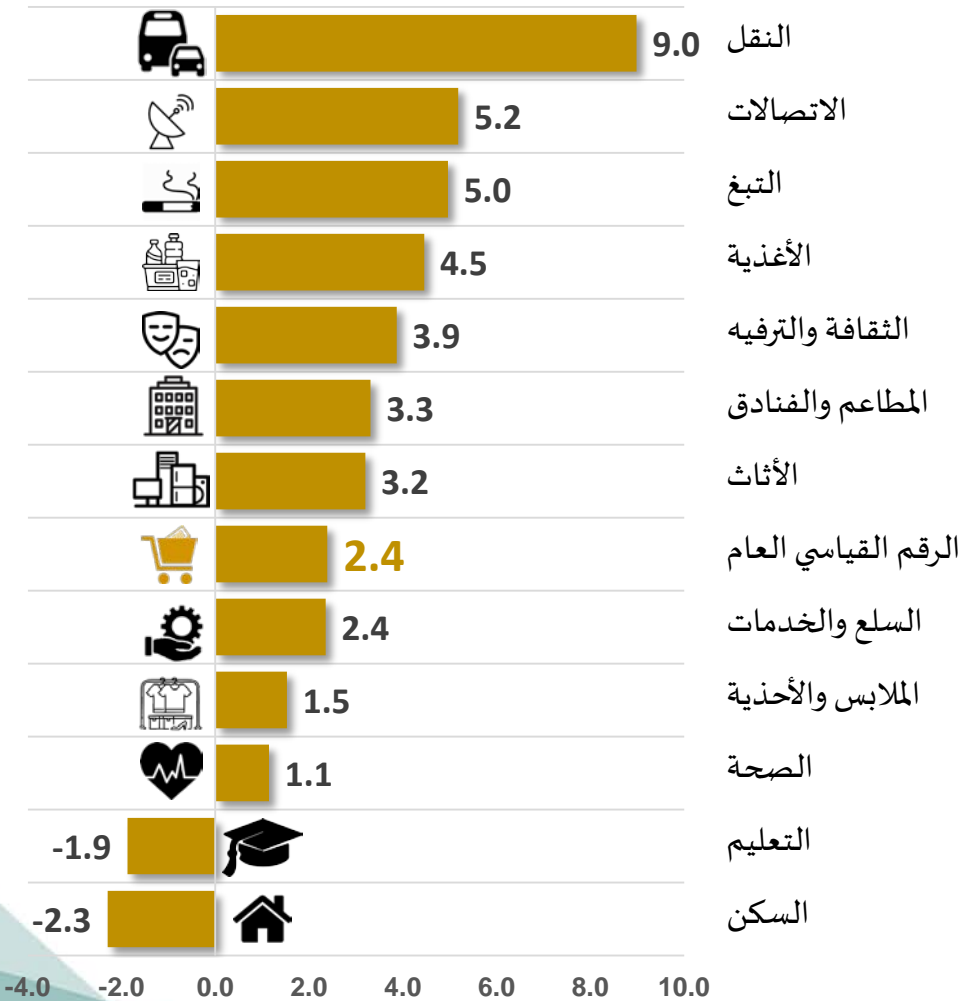
معدل التضخم العام لمجلس التعاون (%، 2017-2021م)



شهد معدل التضخم العام لمجلس التعاون ارتفاعاً بنسبة 2.4% خلال عام 2021م مقارنة بالعام 2020م، وذلك بسبب حالة التعافي من جائحة كوفيد-19 على قطاع الغذاء والنقل والتخزين، وتظهر السلسلة الزمنية تذبذباً واضحاً لمعدل التضخم العام لمجلس التعاون خلال الأعوام 2017-2021م،

معدلات التضخم للمجموعات الرئيسية لمجلس التعاون (%، 2021م)

المجموعات الرئيسية المكونة للرقم القياسي لأسعار المستهلك

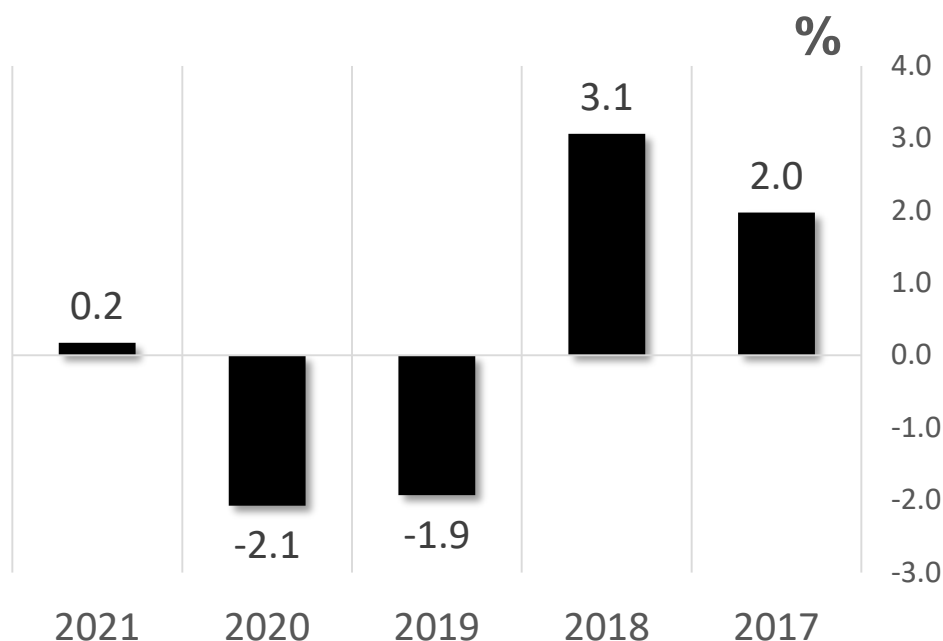


حسب المجموعات الرئيسية المكونة للرقم القياسي لأسعار المستهلك، تشير البيانات بأن مجموعة النقل سجلت أعلى معدل للتضخم في العام 2021م بما نسبته 9.0% وذلك بسبب رفع الدعم عن أسعار المحروقات، كما ارتفع معدل التضخم في مجموعة الاتصالات بنسبة 5.2%، ومجموعة التبغ 5.0%، ومجموعة الأغذية والمشروبات 4.5%، ومجموعة الثقافة والترفيه 3.9%، ومجموعة المطاعم والفنادق 3.3%، ومجموعة الأثاث والأدوات المنزلية 3.2%، ومجموعة السلع والخدمات المتنوعة 2.4%، ومجموعة الملابس والأحذية 1.5%، ومجموعة الصحة 1.1%. في المقابل انخفضت أسعار مجموعة التعليم بنسبة 1.9%، ومجموعة السكن بنسبة 2.3%.



معدلات التضخم في دولة الإمارات العربية المتحدة 2021م


معدل التضخم العام
لدولة الإمارات العربية المتحدة (%، 2021-2017م)



شهد الرقم القياسي لأسعار المستهلك لدولة الإمارات العربية المتحدة ارتفاعاً طفيفاً بنسبة 0.2% في العام 2021م مقارنة بالعام السابق، وذلك عقب انخفاض في عام 2020م بنسبة 2.1%، علماً بأن التضخم سجل ارتفاعاً في الأعوام 2018-2017م ليصل إلى 3.1% في العام 2018م.

معدلات التضخم للمجموعات الرئيسية
لدولة الإمارات العربية المتحدة (%، 2021م)

المجموعات الرئيسية المكونة
للرقم القياسي لأسعار المستهلك

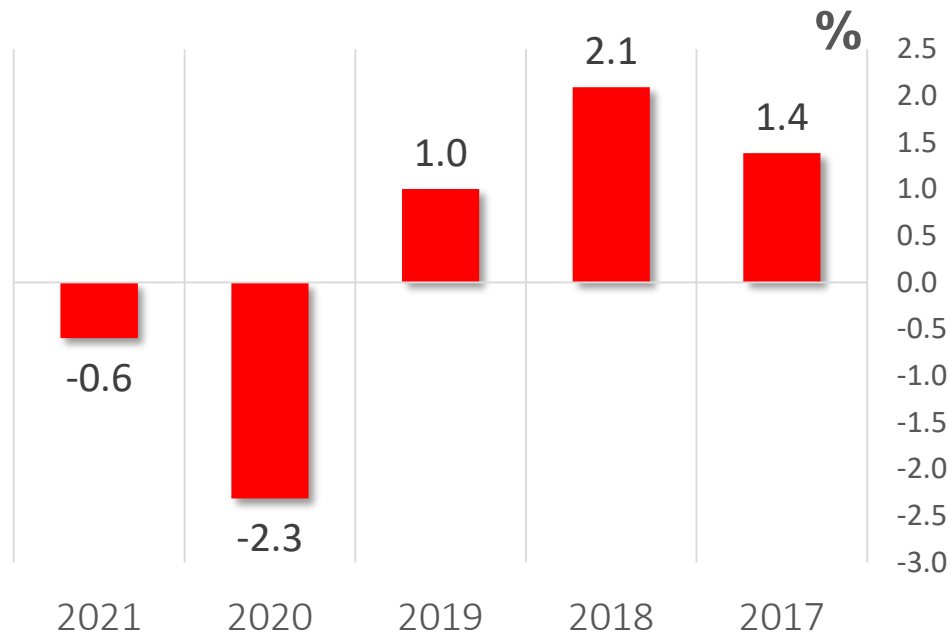


تشير البيانات إلى أن أسعار مجموعة النقل ارتفعت بنسبة 8.9% في العام 2021م مقارنة بالعام السابق، كما ارتفعت في مجموعة الثقافة والترفيه بنحو 3.1%، ومجموعة التعليم 1.0%، ومجموعة المطاعم والفنادق 0.7%، وكلا من مجموعة الأثاث والأدوات المنزلية ومجموعة الصحة 0.4% لكل منهما، ومجموعة الاتصالات 0.1%، في المقابل انخفضت الأسعار في مجموعة السلع والخدمات المتنوعة بنسبة 1.3%، ومجموعة ملابس والأحذية 3.3%، ومجموعة السكن والمياه والكهرباء والغاز 3.5%، فيما استقرت أسعار مجموعة الأغذية والمشروبات ومجموعة التبغ عند مستوياتها السابقة.

معدلات التضخم في مملكة البحرين 2021م

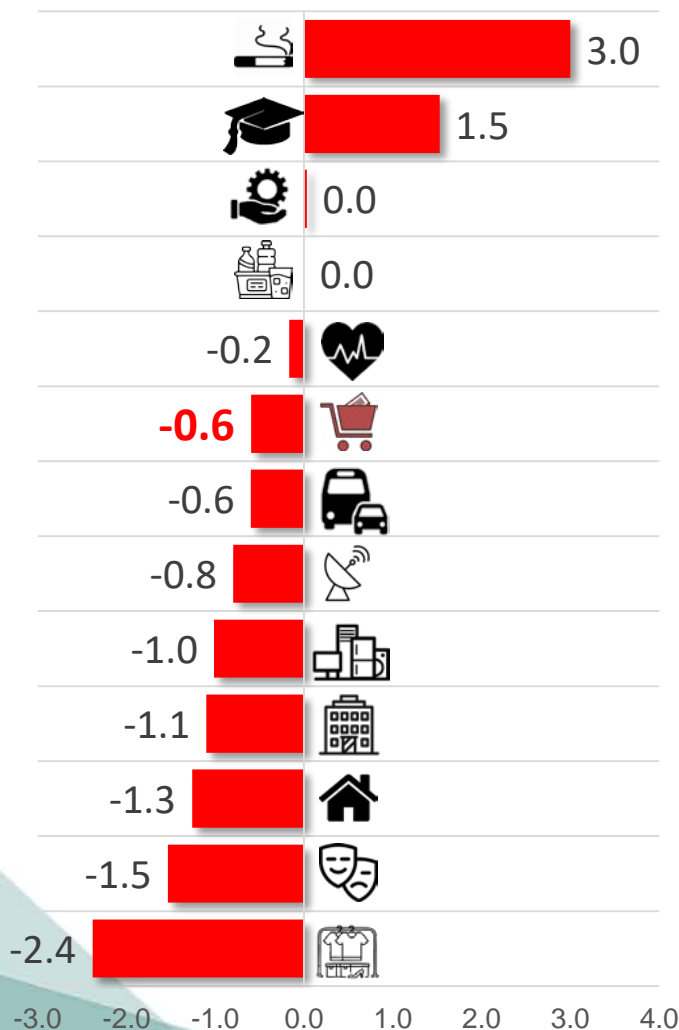


معدل التضخم العام
لمملكة البحرين (%، 2021-2017م)



تظهر السلسلة الزمنية تذبذباً ملحوظاً لمعدل التضخم العام لمملكة البحرين في الأعوام 2021-2017م، حيث سجلت أسعار المستهلك انخفاضاً بنسبة -0.6% في عام 2021م مقارنة بالعام السابق، وهو أقل من نسبة الانخفاض للعام 2020م الذي سجلته مملكة البحرين.

معدلات التضخم للمجموعات الرئيسية
لمملكة البحرين (%، 2021م)



المجموعات الرئيسية المكونة
للرقم القياسي لأسعار المستهلك

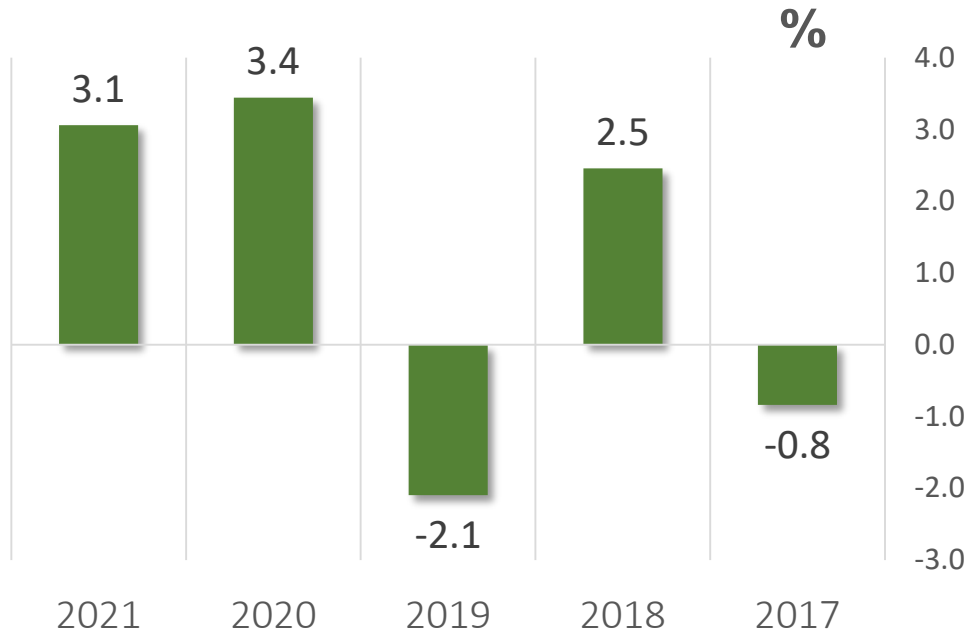


تشير البيانات بأن المجموعات التي سجلت انخفاضاً في أسعارها في مملكة البحرين في العام 2021م هي كالتالي: مجموعة الملابس والأحذية بنسبة -2.4%، ثم مجموعة الثقافة والترفيه بنسبة -1.5%، ومجموعة السكن -1.3%، ومجموعة المطاعم والفنادق -1.1%، ومجموعة الأثاث والأدوات المنزلية -1.0%، ومجموعة الاتصالات -0.8%، ومجموعة النقل -0.6%، ومجموعة الصحة -0.2%، في المقابل ارتفعت أسعار مجموعة التبغ بنسبة 3.0%، ومجموعة التعليم 1.5%، فيما استقرت أسعار مجموعة الأغذية والمشروبات ومجموعة السلع والخدمات عند مستوياتها السابقة.



معدلات التضخم في المملكة العربية السعودية 2021م

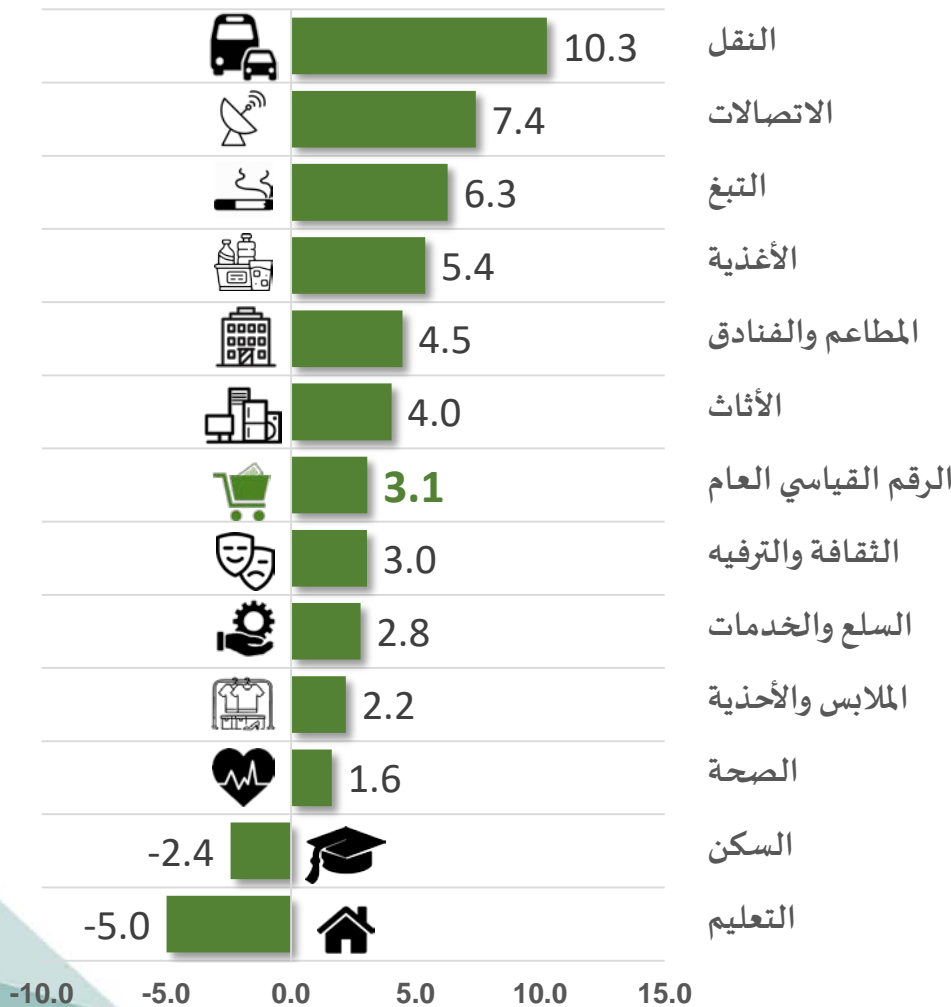
معدل التضخم العام
للمملكة العربية السعودية (%، 2021-2017م)



شهدت أسعار المستهلك في المملكة العربية السعودية ارتفاعاً بنسبة 3.1% في العام 2021م، مقارنة مع ارتفاع بلغ نحو 3.4% في عام 2020م. وتظهر البيانات حركة تذبذب ملحوظة لمعدل التضخم خلال الفترة 2017-2020م.

معدلات التضخم للمجموعات الرئيسية
للمملكة العربية السعودية (%، 2021م)

المجموعات الرئيسية المكونة
للرقم القياسي لأسعار المستهلك

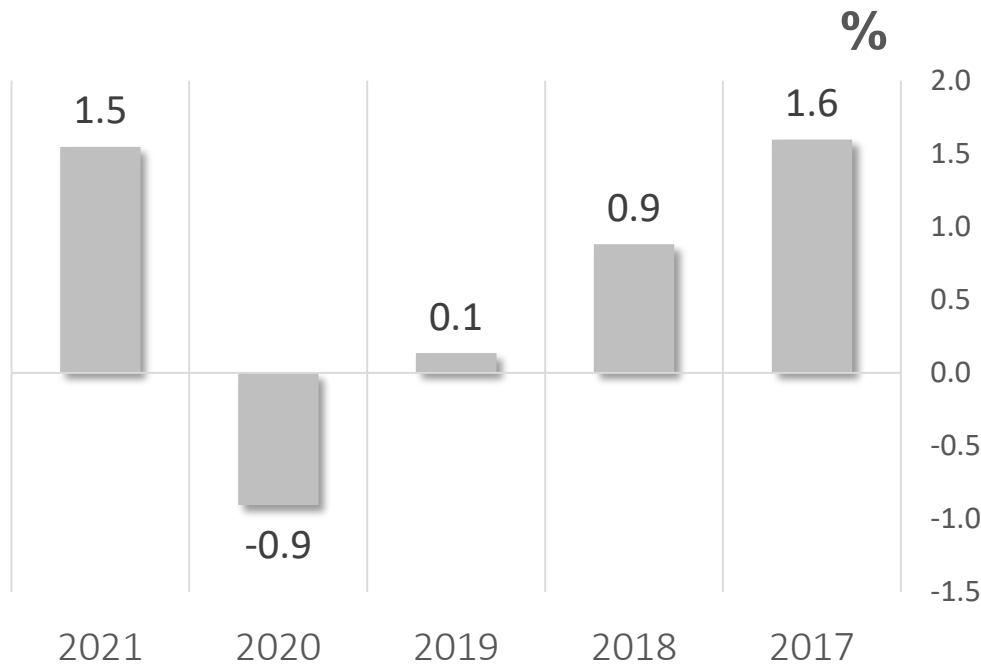


تشير البيانات إلى أن المجموعات التي سجلت ارتفاعاً في أسعارها في عام 2021م هي كالتالي: مجموعة النقل بنسبة 10.3% ويرجع ذلك إلى ارتفاع أسعار الوقود، تلتها مجموعة الاتصالات بنسبة 7.4%، ومجموعة التبغ 6.3%، ومجموعة الأغذية والمشروبات 5.4%، ومجموعة المطاعم والفنادق 4.5%، ومجموعة الأثاث والأدوات المنزلية 4.0%، ومجموعة الثقافة والترفيه 3.0%، ومجموعة السلع والخدمات 2.8%، ومجموعة الملابس والأحذية 2.2%، ومجموعة الصحة 1.6%، في حين انخفضت أسعار مجموعة السكن والمياه والكهرباء والغاز بنحو -2.4%، ومجموعة التعليم بنسبة -5.0%.

معدلات التضخم في سلطنة عمان 2021م



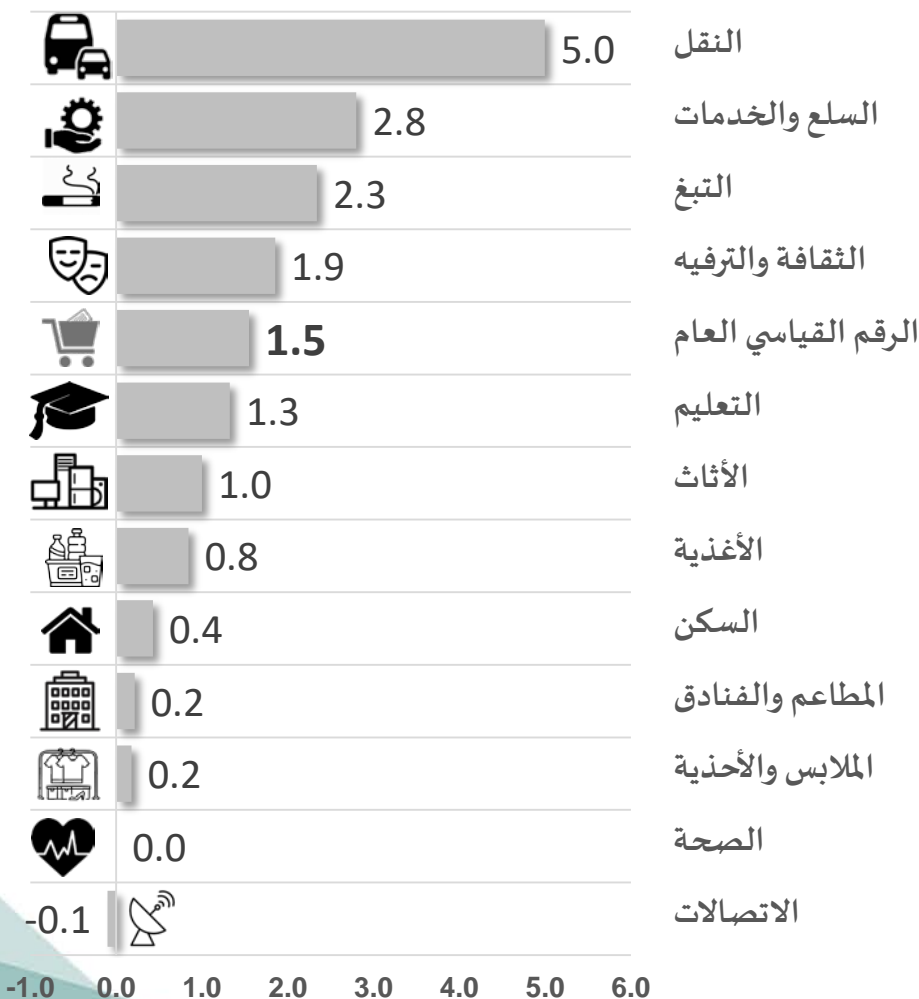
معدل التضخم العام
لسلطنة عمان (%، 2021-2017م)



شهدت أسعار المستهلك في سلطنة عمان ارتفاعاً بنسبة 1.5% في العام 2021م مقارنة بالعام السابق، حيث تظهر السلسلة الزمنية تراجعاً واضحاً لمعدل التضخم العام لسلطنة عمان خلال الأعوام 2020-2017م.

معدلات التضخم للمجموعات الرئيسية
لسلطنة عمان (%، 2021م)

المجموعات الرئيسية المكونة
للرقم القياسي لأسعار المستهلك

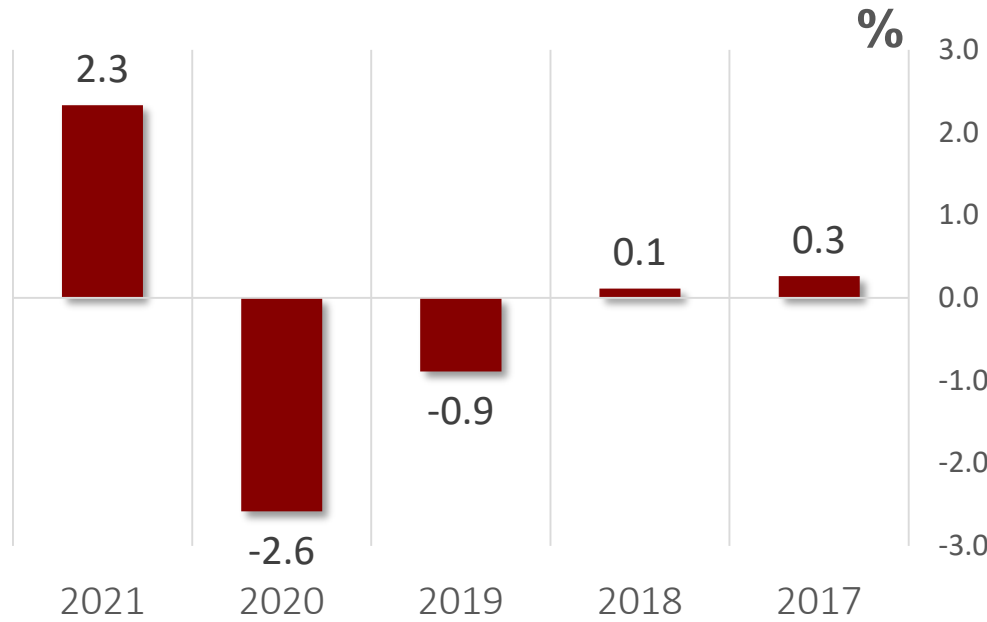


وتشير البيانات إلى أن المجموعات التي سجلت ارتفاعاً في مستوى أسعارها في عام 2021م هي كالتالي: مجموعة النقل بنسبة 5.0%، تلتها مجموعة السلع والخدمات بنسبة 2.8%، ومجموعة التبغ 2.3%، ومجموعة الثقافة والترفيه 1.9%، ومجموعة التعليم بنسبة 1.3%، ومجموعة الأثاث والأدوات المنزلية 1.0%، ومجموعة الأغذية والمشروبات 0.8%، ومجموعة السكن والمياه والكهرباء والغاز 0.4%، وكلا من الملابس والأحذية ومجموعة المطاعم والفنادق 0.2% لكل منهما، في المقابل انخفضت أسعار مجموعة الاتصالات بنسبة 0.1%، فيما استقرت أسعار مجموعة الصحة عند مستوياتها السابقة.



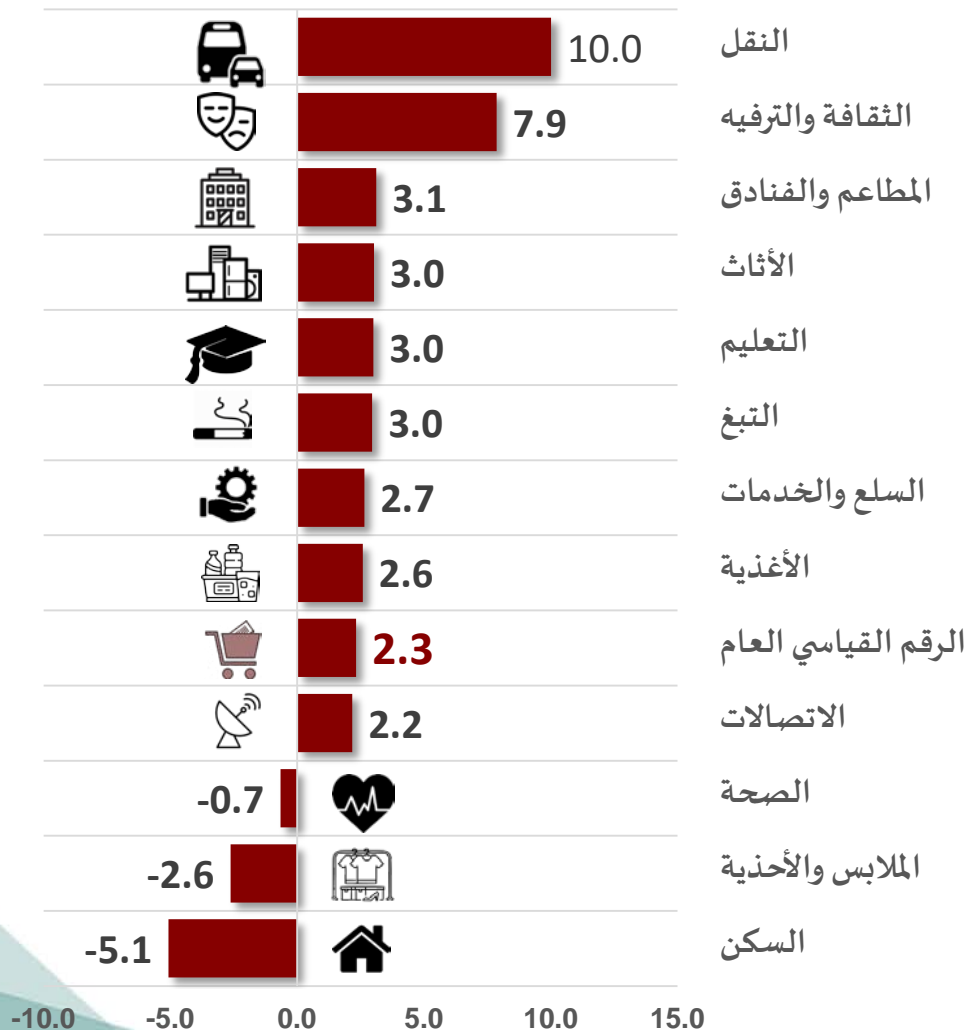
معدلات التضخم في دولة قطر 2021م

معدل التضخم العام
لدولة قطر (%، 2021-2017م)



شهدت أسعار المستهلك في دولة قطر ارتفاعاً بنسبة 2.3% في العام 2021م مقارنة بالعام السابق، حيث تظهر السلسلة الزمنية تراجعاً ملحوظاً لمعدل التضخم خلال الأعوام 2020-2017م،

معدلات التضخم للمجموعات الرئيسية
لدولة قطر (%، 2021م)



المجموعات الرئيسية المكونة
للرقم القياسي لأسعار المستهلك

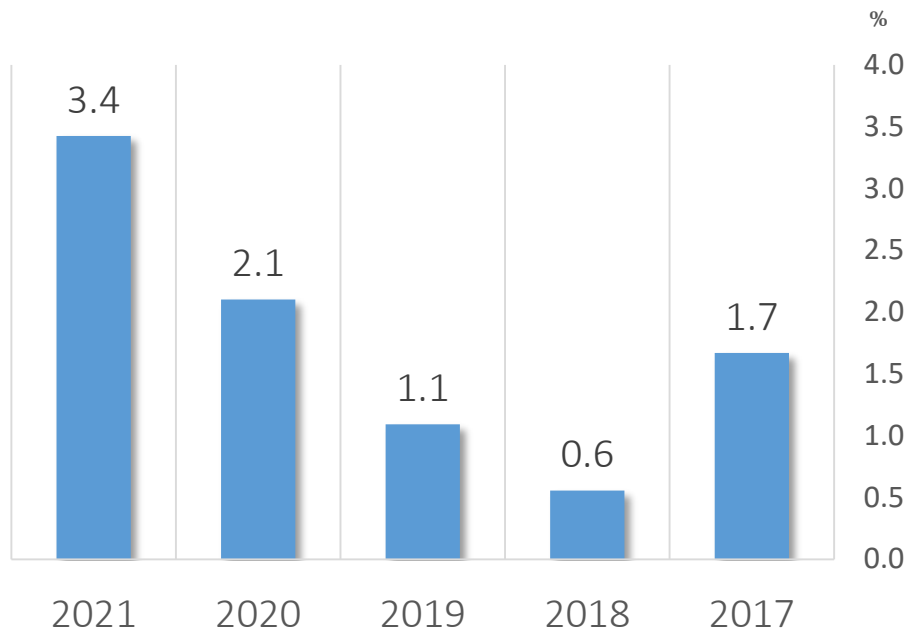


تشير البيانات إلى أن المجموعات التي سجلت ارتفاعاً في مستوى أسعارها في عام 2021م هي كالتالي: مجموعة النقل بنسبة 10.0%، تلتها مجموعة الثقافة والترفيه بنسبة 7.9%، ومجموعة المطاعم والفنادق 3.1%، وكلا من مجموعة التبغ ومجموعة الأثاث والأدوات المنزلية ومجموعة التعليم 3.0% لكل منهم، ومجموعة السلع والخدمات 2.7%، ومجموعة الأغذية والمشروبات 2.6%، ومجموعة الاتصالات 2.2%، في المقابل انخفضت أسعار مجموعة الصحة بنسبة -0.7%، ومجموعة الملابس والأحذية -2.6%، ومجموعة السكن والمياه والكهرباء والغاز -5.1%.

معدلات التضخم في دولة الكويت 2021م

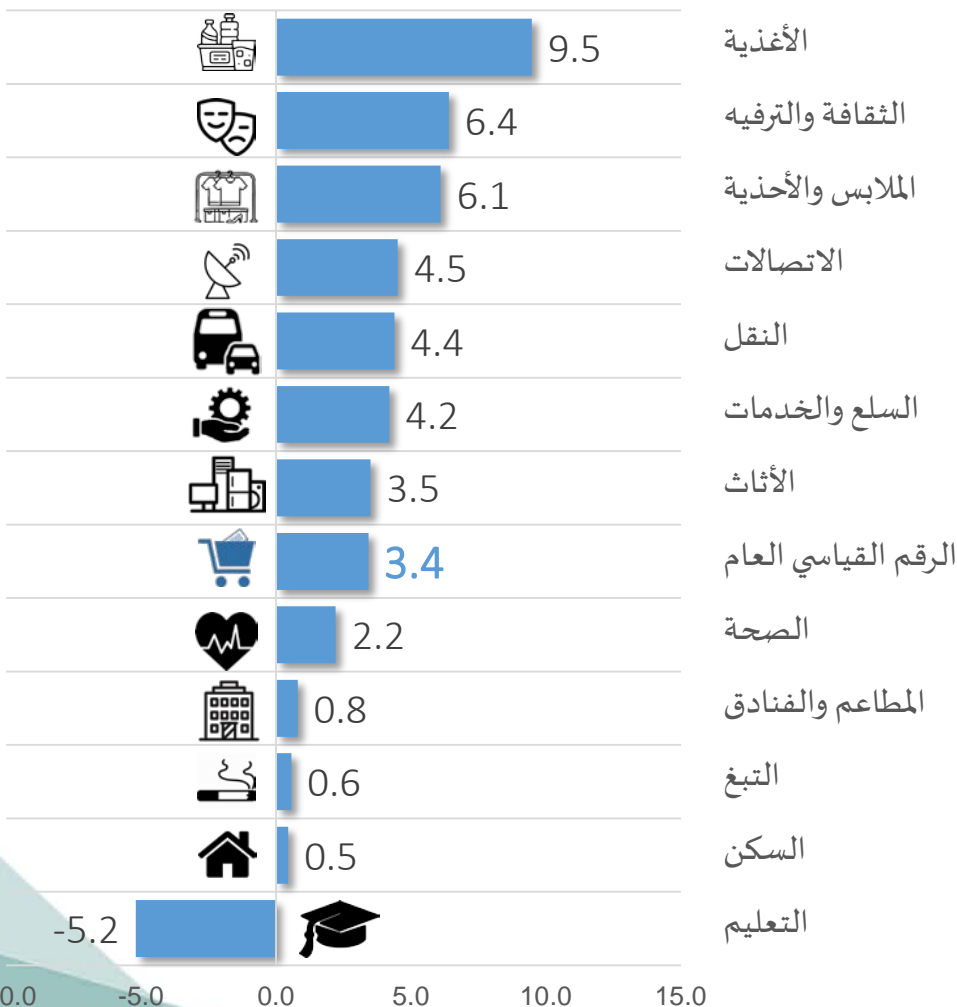


معدل التضخم العام
لدولة الكويت (%، 2021-2017م)



شهد معدل التضخم العام لدولة الكويت ارتفاعاً ما نسبته 3.4% في العام 2021م مقارنة بالعام السابق، حيث تظهر البيانات تصاعداً ملحوظاً لمعدل التضخم العام لدولة الكويت في الأعوام 2021-2018م.

معدلات التضخم للمجموعات الرئيسية
لدولة الكويت (%، 2021م)





المجموعات الرئيسية المكونة
للرقم القياسي لأسعار المستهلك





تشير البيانات إلى أن المجموعات التي سجلت ارتفاعاً في مستوى أسعارها في عام 2021م هي كالتالي: مجموعة الأغذية والمشروبات بنسبة 9.5%، تلتها مجموعة الثقافة والترفيه بنسبة 6.4%، ومجموعة الملابس والأحذية 6.1%، ومجموعة الاتصالات 4.5%، ومجموعة النقل 4.4%، ومجموعة السلع والخدمات 4.2%، مجموعة الأثاث والأدوات المنزلية 3.5%، ومجموعة الصحة 2.2%، ومجموعة المطاعم والفنادق 0.8%، ومجموعة التبغ 0.6%، ومجموعة السكن والمياه والكهرباء والغاز 0.5%، في المقابل انخفضت أسعار مجموعة التعليم بنسبة -5.2%.

مصادر البيانات

المركز الاتحادي للتنافسية والإحصاء، دولة الإمارات العربية المتحدة
<http://www.fcsa.gov.ae> 

هيئة المعلومات والحكومة الإلكترونية، مملكة البحرين
<http://www.cio.gov.bh> 

الهيئة العامة للإحصاء، المملكة العربية السعودية
<http://www.stats.gov.sa> 

المركز الوطني للإحصاء والمعلومات، سلطنة عُمان
<http://www.ncsi.gov.om> 

جهاز التخطيط والإحصاء، دولة قطر
<http://www.qsa.gov.qa> 

الإدارة المركزية للإحصاء، دولة الكويت
<http://www.csb.gov.kw> 



المركز الإحصائي
للدول مجلس التعاون لدول الخليج العربية
GCC-STAT



[http:// www.gccstat.org](http://www.gccstat.org)



<https://facebook.com/gccstat>



twitter.com/gccstat



info@gccstat.org



ص.ب: 840، الرمز البريدي: 133
سلطنة عمان



P.O.Box:840, PC:133
Sultanate of Oman

+ 968 24346499 :



+ 968 24343228 :

