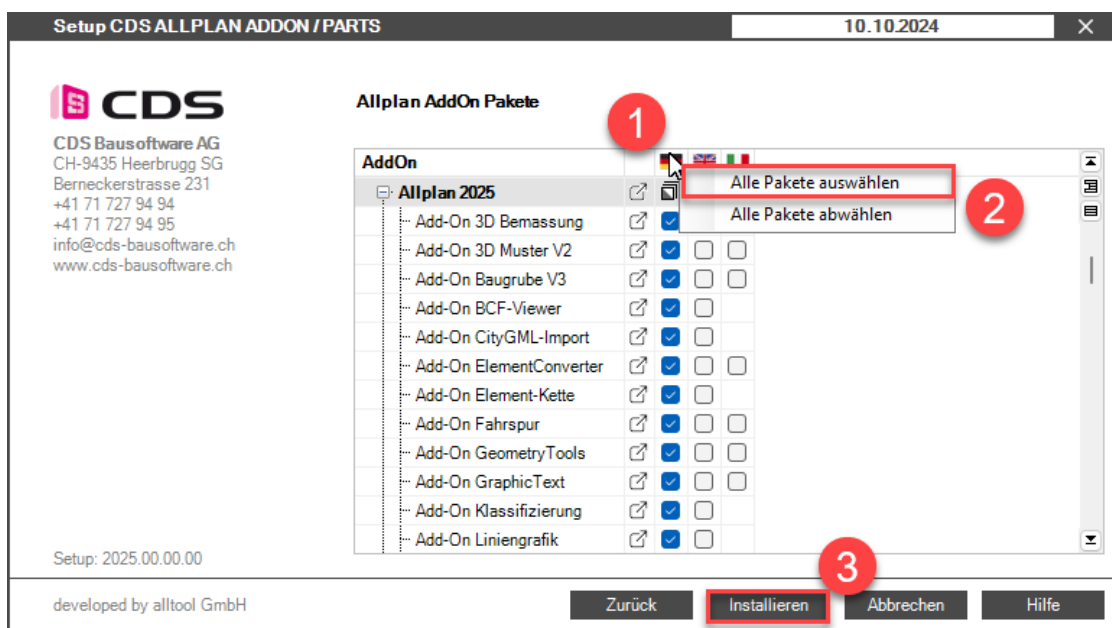


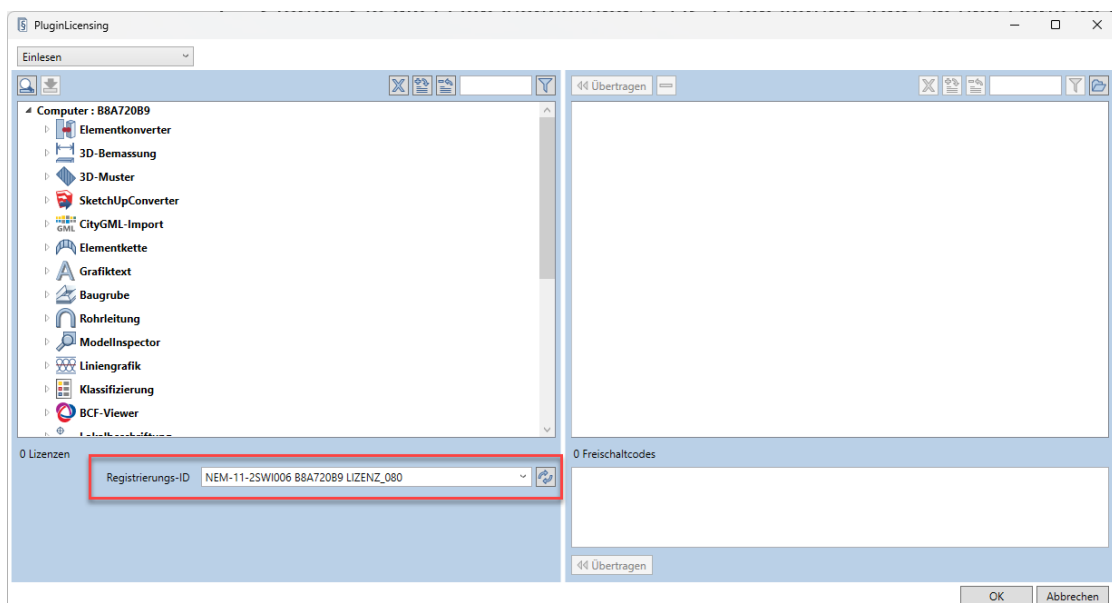
Add-On Installation / Lizenzierung

1. Gehen Sie auf den CDS SharePoint Server. Sie finden diesen via CDS BSW Homepage.
www.cds-bausoftware.ch (Software -> Download)
Anleitung auf YouTube: <https://youtu.be/Tp0ar3QgKfU>
2. Sie finden den Installer im Verzeichnis (**Allplan Add-On Module -> Add-On Multi-Setup**)
3. **Speichern** Sie das Setup Allplan 2021-2025 Add-Ons*.zip und entpacken diese Datei
4. Starten Sie das Setup Allplan AddOns.exe **als Administrator (rechte Maustaste)**
5. Installieren Sie das **Multi-Setup** auf Ihrem Rechner
(Das Setup erkennt automatisch die installierte Allplan Version 2021 - 2025)

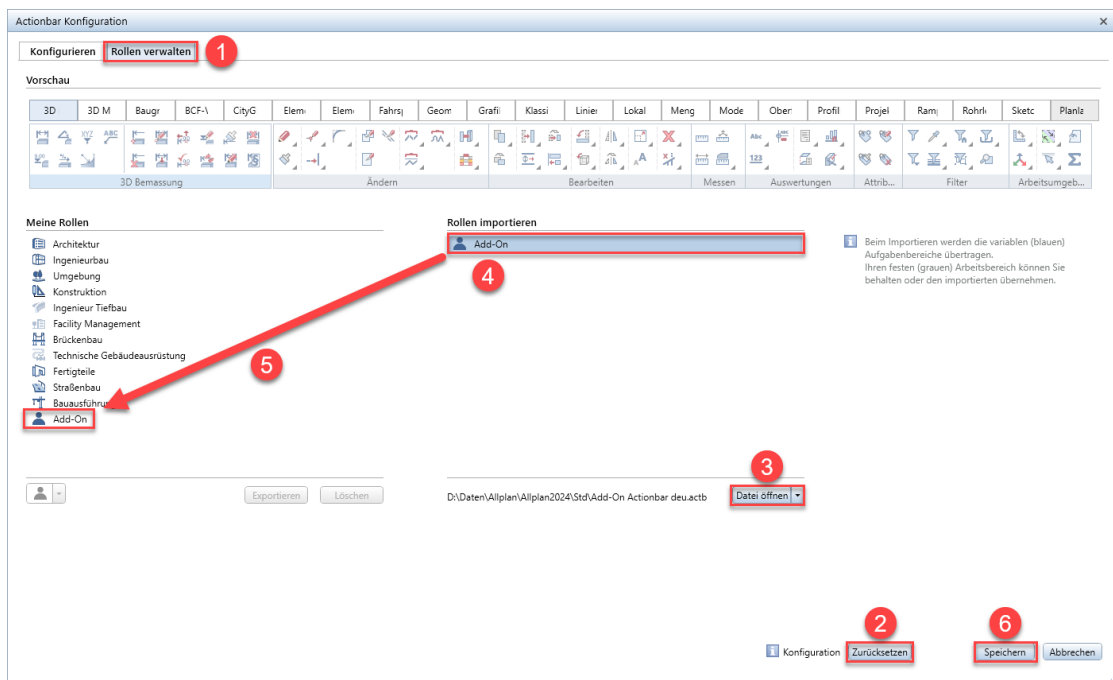


Mit diesem Installer können Sie auch alle **Parts** von CDS mit installieren.

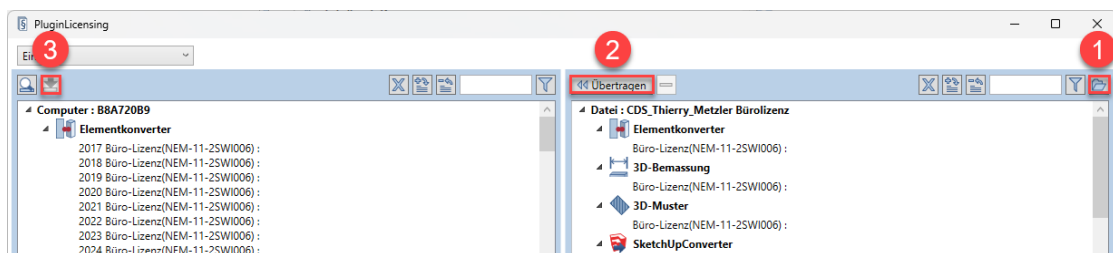
6. Starten Sie im Windows Startmenu die «**CDS Lizenzierung Add-On und Parts**»
Anleitung auf YouTube: https://youtu.be/rz00_z8Ula4



7. Senden Sie uns Ihre **Registrierungs-ID** per E-Mail an Ihren Vertriebspartner oder direkt an CDS Bausoftware AG. **info@cds-bausoftware.ch**
Auch bei einer Bestellung via **CDS-Shop** brauchen wir diese ID
8. Sie erhalten von uns bei einer Bestellung in den nächsten 2 – 3 Arbeitstagen Ihre Lizenzdatei per Mail. Während dieser Zeit können Sie mit der 14 Tage Testversion bereits arbeiten. Dafür benötigen Sie keinen Lizenzschlüssel. Einfach den Lizenzdialog jeweils mit **OK** bestätigen.
9. Starten Sie Allplan
10. Starten Sie den Actionbar Konfigurator
11. Laden Sie die Add-On Rolle aus dem **STD-Verzeichnis** via Drag & Drop als zusätzliche Rolle
Wir empfehlen Ihnen grundsätzlich mit der Standardkonfiguration von Allplan zu Arbeiten und somit die Actionbar vor dem Einlesen der Add-On Rolle noch zurückzusetzen



12. Verlassen Sie den Actionbar Konfigurator mit Speichern
13. Sie können die Add-Ons jetzt in Allplan mit der Testversion anwenden
14. Um die erworbenen Add-Ons final freizuschalten, benötigen Sie das Lizenzfile von CDS
15. Das Lizenzfile *.act lesen Sie wieder in der Lizenzverwaltung ein. Dabei werden alle Add-Ons auf einmal eingelesen



16. Installation und Lizenzierung sind somit abgeschlossen.

Infos zur Lizenzierung

Wenn Sie die Add-Ons installieren, haben Sie die Möglichkeit, alles **14 Tage kostenlos** als Demoversion zu testen. In diesen zwei Wochen können Sie den vollen Funktionsumfang des Add-On's ausgiebig testen. Einzige Einschränkung der Demoversion ist, dass bei jedem Funktionsaufruf die Lizenzierungsmaske erscheint.

Sobald Sie diese mit **OK bestätigen**, startet der entsprechende Befehl.

Für die Vollversion erhalten Sie von uns eine Lizenzdatei *.act.

Allplan hat seit Oktober 2024 ein neues modernes Lizenzsystem mit 10Duke vorgestellt.

Das alte Lizenzierungssystem mit WIBU-Codemeter wird Allplan auslaufen lassen.

Da die Add-Ons und Parts jeweils an die Allplan Lizenz gebunden waren, hat diese

Anpassung eine grosse Auswirkung.

Auf der CDS-Homepage finden Sie dazu einen FAQ-Bereich.

Darin werden die wichtigsten Fragen beantwortet. <https://www.cds-bausoftware.ch/faq>

Je nach Lizenz haben Sie neu eine **USER-Lizenz (Email)** oder eine **Bürolizenz**.

Die Bürolizenz kann an einem Arbeitsplatz eingespielt werden und alle Anwender im gleichen Netz können das Modul verwenden.

Senden Sie uns Ihre Registrierungs-ID, damit wir Ihnen den persönlichen Freischalt-Code generieren können. Bei mehreren Arbeitsplätzen können Sie alle Registrierungs-ID's zusammen in einem Mail an info@cds-sieber.ch senden.

Hier eine Auflistung der wichtigsten Merkmale der einzelnen Lizenz-Typen.

Demo-Lizenz

- 14 Tage kostenlose Testversion
- Die Testzeit startet mit der ersten Verwendung des Add-Ons im Büro
- Der Lizenzdialog erscheint bei jedem Start und kann mit Ok bestätigt werden
- Jedes Add-On und Part kann separat getestet werden
- Für die Demo-Lizenz benötigen Sie somit keinen Freischalt-Code

Bürolizenzen

- Sind an die Allplan Kundennummer gebunden
- Funktionieren mit allen Arbeitsplätzen im Büro, unabhängig der Anzahl Anwender
- Können auch im Homeoffice und in anderen Filialen verwendet werden.
- Die Bürolizenzen funktionieren sowohl mit 10Duke als auch mit WIBU-Codemeter

User-Lizenz (neu / Allplan 10Duke)

- Sind an die Kundennummer und E-Mailadresse gebunden
- Mehrere Lizenzen sind möglich z.B. 3 Stück
- Die Lizenz kann im Büro zwischen den Anwendern gewechselt werden
- Dieser Lizenztyp ist nur im Subscription / Abo Modell erhältlich

Lizenz-Bundle (alt / Allplan WIBU-Codemeter)

- Sind an die Kundennummer und Arbeitsplatz Nummer gebunden
- Mehrere Lizenzen sind möglich, z.B. Arbeitsplatz 001-004-005
- Funktionieren nur mit dem alten WIBU-Codemeter System von Allplan
- Werden mit 10Duke nicht mehr unterstützt, da es keine AP Nummer mehr gibt.

Zu einer neuen User-Lizenz erhalten Sie zusätzlich einen alten Lizenz-Bundle Code.

Sie können damit die Add-Ons auch in alten Allplan Versionen, die noch mit dem WIBU-

Codemeter Lizenzsystem laufen, verwenden. Diese «Kombilizenz» aus User-Lizenz und

Lizenz-Bundle erkennt automatisch, welches Lizenz-System WIBU-Codemeter oder 10Duke von Allplan verwendet wird. Aktuell unterstützen wir somit die Allplan Versionen 2021-2025.