

ГРАММАТИЧЕСКИЙ КОММЕНТАРИЙ

ПРЕДЛОЖЕНИЕ / ПОРЯДОК СЛОВ

Предложение — это сочетание слов, выражающее законченную мысль. Существует три вида предложений: повествовательное, вопросительное и побудительное. В каждом английском предложении есть два обязательных элемента: подлежащее — главное действующее лицо предложения (отвечает на вопрос «кто?», «что?»), сказуемое — действие, которое выполняется подлежащим (отвечает на вопрос «что делать?»).

Подлежащее — это то, о чём идёт основная речь в предложении. Оно может обозначать лицо или предмет. Как правило, подлежащее находится в начале предложения.

Подлежащее в английском языке является главным членом любого предложения. В английском языке оно может быть выражено существительным, местоимением, числительным, инфинитивом или герундием.

Существует также формальное подлежащие. В предложениях, где действующее лицо или предмет отсутствует, необходимо использовать подлежащие «It» или «There», которые не несут никакого значения и на русский язык не переводятся. It is late. Поздно. There are no people in the park. В парке нет людей.

Сказуемое— это главный член предложения, который обозначает действие и показывает активность подлежащего. Сказуемое в английском языке всегда следует за подлежащим, и они обязательно согласованны друг с другом.

I live in Russia. I speak English. I work 5 days a week.

Дополнение – это второстепенный член предложения, который в английском предложении следует за сказуемым. В английском языке есть два основных вида дополнения: прямое и косвенное. Прямое дополнение соответствует русскому родительному падежу (кого? что?). А косвенное дополнение соответствует остальным падежам: — дательному (кому? чему?) — винительному (кого? что?) — творительному (кем? чем?) — предложному (о ком? о чём?).

I like him. I know her. We have to wait for Mr Tucker. Do you know anything about them?

Обстоятельство места (где?) и обстоятельство времени (когда?) – второстепенный член предложения, который следует за дополнением. Обстоятельство времени может быть использовано перед подлежащим для более связанного рассказа.

We would like to go to the cinema. We want to have dinner at 8.

Твердый порядок слов в английском языке соблюдать необходимо, так как в английском языке конверсия является распространенным вариантом образования новых слов. Так, например, слово water можно перевести существительным – вода, а можно перевести глаголом – поливать.

I drink a lot of water in summer because it is really hot. Летом я пью много воды, потому что летом жарко.

I water flowers every day. – Я поливаю цветы каждый день.



ПОРЯДОК СЛОВ В ПРЕДЛОЖЕНИИ

Sunday



He goes to the cinema on Sundays.

ПОРЯДОК СЛОВ В ПРЕДЛОЖЕНИИ



Children like sweets.

Какой частью речи являются выделенные слова?

I never **work** on Sundays.

I start **work** at 8.

I don't know the **answer**.

He never **answers** in class.

Can I **order** online?

What is your **order**?

СПРЯЖЕНИЕ ГЛАГОЛА "TO BE"

Present Simple	Past Simple	Future Simple
Утвердительные предложения		
I am He/she/it is You/we/they are	I/he/she/it was You/we/they were	I/he/she/it/you/we/they will be
Отрицательные предложения		
I am not He/she/it is not You/we/they are not	I/he/she/it was not You/we/they were not	I/he/she/it/you/we/they will not be
Вопросительные предложения		
Am I ? Is he/she/it ? Are you/we/they?	Was I/he/she/it ? Were you/we/they?	Will I/he/she/it/you/we/they be?

Заполните пропуски соответствующей формой глагола «to be»

в Present, Past или Future Simple.

1. I _____ not busy now.
2. He _____ a doctor when he grows up.
3. My sister _____ very angry with me yesterday.
4. My new car _____ very expensive.
5. Tomorrow Mike _____ in Paris.
6. Where _____ you?
7. Where _____ Ann yesterday? – I don't know.
8. What time _____ it?



I am Tom. I am 65.

I am from the UK.

**I am a doctor. I am
kind. I am married.**

I am happy.

СУЩЕСТВИТЕЛЬНОЕ

ИСЧИСЛЯЕМЫЕ И НЕИСЧИСЛЯЕМЫЕ СУЩЕСТВИТЕЛЬНЫЕ

Исчисляемые существительные	Примеры
<ul style="list-style-type: none">• можно посчитать• имеют форму ед. и мн. числа	a spoon – five spoons a country - many countries a cake – some cakes an apple – a lot of apples a bag – two bags


СУЩЕСТВИТЕЛЬНОЕ

ИСЧИСЛЯЕМЫЕ И НЕИСЧИСЛЯЕМЫЕ СУЩЕСТВИТЕЛЬНЫЕ

Неисчисляемые существительные	Примеры
<ul style="list-style-type: none">• нельзя посчитать• не имеют формы мн. числа	<p>еда/напитки:</p> <p>butter, bread, meat, cheese, water, tea, coffee, milk</p> <p>материалы:</p> <p>paper, wood, silver, gold</p> <p>абстрактные:</p> <p>music, hunger, happiness</p> <p>другие: snow, rain, football, flu</p>

СУЩЕСТВИТЕЛЬНЫЕ В ЕДИНСТВЕННОМ И МНОЖЕСТВЕННОМ ЧИСЛЕ







MUCH, MANY, A LOT, (a) FEW, (a) LITTLE

many/much = «много»; a few/a little = «немного»; few/little = «мало»

	С исчисляемыми существительными	С неисчисляемыми существительными
+	He's got a lot of / lots of bags. He's only got a few bags.	He's got a lot of / lots of luggage. He's only got a little luggage.
-	He hasn't got many bags.	He hasn't got much luggage.
?	Has he got many bags? How many bags has he got?	Has he got much luggage? How much luggage has he got?

МНОЖЕСТВЕННОЕ ЧИСЛО СУЩЕСТВИТЕЛЬНЫХ

Большинство существительных во множественном числе оканчиваются на –s:

book – books	dog – dogs	hat – hats	cat – cats
--------------	------------	------------	------------

Существительные, оканчивающиеся на –s, –ss, –sh, –ch, –x, –o имеют окончание –es:

bus – buses	brush – brushes	box – boxes	bench – benches	glass – glasses
-------------	-----------------	-------------	-----------------	-----------------

hero – heroes	но:	piano – pianos
potato – potatoes		photo – photos
volcano – volcanoes		stereo – stereos
tomato – tomatoes		kilo – kilos
echo – echoes		radio – radios

Существительные, оканчивающиеся на согласную + y имеют окончание –ies:

lady – ladies baby – babies


Существительные, оканчивающиеся на –f, –fe имеют окончание –ves:

thief – thieves	wife – wives	но: roof – roofs	proof – proofs
leaf – leaves	shelf – shelves	belief – beliefs	serf - serfs
knife – knives	wolf – wolves	chief – chiefs	safe - safes
life – lives	half – halves	gulf – gulfs	cliff – cliffs


Ряд существительных образуют форму множественного числа не по правилам (исключения):

man – men	woman – women	child – children	goose – geese	deer – deer
sheep – sheep	mouse – mice	fish – fish	foot – feet	tooth – teeth

MUCH or MANY?



SOME, MANY, ANY?



ПРИЛАГАТЕЛЬНОЕ

Прилагательное — это одна из главных частей речи, которая обозначает признак предмета и отвечает на вопросы «какой?», «чей?».

Употребляется прилагательное с существительным, чтобы показать их особый признак, свойство и придать дополнительные характеристики различного характера. Именно благодаря прилагательным наша речь становится разнообразной и эмоционально насыщенной.

We had a fantastic guide. He told us wonderful stories about many historical places and took us to the most beautiful park.

В отличие от прилагательных в русском языке, в английском они не изменяются ни по родам, ни по падежам, ни даже по числам.

A beautiful house – красивый дом, a beautiful picture – красивая картина, a beautiful lake – красивое озеро




СТЕПЕНИ СРАВНЕНИЯ ПРИЛАГАТЕЛЬНЫХ

Положительная степень	Сравнительная степень	Превосходная степень
Односложные прилагательные и наречия		
rich	richer	the richest
big	bigger	the biggest
small	smaller	the smallest
Двусложные прилагательные и наречия -y, -er, -ow, -le		
simple	simpler	the simplest
clever	cleverer	the cleverest
easy	easier	the easiest
Многосложные прилагательные и наречия		
difficult	more difficult	the most difficult
important	more important	the most important
bored	more bored	the most bored
tired	more tired	the most tired

BIG - SMALL

BIGGER - SMALLER

THE BIGGEST - THE SMALLEST





CLARISSA

SAM

PENNY

СТЕПЕНИ СРАВНЕНИЯ ПРИЛАГАТЕЛЬНЫХ

Исключения		
bad	worse	the worst
good	better	the best
little	less	the least
much/many	more	the most
far	farther further	the farthest the furthest

СРАВНИТЕЛЬНЫЕ КОНСТРУКЦИИ

<p>Сравнение одинаков. предметов</p> <p>as...as,</p> <p>the same...as</p> <p>twice as...as</p> <p>three times as...as</p>	<p>Положит. степень</p>	<p>She is as busy as a bee.</p> <p>Farther is the same age as mother.</p> <p>Petrol is twice as expensive as it was a few years ago.</p>
<p>Сравнение различных предметов</p> <p>not as... as not so...as</p>	<p>Положит. степень</p>	<p>He isn't as poor as I thought.</p> <p>Italy is not so hot as Iraq.</p>
<p>the...the – чем...тем</p>	<p>Сравнит. степень</p>	<p>The longer is the night, the shorter is the day.</p>

МЕСТОИМЕНИЕ

ЛИЧНЫЕ, ПРИТЯЖАТЕЛЬНЫЕ И ВОЗВРАТНЫЕ МЕСТОИМЕНИЯ

Личные		Притяжательные		Возвратные
перед глаголом, подлежащее	после глагола, дополнение	перед существ.	без существит.	
I	me	my	mine	myself
you	you	your	yours	yourself
he	him	his	his	himself
she	her	her	hers	herself
it	it	its	-	itself
we	us	our	ours	ourselves
you	you	your	yours	yourselves
they	them	their	theirs	themselves

Личные местоимения употребляются в качестве подлежащего. I am happy.

Личные местоимения в объектном падеже употребляются в качестве дополнения. She gave him her key. He invited them to a party.

Притяжательные местоимения используются для обозначения принадлежности предмета/предметов тому или иному лицу и употребляются перед существительным: Where's my phone? He sees his girlfriend every night. She shares a flat with her brother.

Абсолютная форма притяжательных местоимений используется для обозначения принадлежности предмета/предметов тому или иному лицу и употребляется без существительного: There's a coat on the chair. Is it yours? Give that key to her. It's hers.

Возвратные местоимения используются: • когда подлежащее и дополнение одно и то же лицо: Tim hurt himself when he fell off his bike. (=Tim (subject and object) was hurt) Sam cried when Tim hurt him. (= Sam (object) was hurt) • после определенных глаголов (cut, behave, burn, enjoy, hurt, look at, teach, help, etc.): Help yourself to some food. Sally really enjoyed herself. • в конце предложения, чтобы обратить внимание на подлежащее/существительное или подчеркнуть, что именно этот человек выполняет действие: I went to this place myself to see what it was really like. He can fix the car (by) himself.

НЕОПРЕДЕЛЕННЫЕ И ОТРИЦАТЕЛЬНЫЕ МЕСТОИМЕННИЯ

SOME / ANY / NO И ИХ ПРОИЗВОДНЫЕ

Some	+	He's got some bags. He's got some luggage.
	? (просьбы и предложения)	Can you buy some crisps? Would you like some tea?

Any	-	He hasn't got any bags. He hasn't got any luggage.
	?	Has he got any bags? Has he got any luggage?
	+ (в значении «любой»)	You can take any pen(s) you like.

No (=not any)	+	He's got no bags. = He hasn't got any bags. He's got no luggage. = He hasn't got any luggage.
---------------------	---	--

ПРОИЗВОДНЫЕ ОТ МЕСТОИМЕНИЯ

	People	Things	Places
Some	somebody/someone	something	somewhere
Any	anybody/anyone	anything	anywhere
No	nobody/no one	nothing	nowhere

Производные от местоимения подчиняются тем же правилам употребления, что и some/any/no; например: I want to go somewhere sunny. Can I have something cold to drink?

Would you like something to eat? Are you interested in anywhere in particular?

We haven't got anything like that this year. Nobody wants to go on those tours.

УКАЗАТЕЛЬНЫЕ МЕСТОИМЕНЕНИЯ

Число		Определение	Подлежащее
Един.	this – этот, эта, это	This pen is mine.	This is my pen.
	that – тот, та, то	That pen is his.	That is his pen.
Множ.	these – эти (это)	These pens are mine.	These are my pens.
	those – те, то	Those pens are his.	Those are his pens.

This, these используются, когда говорим о том, что/кто находится близко от говорящего.

That, those используются, когда говорим о том, что/кто находится далеко от говорящего.

Simple Active

Present Simple Active - Настоящее простое (неопределенное) время употребляется для выражения обычного, постоянного действия; изложения общего факта: She speaks French. Она говорит по-французски. I go shopping at weekends. Я хожу по магазинам в выходные.

Past Simple Active - Прошедшее простое время служит для выражения однократного действия, совершившегося в прошлом, или цепи последовательных действий в прошлом: He finished school last year. Он закончил школу в прошлом году.

Future Simple Active - Будущее простое время используется для выражения действия, которое совершится в будущем: I will return in a few days. Я вернусь через несколько дней. I will help you tomorrow. Я помогу тебе завтра.

Present Simple Active

Утвердительные предложения	
I/you/we/they V*	I eat an apple a day.
He/she/it V(e)s	He eats an apple a day.
Отрицательные предложения	
I/you/we/they do not V	I don't eat an apple a day.
<i>Кр. ф. **</i> I/you/we/they don't V	He doesn't eat an apple a day.
He/she/it does not V	
<i>Кр. ф.</i> He/she/it doesn't Verb	
Вопросительные предложения	
Do I/you/we/they V	Do you eat an apple a day?
Does he/she/it V	Does he eat an apple a day?
Наречия времени Every day, usually, always, often, hardly ever, sometimes	

*V= verb= глагол в словарной форме, ***Кр. ф.*- краткая форма

I, You, We, They + live/eat

He, She, It + lives/eats

I live in Ekaterinburg.

He lives in Ekaterinburg.

I, You, We, They do not live

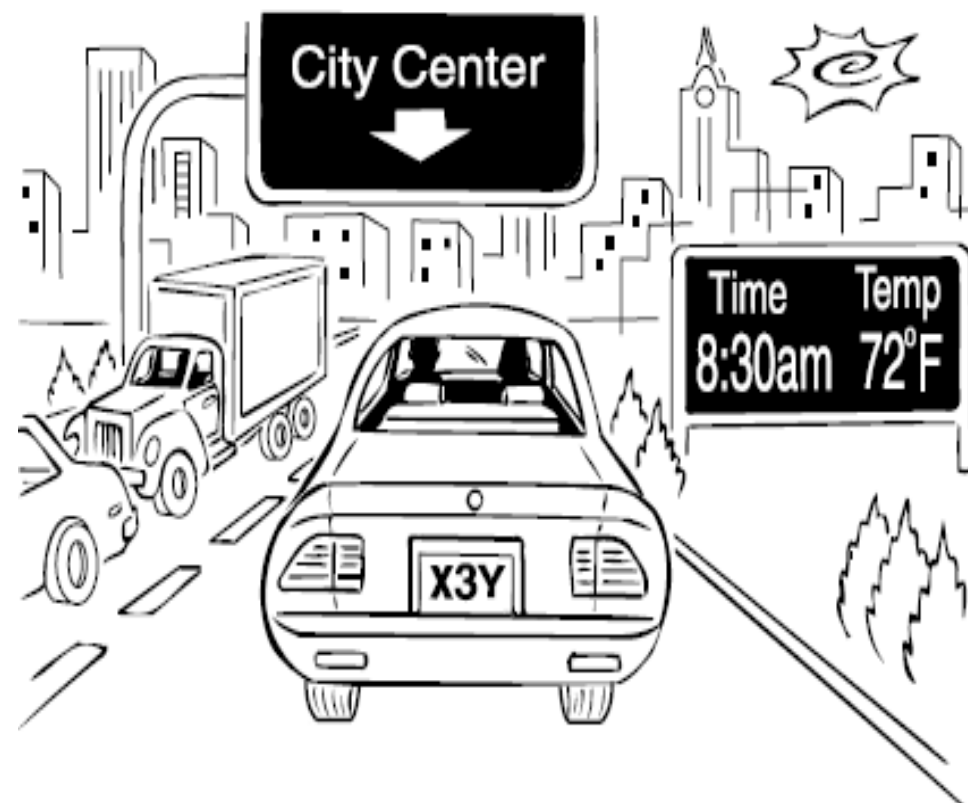
He, She, It does not live

I do not live in Ekaterinburg.

He does not live in London.

EVERY DAY





Past Simple Active

Утвердительные предложения	
I/you/he/she/it/we/they V(e)d	I ate two apples yesterday.
I/you/he/she/it/we/they V2*	He ate two apples yesterday.
Отрицательные предложения	
I/you/he/she/it/we/they did not V	I didn't eat any apples yesterday.
<i>Кр. ф.</i> I/you/he/she/it/we/they didn't V	He didn't eat any apples yesterday
Вопросительные предложения	
Did I/you/he/she/it/we/they V	Did you eat any apples yesterday?
	Did he eat any apples yesterday?
Наречия времени Yesterday, the day before yesterday, last month, last year, 2 years	

V2*- Для выражения времени Past Simple с неправильными глаголами (be, go, have) используется вторая форма глагола (was, went, had) . Таблица неправильных глаголов в приложении

LAST SUNDAY







CHARING CROSS



Future Simple Active

Утвердительные предложения	
I/you/he/she/it/we/they will V	I will eat an apple tomorrow. He will eat an apple tomorrow
Отрицательные предложения	
I/you/he/she/it/we/they will not V <i>Кр. ф.</i> I/you/he/she/it/we/they won't V	I won't eat any apples tomorrow. He won't eat any apples tomorrow.
Вопросительные предложения	
Will I/you/he/she/it/we/they V	Will you eat any apples tomorrow? Will he eat any apples tomorrow?
Наречия времени Tomorrow, the day after tomorrow, next week, next year, in 5 days	

In 20 years I will have ...



Continuous Active

Present Continuous - настоящее длительное время употребляется для выражения длительного действия, происходящего в данный момент, момент речи. Описывает изменения, которые происходят в мире на данный момент (не обязательно прямо в момент речи, но процесс уже начался и еще не завершился): I am reading a book now. - Я сейчас читаю книгу.

Past Continuous – прошедшее длительное время употребляется для выражения незаконченного, длительного действия, происходившего в какой-то момент или период времени в прошлом: I was reading a book, when he called me. – Когда он мне позвонил, я читал книгу.

Future Continuous – будущее длительное время употребляется для выражения действия, которое будет происходить в какой-то момент или период времени в будущем: I will be preparing for my exam all day long tomorrow. – Завтра весь день я буду готовиться к экзамену.

Present Continuous Active

Утвердительные предложения		
I am Ving	I am eating now./ I'm eating now.	
He/she/it is Ving	He is eating at the moment./ He's eating at the moment.	
We/you/they are Ving		
Отрицательные предложения		
I am not Ving	We are not eating now. / We aren't eating now.	
He/she/it is not Ving	He is not eating at the moment./ He isn't eating at the moment.	
We/you/they are not Ving		
Вопросительные предложения		
Am	I Ving?	Are you eating now?
Is	he/she/it Ving ?	Is he eating at the moment?
Are	we/you/they Ving?	
Наречия времени Now, at the moment		

I am eating an apple


now.

Do you want

one?



RIGHT NOW



Past Continuous Active

Утвердительные предложения

I / he/she/it was Ving

I was eating when my phone rang.

We/you/they were Ving

He was eating when the teacher came in.

Отрицательные предложения

I / he/she/it was not Ving

We were not eating at that time.

We/you/they were not Ving

He was not eating in class.

I was not eating.

Вопросительные предложения

Was I/he/she/it Ving ?

Were you eating an apple when I came in?

Were we/you/they Ving ?

Was he eating an apple during the break?

Future Continuous Active

Утвердительные предложения

I / he/she/it will be Ving

I will be eating an apple during the break.

We/you/they will be Ving

He will be eating his lunch from 1 to 2.

Отрицательные предложения

I / he/she/it will not be Ving

We will not be eating any apples for the next three days.

We/you/they will not be Ving

Вопросительные предложения

Will I/he/she/it be Ving ?

Will you be eating only apples for the next three days?

Will we/you/they be Ving ?

Выберите правильную форму глагола в простом настоящем времени.

I often _____ to the cinema.

1) go 2) goes 3) going

We never _____ at weekends.

1) work 2) works 3) working

Выберите правильную форму глагола в простом настоящем, прошедшем или будущем времени.

We _____ to Spain last summer.

- 1) go 2) went 3) will go

Mary _____ a new job next week.

- 1) start 2) started 3) will start

Выберите правильную степень сравнения прилагательного.

The Pacific Ocean is _____ ocean in the world.

- 1) big 2) bigger 3) the biggest

Indian food is _____ than Russian food.

- 1) spicy 2) spicier 3) the spiciest