

МІННА БЕЗПЕКА

Зараз розповімо правила поведінки
з вибухонебезпечними предметами



**Що треба знати про
вибухонебезпечні
предмети?**



1 Як вони **виглядають** (колір, форма, матеріал)?



2 Як їх **розрізнати** в навколишньому середовищі?

3 Де вони можуть **приховуватися**?



4 Як **позначається** місцевість, де може бути небезпека?

5 Як **правильно діяти**, виявивши підозрілий чи вибухонебезпечний предмет?





**Якою буває
небезпека?**





Зрозуміла небезпека



Замаскована небезпека

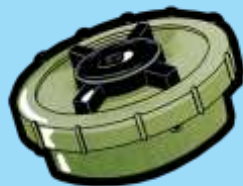


**Зрозуміла небезпека —
те, що має вигляд зброї.**



Боєприпаси — це військові предмети для одноразових пострілів. Наприклад, бойові частини ракет, авіаційні бомби, ручні гранати, снаряди, протитанкові та протипіхотні міни, набої до пістолетів, автоматів.





**Який вигляд мають
боєприпаси?**



Бувають **ЗЕЛЕНОГО** кольору



Бувають СІРОГО кольору



Бувають **КОРИЧНЕВОГО** кольору



Зелений, сірий, коричневий — це камуфляжні кольори, які зливаються з травою, кущами, деревами тощо, і небезпека стає непомітною.



**Якої ФОРМИ можуть бути
вибухонебезпечні предмети?**



кругла



прямокутна

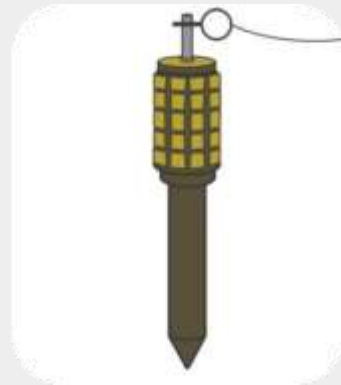


овальна

Якого кольору й форми ці небезпечні предмети?

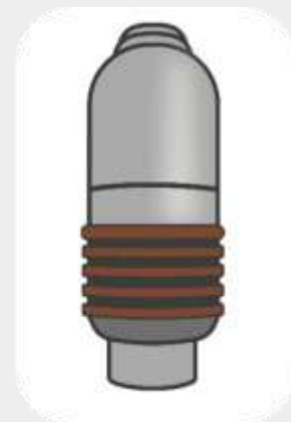


Це міни з розтяжками



Якого кольору й форми ці небезпечні предмети?

А такий вигляд мають нерозірвані снаряди.




Смерчі й урагани



Смерчі й урагани

ВИГЛЯД ЗОВНІ



їхня «начинка»



Замаскована

небезпека



Замаскована небезпека — те, що має вигляд безпечних речей.



Саморобні вибухові пристрої — саморобні міні-пастки, саморобна вибухівка — можуть бути замасковані під дитячі іграшки, побутові й особисті предмети щоденного вжитку, електронні предмети й гаджети.

**Який предмет, на вашу думку,
є найбезпечнішим?**



1



2




3




4

«Знайомі» небезпечні предмети у «знайомих» місцях



«Знайомі» небезпечні предмети у «знайомих» місцях





**У яких місцях можуть
приховуватися
вибухонебезпечні
предмети?**



Чи безпечно тут?



**Вибухонебезпечні предмети
ховаються там, де велися
активні бойові дії.**



Місця, де можуть ховатися вибухонебезпечні предмети



зруйновані й
покинуті
будівлі



аеродроми,
полігони



поля, водойми



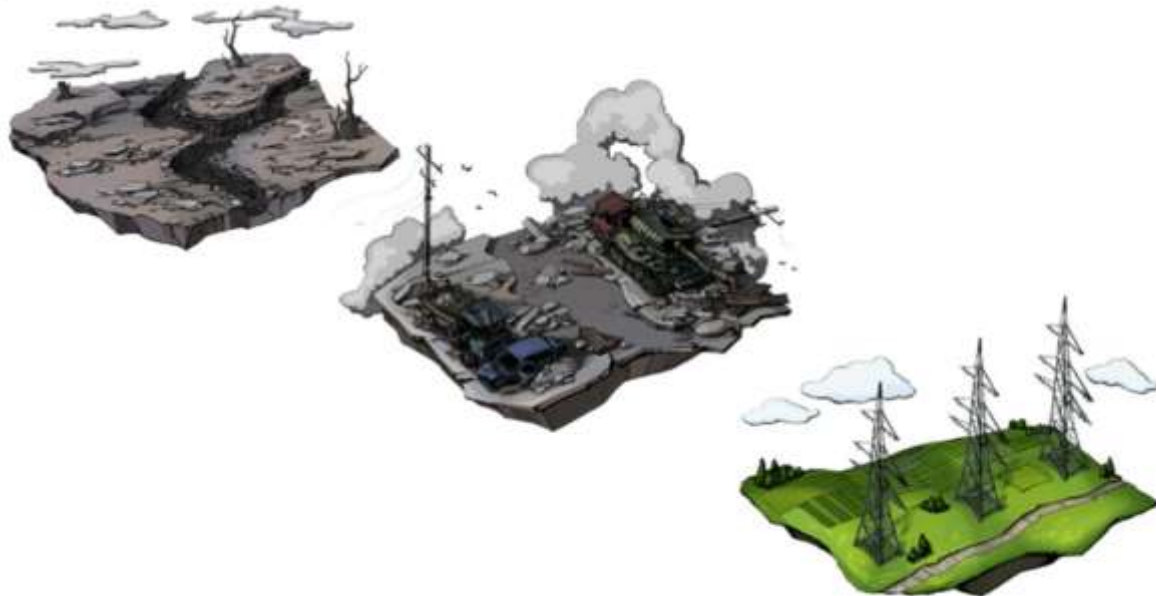
залізничні колії

Місця, де можуть ховатися вибухонебезпечні предмети

траншеї

військова техніка

лінії електропередач,
газопровід, водогін



Місця, де можуть ховатися вибухонебезпечні предмети

узбіччя доріг, водойми,
криниці, узбережжя



лісосмуги, ліси,
ґрунтові дороги



ЗАПАМ'ЯТАЙ
ПОПЕРЕДЖУВАЛЬНІ ЗНАКИ



Які з цих знаків попереджають про вибухонебезпечні предмети поблизу?

Можна обрати кілька варіантів.



А



Б



В



Г

Знаки червоного кольору трикутної чи квадратної форми з написом «Обережно, міни», «УВАГА МІНИ» та подібні попереджають про небезпеку. Біло-червона стрічка, натягнута між деревами, на палиці абощо також попереджає про небезпеку. Не заходь у місця, де є такі знаки.



Якої форми знак? Якого кольору? Що намальовано? Що написано на ньому?



**Ці знаки відрізняються від попередніх?
Чим саме?**



Це теж **попереджувальний знак**.

Якщо бачиш біло-червону стрічку, не переступай за неї. Як і за знаком, за нею чатує небезпека.



Є ще саморобні знаки, які роблять
і ставлять люди.

НЕБЕЗПЕЧНО
МІНИ

A yellow rectangular sign with the text 'НЕБЕЗПЕЧНО' in black uppercase letters on the top line and 'МІНИ' in large, bold, dark red uppercase letters on the bottom line.

МІНИ

An orange rectangular sign with the word 'МІНИ' written in white, distressed, hand-painted uppercase letters.

ЗАМІНОВАНО

A white rectangular sign with a thin black border and the word 'ЗАМІНОВАНО' written in black, bold, uppercase letters.

Є ще саморобні знаки, які роблять і ставлять люди.





**ЯК ДІЯТИ, ЯКЩО БАЧИШ
ВИБУХОНЕБЕЗПЕЧНИЙ ПРЕДМЕТ?**



Робити щось з вибухонебезпечним предметом або поруч із ним ЗАБОРОНЕНО.



1 НЕ підходь.

2 НЕ торкайся ні руками, ні сторонніми предметами.

3 Повідом дорослим і 101.



Убезпечити себе — це...

- Озирнутися навкруги.
- Якщо поруч **не видно інших мін / боєприпасів**, то:
 - **відійти** тим самим шляхом, що прийшов, мінімум на 100 м;
 - **повідомити дорослим і 101.**
- Якщо поруч **є інші міни**, то:
 - **не рухатися;**
 - **дзвонити 101 чи кликати голосно на допомогу.**

