

FICHA DE PRODUTO PTE | HIBRY 4.0 (perfil de remate em "L")

SÉRIE PREMIUM | Porta com fechadura motorizada + dobradiça visível



THE ITALIAN STYLE DOOR

Dierre

YOUR HOME. YOUR LIFE




Painel Melamínico texturado 7mm / CB Negro
Kit de puxadores Dallas argento
e leitor eletrônico cromo satinado

DESEMPENHO

 **RC3**
ANTI-INTRUSÃO
certificado segundo
norma EN 1627-1

 **39dB**
ABATIMENTO
ACÚSTICO
certificado segundo
norma UNI EN ISO 717

 **U=1,8**
W/m².K
TRANSMISSÃO
TÉRMICA
com painéis 7+7mm

 **C 3**
ANTI-CORROSÃO
certificado segundo
norma UNI EN 16270

 **C 5**
RESISTÊNCIA VENTO

 **C 3**
PERMEABILIDADE AR
certificado segundo
normas UNI EN 1026
UNI EN 12207


MARCAÇÃO CE

EQUIPAMENTO DE SÉRIE

| | |
|-----------------|---|
| PRÉ-ARO | Perfil de aço eletrozincado 20/10, pintado a tinta epoxi de cor castanha. |
| ARO | Em aço eletrozincado e pintado a tinta epoxi de cor castanha, com guarnição vedante de cor preta. Sistema de porca com bloqueio para fixação ao pré-aro. Predisposição para função domótica: ligação a sistema exterior centralizado, com eliminação dos leitores eletrónicos na porta. |
| FOLHA | Constituída por dupla chapa com ómegas de reforço, em aço eletrozincado. Interior com preenchimento de poliestireno a garantir bom isolamento térmico. Predisposta para revestimento com painéis (madeira ou outros). Todo o perímetro da folha guarnecido com perfil de remate em "L", em aço plastificado de cor castanha |
| DOBRADIÇAS | 2 Micron, visíveis, reguláveis. |
| FECHADURA | De segurança, motorizada. Sistema de bloqueio "Lock Blocking System" e predisposição para 1 cilindro. Funcionamento: abertura das trancas por chaves eletrónicas e acionamento final do trinco pelos puxadores. Opção de funcionamento mecânico. |
| PONTOS DE FECHO | 3 linguetas + trinco + tranca inferior e superior (desviadores Hook). 6 pernos fixos Shild com reforço anti-perfuração, no perfil do lado das dobradiças. |
| CHAVES | 2 cartões Keycard + 3 Easy-Key com transponder (a acionar também o cilindro). |
| KIT PUXADORES | Modelo Dierre Design com acabamento em bronze: Exterior: espelho longo com puxador de muleta ou bola e furação para cilindro (com escudo de proteção) + leitor eletrônico (cor preta). Interior: espelho longo com puxador de muleta e furação para cilindro + leitor eletrônico com menu de configuração. |
| ACESSÓRIOS | Cilindro de alta segurança New Power, chave-botão, com escudo de proteção / central eletrónica e transformador 100-240 V ca / 12 V cc. Visor com ângulo de 200° / guarnição vedante nos 3 lados do batente da folha / soleira automática embutida e regulável. |
| INCLUÍDO | Embalagem de cartão individual. Folheto de instruções de montagem e manutenção Certificado de garantia com declaração de desempenho |


Leitor eletrônico
(extra cromo satinado)



2 Desviadores Hook
(superior + inferior)



Soleira automática
(embutida)



Chaves eletrónicas
(Easy-Key + Keycard)

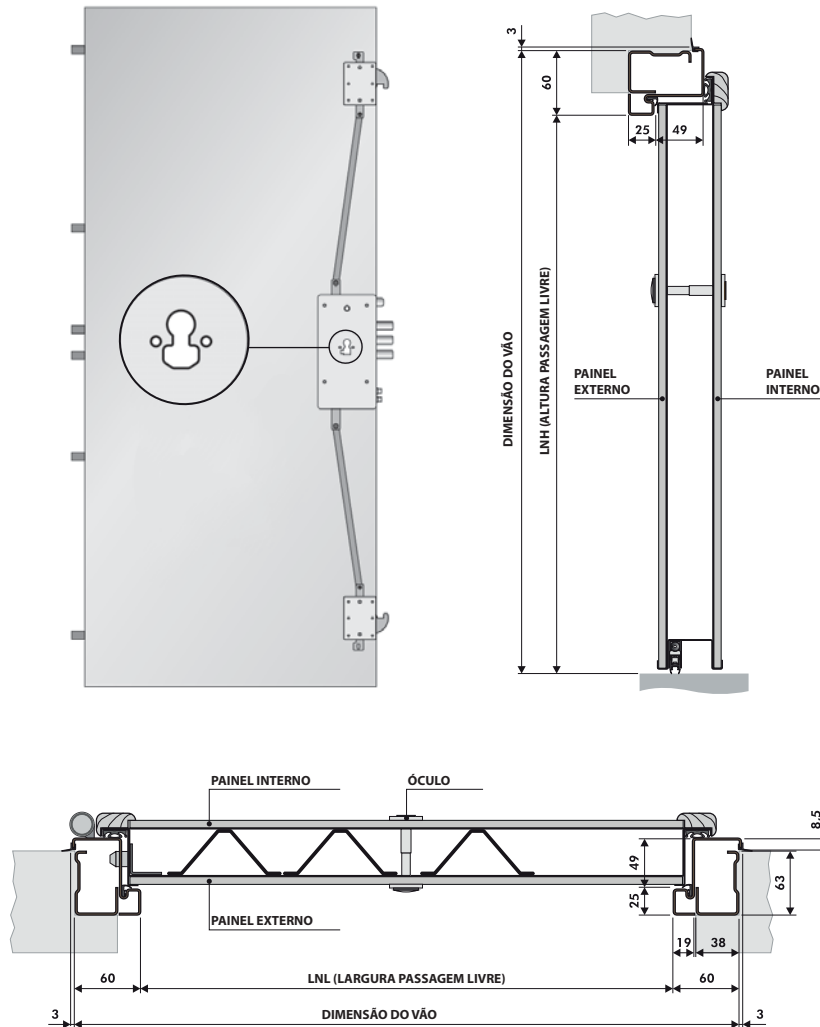


FICHA DE PRODUTO PTE | HIBRY 4.0 (perfil de remate em "L")

SÉRIE PREMIUM | Porta com fechadura motorizada + dobradiça visível



THE ITALIAN STYLE DOOR



| DIMENSÕES (mm) | Altura (LNH) | Largura (LNL) |
|-------------------------------|--|-----------------|
| Standard 1 (Passagem Livre) | 2000 / 2050 / 2100 | 800 / 850 / 900 |
| Standard 2 (Passagem Livre) | 1950 / 1970 / 1980 2020 / 2040 / 2200 | |
| Dimensões limite certificadas | 1750 a 2900 | 500 a 1200 |

EQUIPAMENTO DE SÉRIE

| | | | | | |
|--|--|--|---|--|--|
| | Preenchimento interior: poliestireno | | 2 Desviadores Hook | | Perno fixo Shield |
| | Soleira embutida | | Visor com ângulo de 200° | | Aro com guarnição vedante de cor preta |
| | Sistema de bloqueio "Lock Blocking System" | | Sistema de proteção do trinco da fechadura regulável | | |
| | Kit de puxadores | | Leitor de chaves eletrônicas (possível remoção - cód. GD8E) | | |

VARIANTES E EXTRAS

| | | | | | |
|--|--|--|---|--|---|
| | Anti-intrusão RC 4 | | Anti-corrosão Classe 4 | | Kit Abatimento Acústico 42 dB e 45dB |
| | Kit isolamento térmico | | Porta a abrir para fora | | Lateral fixo e/ou bandeira envidraçados ou revestidos |
| | Configurações extras no pré-aro e aro | | Acabamentos nos aros e perfis de remate | | Limitador de abertura Open-view |
| | Guarnição acabamento aro / pré-aro (fornecido solto/min. 6m) | | Guarnição intumescente interior batente do aro (rolo de 5,2m) | | Perfil de remate em "U" |
| | Par de vedantes "No Air" | | Kit D-Fendy | | EXTRAS DE PUXADORES |
| | | | | | <ul style="list-style-type: none"> • Dallas • Amsterdam • Puxador de asa |

CILINDROS E CHAVES

De série: Cilindro "New Power" (cartão eletrônico + chaves c/ transponder)

COMPONENTES ELETRÓNICOS EXTRA

Teclado digital numérico

Leitor biométrico