MedTex
Medical textile

NYOrtho ZERO-G Boot™

الطراز 9518

يساعد NYOrtho ZERO-G Boot™ على إزالة الضغط والاحتكاك عن الجلد، ويُبقي الكعب معلّقًا فوق تجويف هوائي يوفّر دوران الهواء للمساعدة في شفاء التقرّحات الموجودة.

الاستخدام الموصى به: الأشخاص غير القادرين على تجنّب فترات طويلة من الضغط المتواصل على النتوءات العظمية معرّضون لخطر متزايد للإصابة بالنخر والتقرّح.

مخمل فائق النعومة

يحمي الجلد الرقيق والهش من التمزّقات الناتجة عن الإصابات، ويقلّل الاحتكاك وقوى القص.

مضاد للميكروبات

لا روائح ولا بكتيريا: بفضل وظيفة النظافة المدمجة.

حزام قابل للتعديل

يتيح تثبيت هذا الجهاز في موضعين بديلين. الموضع السفلي يتحكّم في الانثناء الظهري للقدم.

قابل للغسل في الغسالة

راجع ملصق العناية للاطلاع على تعليمات الغسيل.



NYOrtho ZERO-G Boot™

مُوضَّح بمقطع يُظهر الكعب معلّقًا فوق التجويف الهوائي، وطبقات الإسفنج، ووسادة الجل.

إغلاق مبطّن بالفيلكرو
إغلاق مبطّن سهل الارتداء والخلع، يتيح وضعًا وإزالةً سهلين مع ملاءمة مريحة.

جوانب مبطّنة بالإسفنج
الكعبان الوحشي والإنسي – النتوءان العظميان على جانبي الكاحل – مبطّنان بنعومة.

ضغط صفري
تصميم مبطّن ممتد يُبقي الكعب معلّقًا فوق تجويف هوائي لتحقيق ضغط صفري، ويوفّر دوران الهواء للمساعدة في شفاء التقرّحات الموجودة.

وسادة جل قابلة للإزالة
يمكن استخدامها لخفض الضغط تحت الكاحل بشكل إضافي، وتحافظ على برودة القدمين. (FA-GEL-4X8)

800.699.2358 www.nyorthousa.com

MedTex
Medical textile

NYOrtho ZERO-G Boot™
تعليمات الاستخدام
الطراز 9518



ضغط صفري
تجويف هوائي مفتوح لضغط صفري تحت الكعب.

A. لإخراج وسادة الجل أو إعادة إدخالها، اسحب غطاء القماش إلى الخلف وأدخل وسادة الجل. انظر الرسم A1.

ضع قدم المريض داخل Zero-G Boot مع إبقاء الكعب معلّقًا فوق فتحة التجويف الهوائي. انظر الرسم A2.

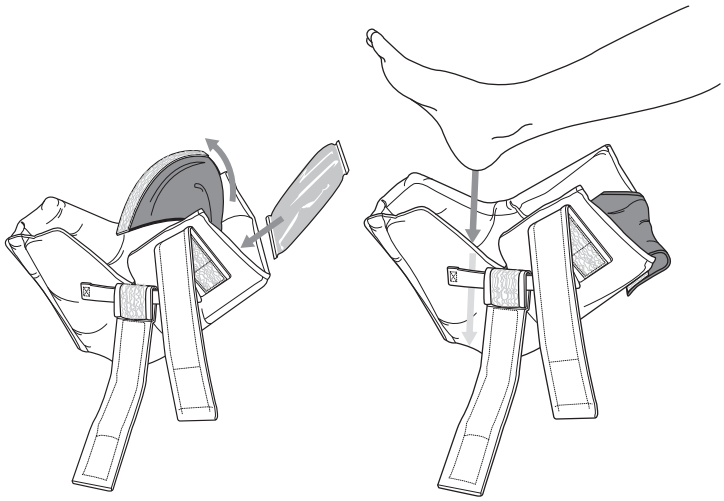

الرسم A1 الرسم A2

B. حرّك الحزام السفلي إلى الموضع الذي تجده الأكثر راحة. إذا اخترت الموضع السفلي في B1، فانتقل إلى الرسم C1.

إذا اخترت الموضع الأعلى في B2، فانتقل إلى الرسم C2.

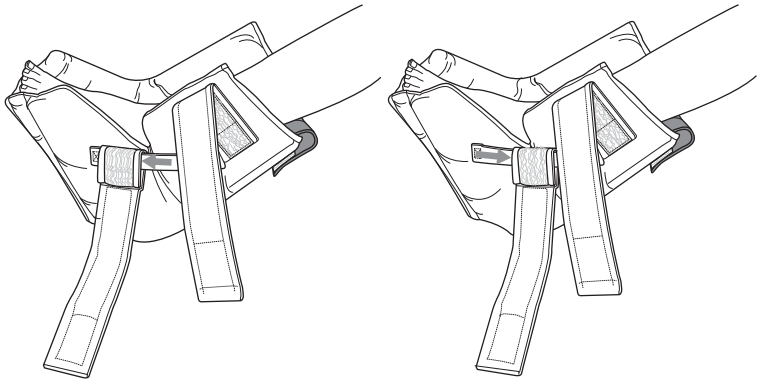

الرسم B1 الرسم B2

C. بحسب موضع الحزام الذي اخترته، مرّر حزام الفيلكرو داخل الحلقات في الجهة المقابلة.

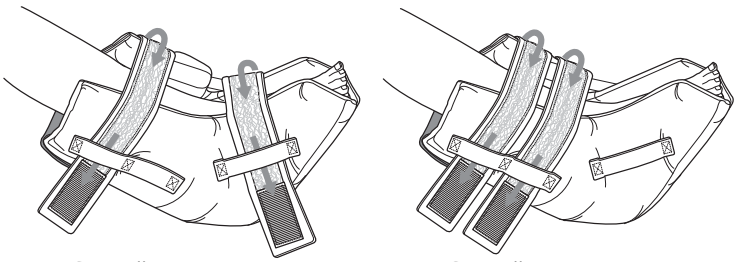

الرسم C1 الرسم C2

D. بحسب موضع الحزام الذي اخترته، ثبّت إغلاق الفيلكرو بحيث يكون محكمًا دون أن يكون مشدودًا.

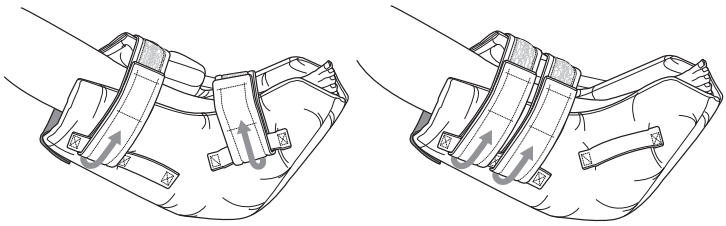

الرسم D1 الرسم D2

طريقة القياس

لاختيار المقاس الصحيح، قِس محيط الجزء السفلي من عضلة ربلة الساق.

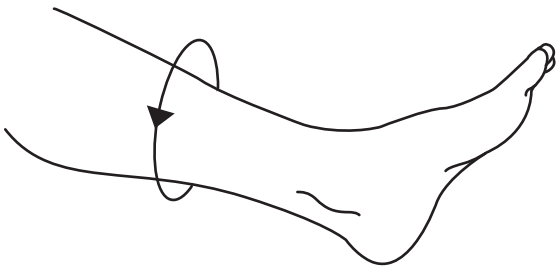

الطراز	المقاس	المحيط	مناسب لـ
9518-S	صغير	5-10 إنش	بنية صغيرة
9518-M	متوسط	11-20 إنش	بالغين
9518-L	كبير	21-25 إنش	بدانة مفرطة

أثبتت اختبارات مخبرية مستقلة باستخدام جهاز مراقبة ضغط السطح البيني C-PicoPress، في درجة حرارة محيطة متوافقة مع معيار ISO 554-1976E، أن الضغط يزال بفعالية عن الكعب.

EC Service Project#1385

800.699.2358 www.nyorthousa.com

© 2023