



## ΟΔΗΓΙΕΣ ΕΚΔΟΣΗΣ ΕΞΟΥΣΙΟΔΟΤΗΣΗ ΜΕΣΩ GOV.GR

- ΓΙΑ ΝΑ ΜΠΟΡΕΙΤΕ ΝΑ ΕΞΟΥΣΙΟΔΟΤΗΣΕΤΕ ΗΛΕΚΤΡΟΝΙΚΑ ΘΑ ΠΡΕΠΕΙ ΝΑ ΕΧΕΤΕ ΠΙΣΤΟΠΟΙΗΜΕΝΟ ΤΗΛΕΦΩΝΟ ΜΕΣΩ ΤΡΑΠΕΖΗΣ Η TAXIS

### ΜΕΣΩ TAXIS

<https://www.gsis.gr/polites-epiheiriseis/stoiheia-politon-kai-ex-apostaseos-exypiretisi/e.m.e.p.>

### ΜΕΣΩ E-BANKING

[https://auth.services.gov.gr/idps?wayf\\_redirect\\_url=https%3A%2F%2Fdilosi.services.gov.gr%2Fapi%2Flogin%2F](https://auth.services.gov.gr/idps?wayf_redirect_url=https%3A%2F%2Fdilosi.services.gov.gr%2Fapi%2Flogin%2F)

## Έκδοση εξουσιοδότησης

### 1. Πριν ξεκινήσετε

Μπορείτε να συνδεθείτε στην υπηρεσία με δύο (2) τρόπους:

- με τους προσωπικούς σας κωδικούς web banking σε Εθνική Τράπεζα της Ελλάδος, Τράπεζα Πειραιώς, Alpha Bank, Eurobank, Παγκρήτια Τράπεζα ή Τράπεζα Ηπείρου
- με τους προσωπικούς σας κωδικούς πρόσβασης στο Taxisnet (αφού πρώτα εγγραφείτε στο [Εθνικό Μητρώο Επικοινωνίας \(ΕΜΕπ\)](#), ώστε να επιβεβαιώσετε τον αριθμό του κινητού σας τηλεφώνου)

**Αν δεν διαθέτετε κωδικούς web banking, τότε θα πρέπει απαραίτητα να εγγραφείτε στο Εθνικό Μητρώο Επικοινωνίας (ΕΜΕπ) και να καταχωρήσετε το κινητό σας τηλέφωνο. (Όδηγίες)**

Επιπλέον θα χρειαστείτε:

- Τα στοιχεία του αποδέκτη της δήλωσης
- Το κείμενο της δήλωσης που θα συμπληρώσετε, εκτός αν υπάρχει έτοιμο διαθέσιμο πρότυπο στην υπηρεσία

Στη συνέχεια, θα λάβετε κωδικούς επιβεβαίωσης με SMS στο κινητό σας.

Η εξουσιοδότηση που θα εκδώσετε είναι **νομικά ισοδύναμη** με εξουσιοδότηση που φέρει το γνήσιο της υπογραφής και μπορείτε είτε να την αποστείλετε ηλεκτρονικά, είτε να την εκτυπώσετε και να την καταθέσετε σε δημόσια υπηρεσία.

## Εύρεση υπηρεσίας

Βρείτε την υπηρεσία **Έκδοση εξουσιοδότησης** στην Ενιαία Ψηφιακή Πύλη gov.gr με έναν από τους παρακάτω τρόπους:

### A) Πλοήγηση

Από την αρχική σελίδα του gov.gr, πλοηγηθείτε μέσω των κατηγοριών των υπηρεσιών:

1. Αρχική > Πολίτης και καθημερινότητα > Υπεύθυνη δήλωση και εξουσιοδότηση > Έκδοση υπεύθυνης δήλωσης
2. Επιλέξτε την υπηρεσία **Έκδοση εξουσιοδότησης**

Αρχική > Πολίτης και καθημερινότητα > Υπεύθυνη δήλωση και εξουσιοδότηση

## Υπεύθυνη δήλωση και εξουσιοδότηση

Στη λίστα παρακάτω μπορείτε να δείτε τις υπηρεσίες που αφορούν την επιλεγμένη κατηγορία.

[Έκδοση εξουσιοδότησης](#)

[Έκδοση υπεύθυνης δήλωσης](#)



[Έλεγχος εγκυρότητας εγγράφων gov.gr](#)

### B) Αναζήτηση

1. Στο πλαίσιο αναζήτησης που βρίσκεται στην αρχική σελίδα πληκτρολογήστε με ελληνικά μέρος της φράσης **έκδοση εξουσιοδότησης**
2. Όταν εμφανιστεί το όνομα της υπηρεσίας στο αναδυόμενο πλαίσιο κάντε κλικ πάνω του



Βρείτε τη δημόσια υπηρεσία που θέλετε **εύκολα** και **γρήγορα**

*Για όλα τα αποτελέσματα πατήστε εδώ*

**Έκδοση εξουσιοδότησης**

### Γ) Απευθείας

Μπορείτε να μεταβείτε απευθείας στην υπηρεσία μέσω του υπερσυνδέσμου:

<https://dilosi.services.gov.gr/>

Είσοδος στην υπηρεσία

Επιλέξτε **«Είσοδος στην υπηρεσία»** για να ξεκινήσετε τη διαδικασία έκδοσης εξουσιοδότησης.



## Έκδοση εξουσιοδότησης

Εκδώστε την εξουσιοδότηση που χρειάζεστε ηλεκτρονικά.

Μπορείτε να μπείτε στην υπηρεσία με 2 τρόπους:

- με τους προσωπικούς σας κωδικούς web banking σε Εθνική Τράπεζα της Ελλάδος, Τράπεζα Πειραιώς, Alpha Bank, Eurobank, Παγκρήτια Τράπεζα ή Τράπεζα Ηπείρου
- με τους προσωπικούς σας κωδικούς πρόσβασης στο Taxisnet (αφού πρώτα εγγραφείτε στο **Εθνικό Μητρώο Επικοινωνίας (ΕΜΕπ)**, ώστε να επιβεβαιώσετε τον αριθμό του κινητού σας τηλεφώνου)

Στη συνέχεια, θα λάβετε κωδικούς επιβεβαίωσης με SMS στο κινητό σας.

Η εξουσιοδότηση που θα εκδώσετε είναι νομικά ισοδύναμη με εξουσιοδότηση που φέρει το γνήσιο της υπογραφής και μπορείτε είτε να την αποστείλετε ηλεκτρονικά, είτε να την εκτυπώσετε και να την καταθέσετε σε δημόσια υπηρεσία.

Είσοδος στην υπηρεσία




### Επιλογή προτύπου

Στη σελίδα αυτή επιλέξτε το πρότυπο **Εξουσιοδότηση με ελεύθερο κείμενο** και στη συνέχεια πατήστε στο αντίστοιχο κουμπί **Επιλογή** που εμφανίζεται.


# Τι είδους έγγραφο θέλετε να εκδώσετε;

Στον παρακάτω πίνακα θα βρείτε τα διαθέσιμα πρότυπα. Μπορείτε να κάνετε αναζήτηση με τον τίτλο, τον αποδέκτη ή τον κωδικό του προτύπου.

🔍 Αναζήτηση...

**Δήλωση με ελεύθερο κείμενο** 


Κωδικός: EMPTY-1 • Φορέας: Γενικής χρήσης

**Εξουσιοδότηση με ελεύθερο κείμενο** 

Κωδικός: EMPTY-2 • Φορέας: Γενικής χρήσης

Κείμενο Προτύπου:

Κείμενο

**Επιλογή** 

## Σύνδεση

Για να προχωρήσετε θα πρέπει να ταυτοποιηθείτε είτε:

- Μέσω των κωδικών του taxisnet, πρακτική που ισχύει από την πρώτη στιγμή λειτουργίας του gov.gr (αφού πρώτα εγγραφείτε στο [Εθνικό Μητρώο Επικοινωνίας \(ΕΜΕΠ\)](#), ώστε να επιβεβαιώσετε τον αριθμό του κινητού σας τηλεφώνου).
- Μέσω των κωδικών web banking των συνεργαζόμενων τραπεζών.

Πατήστε το κουμπί **Σύνδεση** για να μεταφερθείτε στη σελίδα επιλογής ταυτοποίησης χρήστη

*Σε περίπτωση που έχετε ήδη συνδεθεί αυτή η σελίδα δεν θα εμφανιστεί.*

◀ Πίσω

# Απαιτείται ταυτοποίηση

Για να προχωρήσετε, πρέπει πρώτα να συνδεθείτε.

⇒ Σύνδεση



### Επιλογή φορέα ταυτοποίησης

Μπορείτε να ταυτοποιηθείτε είτε μέσω της ΓΓΠΣΔΔ (TaxisNet), είτε μέσω του λογαριασμού σας web banking σε κάποια από τις συνεργαζόμενες τράπεζες.

Προκειμένου να ολοκληρωθεί η έκδοση και η υπογραφή της εξουσιοδότησης, απαιτείται η αποστολή κωδικού μιας χρήσης (OTP) στο κινητό σας. Σκοπός της ταυτοποίησης είναι αφενός η ταυτοποίηση των στοιχείων σας και αφετέρου η επιβεβαίωση ότι το κινητό στο οποίο θα αποσταλεί ο κωδικός ανήκει όντως σε εσάς.

Η επιβεβαίωση του κινητού σας τηλεφώνου παρέχεται αυτομάτως:

- Αν επιλέξετε να ταυτοποιηθείτε μέσω ΓΓΠΣΔΔ **και έχετε ήδη καταχωρήσει** τον αριθμό τηλεφώνου σας στο **Εθνικό Μητρώο επικοινωνιών (ΕμΕπ)**. Μπορείτε να βρείτε την διαδικασία **εδώ**.
- Αν επιλέξετε να ταυτοποιηθείτε μέσω των κωδικών web banking, **εφόσον πρόκειται για τον αριθμό τηλεφώνου που έχετε δηλώσει στην τράπεζά σας.**

Αν επιλέξετε να ταυτοποιηθείτε μέσω του ΓΓΠΣΔΔ **και δεν έχετε καταχωρήσει τον αριθμό τηλεφώνου σας** στο **Εθνικό Μητρώο επικοινωνιών (ΕμΕπ)**, θα χρειαστεί μία και μόνο φορά να επιβεβαιώσετε τον αριθμό του κινητού σας τηλεφώνου στο gov.gr. Η επιβεβαίωση μπορεί να γίνει με δύο τρόπους:

1. Με την εισαγωγή των κωδικών web banking, με την προϋπόθεση ότι πρόκειται για τον αριθμό κινητού τηλεφώνου που έχετε δηλώσει στην τράπεζά τους, ή
2. Με δήλωση του αριθμού του κινητού τηλεφώνου στα ΚΕΠ με αυτοπρόσωπη εμφάνισή σας, μόλις το επιτρέψουν τα περιοριστικά μέτρα για την καταπολέμηση της πανδημίας.

Επιλέξτε τον φορέα μέσω του οποίου θέλετε να ταυτοποιηθείτε και πατήστε το αντίστοιχο κουμπί κάτω από το λογότυπό του.

- Αν επιλέξατε ταυτοποίηση μέσω TaxisNet συνεχίστε **εδώ**
- Αν επιλέξατε ταυτοποίηση μέσω τράπεζας (π.χ. ΕΘΝΙΚΗ) συνεχίστε **εδώ**

## Σε ποιον φορέα έχετε λογαριασμό;



Επιλέξτε ΓΓΠΣΔΔ  
(Κωδικοί Taxinet)



Επιλέξτε Τράπεζα Πειραιώς



Επιλέξτε Εθνική Τράπεζα της  
Ελλάδος



Επιλέξτε Alpha Bank



Επιλέξτε Eurobank



ΠΑΓΚΡΗΤΙΑ ΤΡΑΠΕΖΑ

Επιλέξτε Παγκρήτεια Τράπεζα



Επιλέξτε Τράπεζα Ηπείρου



Επιλέξτε Συνεταιριστική  
Τράπεζα Καρδίτσας




Επιλέξτε Τράπεζα Κεντρικής  
Μακεδονίας




## Ταυτοποίηση με TaxisNet

Εισάγετε το όνομα χρήστη, τον κωδικό σας και πατήστε το κουμπί **Σύνδεση**



Γενική Γραμματεία  
Πληροφοριακών  
Συστημάτων  
Δημόσιας Διοίκησης



ΕΛΛΗΝΙΚΗ ΔΗΜΟΚΡΑΤΙΑ  
Υπουργείο Ψηφιακής  
Διακυβέρνησης

### Αυθεντικοποίηση Χρήστη

#### Σύνδεση

Παρακαλώ εισάγετε τους κωδικούς σας στο **TaxisNet** για να συνδεθείτε.

**Χρήστης:**  
 1

**Κωδικός:**  
 2

←

Κέντρο Διαλειτουργικότητας (ΚΕ.Δ.) Υπουργείου Ψηφιακής Διακυβέρνησης

### Πιστοποίηση τηλεφώνου

Προκειμένου να ολοκληρωθεί η έκδοση και η υπογραφή μιας εξουσιοδότησης, απαιτείται η αποστολή κωδικού μιας χρήσης (OTP) στο κινητό σας. Σκοπός της πιστοποίησης του αριθμού κινητού τηλεφώνου, είναι να επιβεβαιωθεί ότι το κινητό στο οποίο θα αποσταλεί ο κωδικός, ανήκει όντως σε εσάς.

Εισάγετε τον αριθμό του κινητού σας τηλεφώνου και πατήστε το κουμπί **Συνέχεια**.

Την πρώτη φορά που κάνετε την διαδικασία και επομένως δεν έχετε πιστοποιήσει τον αριθμό σας, το πεδίο θα είναι κενό. Τις επόμενες φορές θα εμφανίζονται τα 2 τελευταία ψηφία του κινητού σας τηλεφώνου που έχετε πιστοποιήσει.

## Πιστοποίηση αριθμού κινητού τηλεφώνου.

Ακολουθείστε τις οδηγίες παρακάτω.

Συμπληρώστε τον αριθμό του κινητού σας τηλεφώνου:

Για τη δική σας ασφάλεια, συμπληρώστε τον αριθμό του κινητού σας για επιβεβαίωση.

Συνέχεια



Στην επόμενη σελίδα επιβεβαιώστε τα προσωπικά σας στοιχεία και εφόσον είναι ακριβή, πατήστε το κουμπί "**Επιβεβαίωση**".

← Πίσω

Πριν ξεκινήσουμε

## Είναι τα προσωπικά σας στοιχεία σωστά;

Έχετε επιλέξει το πρότυπο εγγράφου με τίτλο «Εξουσιοδότηση» και κωδικό αναφοράς «EXOUS».

Πριν συμπληρώσετε το έγγραφο, παρακαλούμε ελέγξτε και επιβεβαιώστε τα στοιχεία της ταυτότητάς σας.

Όνομα	ΧΡΗΣΤΟΣ
Επώνυμο	ΠΑΠΑΔΟΠΟΥΛΟΣ
Α.Φ.Μ.	099999999
Τηλέφωνο	+306999999999
Ημερομηνία Γέννησης	15/12/1978

Επιβεβαίωση



Αν ο αριθμός σας δεν έχει ήδη πιστοποιηθεί, θα σας εμφανιστεί αντίστοιχο μήνυμα.

Για να συνεχίσετε την διαδικασία θα πρέπει είτε να εγγραφείτε στο [Εθνικό Μητρώο Επικοινωνίας \(Ε.Μ.Επ.\)](#), είτε να συνδεθείτε μέσω Web Banking.

Μπορείτε να δείτε οδηγίες για την εγγραφή στο Εθνικό Μητρώο Επικοινωνίας (Ε.Μ.Επ.) πατώντας [εδώ](#).

Για να συνδεθείτε μέσω web banking πατήστε το κουμπί "**Αποσύνδεση**" και θα μεταβείτε στη σελίδα επιλογής φορέα ταυτοποίησης.

Στην σελίδα της επιλογής φορέα θα πρέπει να συνδεθείτε μέσω των κωδικών σας web banking. **ΜΗΝ επιλέξετε το TaxisNet** γιατί δεν παρέχει τη δυνατότητα πιστοποίησης του τηλεφώνου σας.

Η πιστοποίηση και επιβεβαίωση του αριθμού θα γίνει άπαξ, ο αριθμός θα «αποθηκευτεί» στην πλατφόρμα και η διαδικασία δεν θα χρειάζεται να επαναλαμβάνεται σε κάθε μελλοντική συναλλαγή.

Αυτονοήτως, πέρα από την επιβεβαίωση του αριθμού του κινητού τηλεφώνου, το gov.gr δεν αποκτά καμία πρόσβαση στα στοιχεία των λογαριασμών που δηλώνετε. Η συγκεκριμένη διαδικασία ταυτοποίησης μέσω των κωδικών web banking και κωδικού μιας χρήσης (OTP) αποτελεί καλή ευρωπαϊκή πρακτική και εφαρμόζεται με μεγάλη επιτυχία σε χώρες όπως η Εσθονία, η Σουηδία και το Ηνωμένο Βασίλειο.



#### **Απαιτείται πιστοποίηση αριθμού κινητού τηλεφώνου**

Για να εκτελέσετε την υπηρεσία που επιλέξατε, πρέπει να έχετε πιστοποιημένο αριθμό κινητού τηλεφώνου στο λογαριασμό σας.

Μπορείτε να αποσυνδεθείτε και να συνδεθείτε ξανά στην εφαρμογή με λογαριασμό στον οποίο έχετε πιστοποιημένο αριθμό τηλεφώνου όπως, για παράδειγμα, το e-banking σε μια τράπεζα.

[Αποσύνδεση](#)



### Ταυτοποίηση μέσω τράπεζας (ΕΘΝΙΚΗ)

Εισάγετε τον κωδικό χρήστη, τον μυστικό κωδικό σας και πατήστε το κουμπί **Σύνδεση**

Συνδέσου με τους κωδικούς i-bank

Κωδικός Χρήστη 2

Μυστικός κωδικός

ΣΥΝΔΕΣΗ

Welcome to Εθνική Τράπεζα της Ελλάδος

Στη συνέχεια θα λάβετε ένα μήνυμα στο κινητό σας τηλέφωνο που έχετε δηλωμένο στο ebanking, με τον κωδικό επιβεβαίωσης. Εισάγετε τον στο πεδίο που εμφανίζεται στη σελίδα και πατήστε **ΣΥΝΕΧΕΙΑ**

*\* Σε περίπτωση που λήξει το χρονικό όριο της σελίδας θα πρέπει να επιστρέψετε στην προηγούμενη σελίδα και να επιλέξετε ξανά τον φορέα σας.*

Είσοδος

Παρακαλώ εισάγετε τον κωδικό επιβεβαίωσης που έχει σταλεί στο κινητό σας τηλέφωνο

277451

Ο κωδικός επαλήθευσης θα λήξει σε: 01:44

ΣΥΝΕΧΕΙΑ

Welcome to Εθνική Τράπεζα της Ελλάδος

Στην επόμενη σελίδα αναφέρονται τα προσωπικά σας στοιχεία που θα διαβιβαστούν στο gov.gr από την τράπεζά σας (Όνοματεπώνυμο, ΑΦΜ, Αριθμός κινητού τηλεφώνου)

Επιβεβαιώστε ότι συμφωνείτε για την διαβίβαση πατώντας το κουμπί **ΝΑΙ, ΣΥΜΦΩΝΩ**.

*\* Σε περίπτωση που λήξει το χρονικό όριο της σελίδας και εμφανιστεί το παρακάτω μήνυμα λάθους θα πρέπει να κάνετε εκκαθάριση της κρυφής μνήμης του*

προγράμματος περιήγησης και να ξανακάνετε όλα τα βήματα απο την αρχή.



Αν δεν γνωρίζετε τι μπορεί να προκάλεσε το λάθος, μην διστάσετε να επικοινωνήσετε μαζί μας

## Ηλεκτρονικές Υπηρεσίες Δημοσίου

Στο πλαίσιο χρήσης των ηλεκτρονικών υπηρεσιών της Ενιαίας Ψηφιακής Πύλης της Δημόσιας Διοίκησης η Εθνική Τράπεζα σε συνεργασία με τη Γενική Γραμματεία Πληροφοριακών Συστημάτων της Δημόσιας Διοίκησης και σύμφωνα με το ισχύον νομοθετικό και κανονιστικό πλαίσιο και ιδίως την από 20.03.2020 Πράξη Νομοθετικού Περιεχομένου (Α'68), όπως ισχύει σας παρέχει τη δυνατότητα αυθεντικοποίησής σας με χρήση των διαπιστευτηρίων ηλεκτρονικής τραπεζικής (κωδικοί ibank) που διαθέτετε ακολουθώντας διαδικασία ισχυρής αυθεντικοποίησης.

Η Τράπεζα, κατόπιν της αυθεντικοποίησης σας, θα προχωρήσει στη διαβίβαση στο Υπουργείο Ψηφιακής Διακυβέρνησης των ακόλουθων δεδομένων προσωπικού χαρακτήρα, όπως έχουν γνωστοποιηθεί από πλευράς σας και τηρούνται στην Τράπεζά μας:

- Όνομα,
- Επώνυμο,
- Αριθμό Φορολογικού Μητρώου (ΑΦΜ),
- Αριθμό κινητού τηλεφώνου.

Με την επιτυχή ολοκλήρωση της διαδικασίας αυθεντικοποίησής σας θα μεταφερθείτε εκ νέου στο περιβάλλον της Ενιαίας Ψηφιακής Πύλης της Δημόσιας Διοίκησης προκειμένου να χρησιμοποιήσετε την

**ΟΧΙ, ΔΕΝ ΣΥΜΦΩΝΩ**

**ΝΑΙ, ΣΥΜΦΩΝΩ**

Τέλος, θα πρέπει να επιβεβαιώσετε τον αριθμό του κινητού σας τηλεφώνου. Τα 2 τελευταία ψηφία του, εμφανίζονται ήδη στη σελίδα. Συμπληρώστε ολόκληρο τον αριθμό στο πεδίο της σελίδας και πατήστε το κουμπί **Συνέχεια**

## Πιστοποίηση αριθμού κινητού τηλεφώνου.

Ακολουθείστε τις οδηγίες παρακάτω.

Συμπληρώστε τον αριθμό του κινητού σας τηλεφώνου: \*\*\*\*\*24

Για τη δική σας ασφάλεια, συμπληρώστε τον αριθμό του κινητού σας για επιβεβαίωση.

69

Συνέχεια



Αν έχετε ήδη κάνει ταυτοποίηση μέσω taxisnet, θα σας εμφανιστεί η επιλογή να πιστοποιήσετε τον αριθμό του τηλεφώνου σας στο gov.gr. Αν επιλέξετε **Ναι** (το προτείνουμε) δεν θα χρειαστεί να ξανακάνετε σύνδεση με το web banking λογαριασμό σας για την επιβεβαίωση του κινητού σας τηλεφώνου.

## Πιστοποίηση αριθμού κινητού τηλεφώνου.

Ακολουθείστε τις οδηγίες παρακάτω.

Συμπληρώστε τον αριθμό του κινητού σας τηλεφώνου: \*\*\*\*\*40

Για τη δική σας ασφάλεια, συμπληρώστε τον αριθμό του κινητού σας για επιβεβαίωση.

### Πιστοποίηση του αριθμού του κινητού σας τηλεφώνου

Επιλέξτε «Ναι» για να πιστοποιήσετε τον αριθμό του κινητού σας τηλεφώνου στην ψηφιακή πύλη gov.gr.

Για την ασφάλεια των συναλλαγών σας που εποπτεύονται κεντρικά από το δημόσιο, έχετε τη δυνατότητα πιστοποίησης του αριθμού του κινητού σας τηλεφώνου που έχετε στο λογαριασμό του παρόχου με τον οποίο συνδεθήκατε στην ψηφιακή πύλη gov.gr. Θα λαμβάνετε μηνύματα ενημέρωσης και επιβεβαίωσης για την προστασία των ηλεκτρονικών σας συναλλαγών. Τα μηνύματα θα σας αποστέλλονται κεντρικά από το Υπουργείο Ψηφιακής Διακυβέρνησης αποκλειστικά για συναλλαγές που έχετε ζητήσει εσείς, ενώ ο αριθμός σας δεν θα κοινοποιείται σε τρίτους.

**Ναι**

Επιθυμώ την πιστοποίηση του αριθμού του κινητού μου τηλεφώνου «\*\*\*\*\*40» όπως παραπάνω.

**Όχι**

Δεν επιθυμώ την πιστοποίηση του αριθμού του κινητού μου τηλεφώνου.

[Συνέχεια](#)



## Επιβεβαίωση στοιχείων

Στην σελίδα αυτή εμφανίζονται τα προσωπικά σας στοιχεία, όπως αυτά ανακτήθηκαν απο το σύστημα TaxisNet. Αν τα στοιχεία σας εμφανίζονται σωστά πατήστε το κουμπί **Επιβεβαίωση**

Αν τα προσωπικά σας στοιχεία δεν είναι σωστά, θα πρέπει να προβείτε στις απαραίτητες ενέργειες για την αλλαγή τους μέσω του φορέα πιστοποίησης **TaxisNet**

[← Πίσω](#)

Πριν ξεκινήσουμε

## Είναι τα προσωπικά σας στοιχεία σωστά;

Έχετε επιλέξει το πρότυπο εγγράφου με τίτλο «Εξουσιοδότηση» και κωδικό αναφοράς «EXOUS».

Πριν συμπληρώσετε το έγγραφο, παρακαλούμε ελέγξτε και επιβεβαιώστε τα στοιχεία της ταυτότητάς σας.

Όνομα	ΧΡΗΣΤΟΣ
Επώνυμο	ΠΑΠΑΔΑΚΗΣ
A.Φ.Μ.	999999999
Τηλέφωνο	+30699999999
Ημερομηνία Γέννησης	10/10/1950

[Επιβεβαίωση](#)



## Στοιχεία επικοινωνίας

Συμπληρώστε κατάλληλα τα στοιχεία της φόρμας.

Συμπληρώστε το πεδίο e-mail (1), για να έχετε τη δυνατότητα να σας αποσταλεί η εξουσιοδότηση ηλεκτρονικά στο e-mail σας.

**Όλα τα στοιχεία που θα συμπληρώσετε, θα συμπεριληφθούν στο τελικό έγγραφο.**

Τέλος, πατήστε το κουμπί **Συνέχεια**

E-mail

papadopoulos@gmail.com

1

Όνομα και Επώνυμο Πατέρα

ΝΙΚΟΛΑΟΣ ΠΑΠΑΔΟΠΟΥΛΟΣ

Όνομα και Επώνυμο Μητέρας

ΜΑΡΙΑ ΠΑΠΑΔΟΠΟΥΛΟΥ

Ημερομηνία Γέννησης

25/01/1965

Τόπος Γέννησης

ΑΘΗΝΑ

Α.Δ.Τ.

ΑΒ3233232

Τόπος Κατοικίας

ΚΑΙΣΑΡΙΑΝΗ - ΑΘΗΝΑ

Οδός

ΑΔΡΙΑΝΟΥΠΟΛΕΩΣ

Αριθμός

99

Τ.Κ.

16121

Συνέχεια



## Συμπλήρωση πεδίων

Στη σελίδα αυτή πρέπει να συμπληρώσετε τα πεδία σε δύο ενότητες:

**1.** Στην ενότητα **Πεδία Εγγράφου** πρέπει να συμπληρώσετε το κείμενο της εξουσιοδότησης. Στο κείμενό σας **μην συμπεριλάβετε:**

- Την παρακάτω επικεφαλίδα (γιατί θα εισαχθεί αυτόματα)

*Με ατομική μου ευθύνη και γνωρίζοντας τις κυρώσεις,<sup>(3)</sup> που προβλέπονται από τις διατάξεις της παρ. 6 του άρθρου 22 του Ν. 1599/1986, δηλώνω ότι:*

- Τα στοιχεία του προσώπου που εξουσιοδοτείτε (θα τα συμπληρώσετε στην επομενη ενότητα)

Παράδειγμα συμπληρωσης κειμένου εξουσιοδότησης για το κτηματολόγιο  
Συμπληρώστε στο πεδίο **Κείμενο:**

*να καταθέσει για λογαριασμό μου δήλωση του Ν.2308/1995 για ακίνητα ιδιοκτησίας μου και ειδικότερα:*

*α) για το ακίνητό μου στη διεύθυνση ΑΔΡΙΑΝΟΥΠΟΛΕΩΣ 99 - ΚΑΙΣΑΡΙΑΝΗ, 161 21, ΚΑΙΣΑΡΙΑΝΗ , εμβαδόν 100τ.μ.*

*Αν το κείμενό σας έχει πολλές γραμμές, χρησιμοποιήστε τη ράβδο κύλισης στα δεξιά για να το δείτε. (επισημασμένο με κίτρινο χρώμα στην εικόνα)*

### Κείμενο εγγράφου

Κείμενο

### Πεδία Εγγράφου 1

Κείμενο

α καταθέσει για λογαριασμό μου δήλωση του Ν.2308/1995 για ακίνητα ιδιοκτησίας μου και ειδικότερα:

α) για το ακίνητό μου στη διεύθυνση ΑΔΡΙΑΝΟΥΠΟΛΕΩΣ 99 - ΚΑΙΣΑΡΙΑΝΗ, 161 21, ΚΑΙΣΑΡΙΑΝΗ . εμβαδόν 100τ.μ.

**2.** Στην ενότητα Στοιχεία Εξουσιοδοτούμενου συμπληρώνετε τα στοιχεία του προσώπου που θα σας εκπροσωπήσει. Όλα τα στοιχεία που συμπληρώσετε θα εμφανιστούν στο τελικό έγγραφο.

---

Όταν ολοκληρώσετε τη συμπλήρωση πατήστε το κουμπί Συνέχεια

## Στοιχεία Εξουσιοδοτούμενου

Όνομα

ΓΕΩΡΓΙΟΣ

Επώνυμο

ΠΑΠΑΧΡΗΣΤΟΥ

Όνομα και Επώνυμο Πατέρα

ΑΘΑΝΑΣΙΟΣ ΠΑΠΑΧΡΗΣΤΟΥ

Όνομα και Επώνυμο Μητέρας

ΜΑΡΙΑ ΠΑΠΑΧΡΗΣΤΟΥ

Ημερομηνία Γέννησης

20 / 02 / 1978

Τόπος Γέννησης

ΑΘΗΝΑ

Τ.Κ.

161 21

E-mail

gpapachristos12@yahoo.gr

Συνέχεια



## Προεπισκόπηση δήλωσης

Στη σελίδα αυτή μπορείτε να δείτε την προεπισκόπηση της εξουσιοδότησης όπως αυτή πρόκειται να εκδοθεί. Ελέγξτε προσεκτικά τα στοιχεία που αναγράφονται.

Αν τα στοιχεία είναι ορθά, πατήστε το κουμπί **Έκδοση** στο κάτω μέρος της σελίδας για να μεταφερθείτε στη σελίδα επιβεβαίωσης.

## ΕΞΟΥΣΙΟΔΟΤΗΣΗ

Ο/Η κάτωθι υπογεγραμμένος/η [REDACTED] [REDACTED]  
του **ΝΙΚΟΛΑΟΣ ΠΑΠΑΔΟΠΟΥΛΟΣ** και της **ΜΑΡΙΑ ΠΑΠΑΔΟΠΟΥΛΟΥ**  
γεννηθείς την **25/01/1965** , στην **ΑΘΗΝΑ** ,  
κάτοικος **ΚΑΙΣΑΡΙΑΝΗ - ΑΘΗΝΑ** , οδός **ΑΔΡΙΑΝΟΥΠΟΛΕΩΣ** αρ  
**99** , με ΑΔΤ/Διαβατηρίου **ΑΒ3233232**

## Εξουσιοδοτώ

Τον/την  
**ΓΕΩΡΓΙΟΣ**  
**ΠΑΠΑΧΡΗΣΤΟΥ** του  
**ΑΘΑΝΑΣΙΟΣ ΠΑΠΑΧΡΗΣΤΟΥ** και της  
**ΜΑΡΙΑ ΠΑΠΑΧΡΗΣΤΟΥ** που γεννήθηκε την  
**1978-02-20** , στην  
**ΑΘΗΝΑ** , κάτοικο  
**ΠΑΓΚΡΑΤΙ - ΑΘΗΝΑ** , οδός **ΦΟΡΜΙΩΝΟΣ**  
αρ **34** , με ΑΔΤ/Διαβατηρίου  
**ΑΑ999999**

να καταθέσει για λογαριασμό μου δήλωση του Ν.2308/1995 για ακίνητα ιδιοκτησίας μου και ειδικότερα:

α) για το ακίνητό μου στη διεύθυνση **ΑΔΡΙΑΝΟΥΠΟΛΕΩΣ 99 - ΚΑΙΣΑΡΙΑΝΗ, 161 21, ΚΑΙΣΑΡΙΑΝΗ** , εμβαδόν 100τ.μ.

Έκδοση





## Εισαγωγή κωδικού επιβεβαίωσης


Όταν φτάσετε σε αυτή τη σελίδα, σε λίγα δευτερόλεπτα θα λάβετε στο κινητό που καταχωρήσατε στα **Στοιχεία Επικοινωνίας** ένα γραπτό μήνυμα SMS απο τον παραλήπτη GOV.GR με τον εξαψήφιο κωδικό.


Εισάγετε τον εξαψήφιο κωδικό που βλέπετε στο κινητό σας, στο πεδίο **«Κωδικός Επιβεβαίωσης»** και πατήστε το κουμπί **Συνέχεια** για να εκδοθεί η εξουσιοδότηση.

### Εισαγωγή κωδικού επιβεβαίωσης

Σας έχει σταλεί με SMS κωδικός επιβεβαίωσης στο κινητό με αριθμό 694XXXXXX.  
Παρακαλούμε συμπληρώστε τον κωδικό στο πεδίο που ακολουθεί.

Κωδικός Επιβεβαίωσης


**Συνέχεια**  Δεν έλαβα κωδικό




*Δεν λάβατε τον κωδικό;*

Σε περίπτωση που μετά από ένα λεπτό δεν έχετε λάβει ακόμη τον εξαψήφιο κωδικό μπορείτε να πατήσετε το κουμπί **Δεν έλαβα κωδικό** για να επαναληφθεί η διαδικασία αποστολής του.

### Κωδικός Επιβεβαίωσης

**Συνέχεια**  Δεν έλαβα κωδικό



## Αποθήκευση και αποστολή εγγράφου

Αν όλα έχουν πάει καλά θα εμφανιστεί στο πράσινο πλαίσιο ο μοναδικός αναγνωριστικός αριθμός επαλήθευσης της εξουσιοδότησης σε αλφαριθμητική μορφή και δίπλα του σε μορφή QR code. Στη συνέχεια εμφανίζεται το πλήρες κείμενο της εξουσιοδότησης μαζί με τα στοιχεία του εξουσιοδοτούντος και του εξουσιοδοτούμενου. Η εξουσιοδότησή σας έχει ήδη αποθηκευτεί στη θυρίδα σας.

Απο τη δεξιά στήλη με τίτλο "**Τα Επόμενα Βήματα**" μπορείτε να:

1. Αποθηκεύστε την εξουσιοδότηση στον υπολογιστή σας.

Απλά πατήστε το κουμπί **Αποθήκευση** και επιλέξτε το φάκελο στον οποίο θέλετε να αποθηκευτεί.

2. Στείλτε την εξουσιοδότηση στη διεύθυνση ηλεκτρονικού ταχυδρομείου σας.

Πατήστε το κουμπί **Αποστολή email** και θα λάβετε ένα email στο οποίο θα επισυνάπτεται η εξουσιοδότηση σε μορφή pdf. Το email θα σταλεί στη διεύθυνση που δηλώσατε στα "**Στοιχεία Επικοινωνίας**".

Με αυτό τον τρόπο μπορείτε πολύ εύκολα και γρήγορα να προωθήσετε το email στον εξουσιοδοτούμενο.

Αν η αποστολή είναι επιτυχής θα εμφανιστεί το μήνυμα

*Το μήνυμα επιτυχίας θα εμφανιστεί ακόμη και αν η διεύθυνση ηλεκτρονικού ταχυδρομείου (email) που είχατε εισαγάγει είναι λανθασμένη.*

## Το έγγραφο εκδόθηκε

Ο κωδικός του εγγράφου  
YHUYASuvL9fq4sDodAv\_zw



### Κείμενο Εγγράφου

Με ατομική μου ευθύνη και γνωρίζοντας τις κυρώσεις,<sup>(3)</sup> που προβλέπονται από τις διατάξεις της παρ. 6 του άρθρου 22 του Ν. 1599/1986, δηλώνω ότι:

να καταθέσει για λογαριασμό μου δήλωση του Ν.2308/1995 για ακίνητα ιδιοκτησίας μου και ειδικότερα:

α) για το ακίνητό μου στη διεύθυνση ΑΔΡΙΑΝΟΥΠΟΛΕΩΣ 99 - ΚΑΙΣΑΡΙΑΝΗ, 161 21, ΚΑΙΣΑΡΙΑΝΗ, εμβαδόν 100τ.μ.

### Στοιχεία Εξουσιοδοτούντος

Όνομα	ΓΕΩΡΓΙΟΣ
Επώνυμο	ΠΑΠΑΧΡΗΣΤΟΥ
Α.Φ.Μ.	1122144800
E-mail	georgios@papaxristou.com
Τηλέφωνο	+3021044079424
Όνομα και Επώνυμο Πατέρα	ΝΙΚΟΛΑΟΣ ΠΑΠΑΔΟΠΟΥΛΟΣ
Όνομα και Επώνυμο Μητέρας	ΜΑΡΙΑ ΠΑΠΑΔΟΠΟΥΛΟΥ
Ημερομηνία Γέννησης	25/01/1965
Τόπος Γέννησης	ΑΘΗΝΑ
A.Δ.Τ.	ΑΒ3233232
Τόπος Κατοικίας	ΚΑΙΣΑΡΙΑΝΗ - ΑΘΗΝΑ
Οδός	ΑΔΡΙΑΝΟΥΠΟΛΕΩΣ
Αριθμός	99
T.K.	16121

### Στοιχεία Εξουσιοδοτούμενου

Όνομα	ΓΕΩΡΓΙΟΣ
Επώνυμο	ΠΑΠΑΧΡΗΣΤΟΥ

### Τα επόμενα βήματα

Μπορείτε να μεταφέρετε στο φορέα τον παραπάνω κωδικό επαλήθευσης ή να του στείλετε την εκτυπωμένη έκδοση του εγγράφου.

Αποθηκεύστε στο αρχείο σας

Αποθηκεύστε το αρχείο PDF στη συσκευή σας.

Αποθήκευση **1**

Στείλτε τη δήλωση

Στείλτε το έγγραφο στη διεύθυνση ηλεκτρονικού ταχυδρομείου σας.

Αποστολή e-mail **2**

Ή μέσω SMS στον αριθμό τηλεφώνου σας.

Αποστολή SMS **3**

Ανακαλέστε τη δήλωση

Για να σταματήσει να έχει ισχύ το έγγραφό σας, μπορείτε να κάνετε ανάκληση

Ανάκληση **4**

### Επόμενα βήματα μετά την έκδοση

3. Στείλτε την εξουσιοδότηση μέσω SMS στο κινητό σας.

Πατήστε το κουμπί Αποστολή SMS για να λάβετε ένα μήνυμα SMS στο κινητό σας με τον υπερσύνδεσμο προς την εξουσιοδότησή σας.

Ο οποιοσδήποτε (όχι μόνο εσείς), έχει τη δυνατότητα χρησιμοποιώντας αυτόν τον υπερσύνδεσμο να προβάλλει την εξουσιοδότηση.

Αν η αποστολή είναι επιτυχής θα εμφανιστεί το μήνυμα



Μήνυμα SMS με τον σύνδεσμο της εξουσιοδότησης

4. Ανακαλέστε την εξουσιοδότησή σας.

Στο στάδιο αυτό έχετε τη δυνατότητα να ανακαλέσετε την εξουσιοδότηση. Η εξουσιοδότηση θα πάψει να έχει ισχύ και στην κατάσταση θα εμφανίζεται το κείμενο "Το έγγραφο έχει ανακληθεί".

**Ο σύνδεσμος εξακολουθεί να δείχνει στην εξουσιοδότηση. Για να κρίνετε αν η εξουσιοδότηση είναι έγκυρη, θα πρέπει να ελέγχετε πάντα την κατάσταση.**

Σε περίπτωση που κάνετε ανάκληση και αλλάξετε γνώμη θα πρέπει να δημιουργήσετε την εξουσιοδότηση εξ αρχής.

Για να ανακαλέσετε την εξουσιοδότηση πατήστε στο κουμπί Ανάκληση και στο αναδυόμενο παράθυρο επιβεβαιώστε την ενέργεια πατώντας και πάλι Ανάκληση

Αν η ανάκληση είναι επιτυχής θα εμφανιστεί το μήνυμα

και επιπλέον στην Κατάσταση θα αναγράφεται: "Το έγγραφο έχει ανακληθεί"

← Πίσω

Εξουσιοδότηση με ελεύθερο κείμενο

## Προβολή Δήλωσης

### Κείμενο Εγγράφου


Με ατομική μου ευθύνη και γνωρίζοντας τις κυρώσεις,<sup>(3)</sup> που προβλέπονται από τις διατάξεις της παρ. 6 του άρθρου 22 του Ν. 1599/1986, δηλώνω ότι:

να καταθέσει για λογαριασμό μου δήλωση του Ν.2308/1995 για ακίνητα ιδιοκτησίας μου και ειδικότερα:

α) για το ακίνητό μου στη διεύθυνση ΑΔΡΙΑΝΟΥΠΟΛΕΩΣ 99 - ΚΑΙΣΑΡΙΑΝΗ, 161 21, ΚΑΙΣΑΡΙΑΝΗ, εμβαδόν 100τ.μ.

### Στοιχεία Εξουσιοδοτούντος

Όνομα	[Redacted]
Επώνυμο	[Redacted]
Α.Φ.Μ.	[Redacted]
E-mail	[Redacted]



### Κωδικός Επαλήθευσης

YHUYASuvL9fq4sDodAv\_zw

### Κατάσταση

Το έγγραφο έχει ανακληθεί.

### Πρότυπο

EMPTY-2

### Τα επόμενα βήματα

Μπορείτε να μεταφέρετε στο φορέα τον παραπάνω κωδικό επαλήθευσης ή να του στείλετε την εκτυπωμένη έκδοση του εγγράφου.

Ανακληθείσα εξουσιοδότηση

### Αποστολή της εξουσιοδότησης

Για να στείλετε την ηλεκτρονική εξουσιοδότηση στο άτομο ή/και στο φορέα που επιθυμείτε, θα πρέπει να αποστείλετε τον υπερσύνδεσμο μαζί με τον μοναδικό αναγνωριστικό αριθμό επαλήθευσής της.

Αυτό μπορείτε να το κάνετε με τους εξής τρόπους:

1. Μέσω ηλεκτρονικού μηνύματος (email)
2. Μέσω γραπτού μηνύματος (sms)
3. Ενημερώστε τηλεφωνικά τον φορέα-λήπτη για τον αναγνωριστικό αριθμό
4. Εκτυπώστε την ηλεκτρονική εξουσιοδότηση με σκοπό να την προσκομίσετε στο φορέα-λήπτη.

**Ιδιαίτερως συνιστάται να μην ακολουθείται η εκτύπωση παρά μόνο σε εξαιρετικές περιπτώσεις αδυναμίας.**

**Τονίζεται ότι δεν απαιτείται σε καμία περίπτωση επικύρωση της εκτυπωμένης εξουσιοδότησης, ούτε βεβαίωση του γνήσιου της υπογραφής του χρήστη**

Για περισσότερες πληροφορίες καλέστε μας στα τηλέφωνα της εταιρείας μας

Ευχαριστούμε πολύ



AS ACCOUNTING E-SERVICES

Finance Accounting Payroll