



אז איך מגישים דוחות?

Google Classroom

מדריך קצר לסביבת Google Classroom

# היכנסו למשימה הרלוונטית

The screenshot shows a Google Classroom interface in Hebrew. At the top, the browser address bar displays the URL: <https://classroom.google.com/u/0/c/MjA4NjY4NTY0MzZa>. The page title is "דיפוזיה, אוסמוזה ותפוח אדמה" (Diffusion, Osmosis, and Potato). The assignment is due on "7 Oct, 10:00 am" and is worth "100 points". The creator is "אביחי הלוי" (Abichay Helevi), with a note that it was edited on "3 Oct".

The assignment description reads: "ניסוי הגשה ראשון במשא דיפוזיה ואוסמוזה. את הניסוי יש להגיש בקובץ, לפי קבוצות הניסוי שלכם, כאן באתר בקישורית אני מזמין אתכם להצביע באחד מהפרויקטים היותר חזויים שרצו במימון המוכים. גיוס של למעלה מ־\$60,000 לסגרת סרט תעשיית אדמה..."

Below the text are two resource cards: a PDF titled "ניסוי אוסמוזה לתלמיד" (Osmosis experiment for students) and a link to "Potato Salad by Zack Danger..." on Kickstarter.

On the right side, the "Your work" section shows "Missing" status with a "+ Add or create" button and a "Mark as Done" button. Below it is a "Private comments" section with an "Add private comment..." button.

At the bottom, the "Class comments" section shows a comment from "אביחי הלוי" on "2 Oct". A footer note says "שימו לב! סתור לכם זמן רק עד יום ראשון!" (Attention! Stop for you only until Sunday!).

# הקישו על הקישור "Add or create"

Due 7 Oct, 10:00 am

## דיפוזיה, אוסמוזה ותפוח אדמה!

100 points

Your work **Missing**

+ Add or create

Mark as Done

Private comments

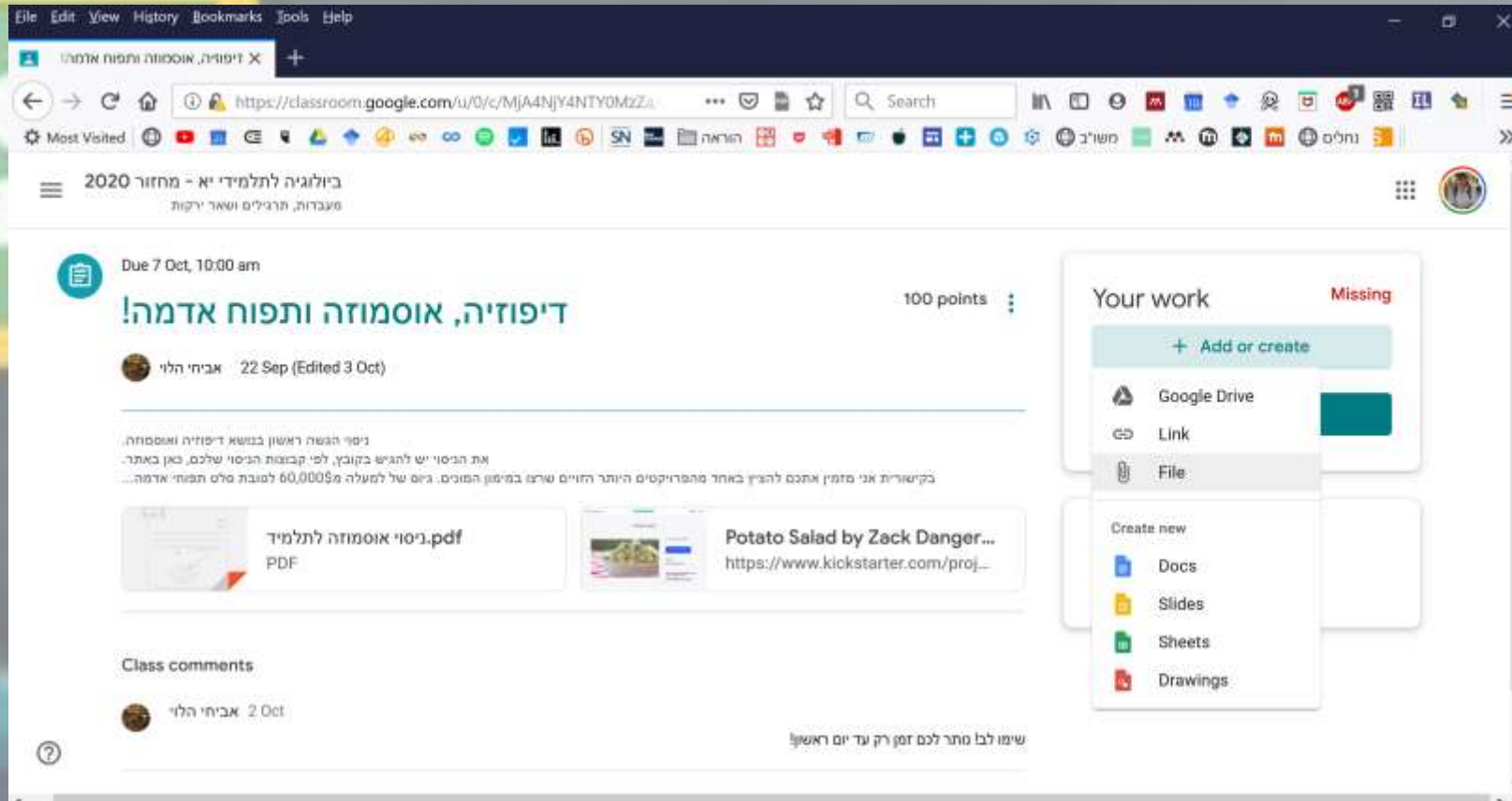
Add private comment...

Class comments

2 Oct

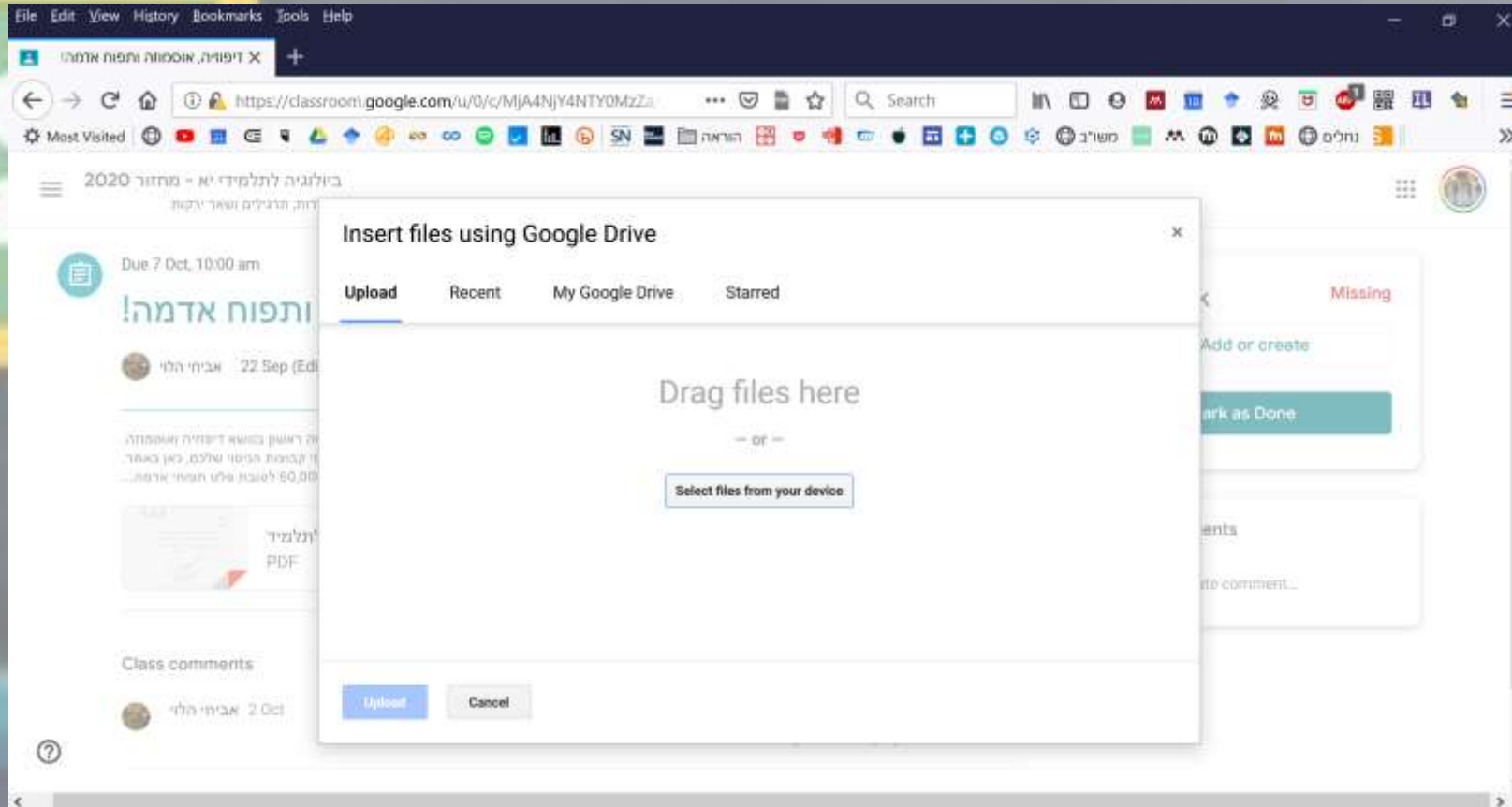
לחץ עלי!

בחרו את הפורמט בו כתבתם את הדו"ח.  
הדרך הפשוטה ביותר היא לצרף קובץ שכתבתם ושמרתם על המחשב.

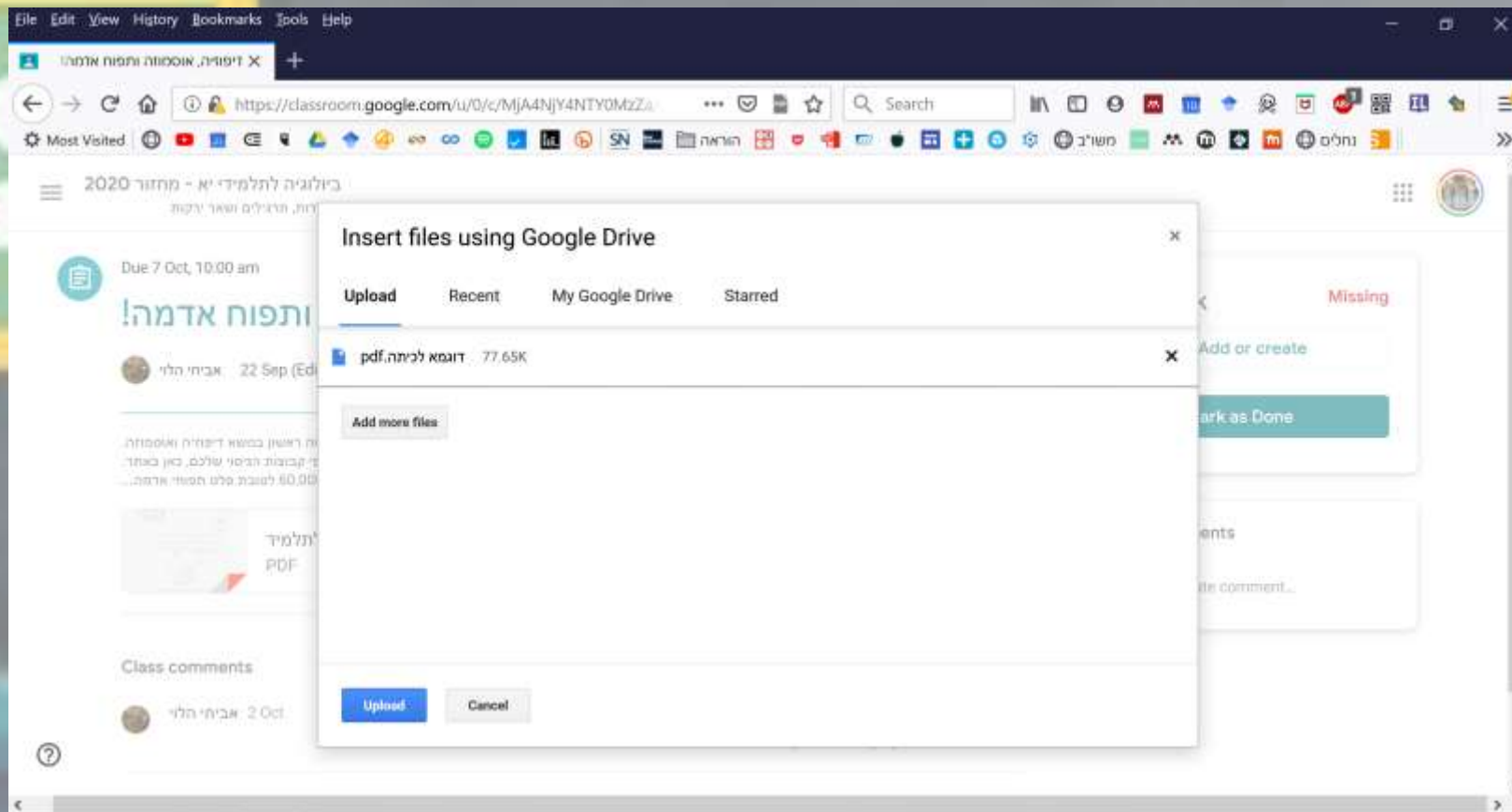


The screenshot shows a Google Classroom interface in Hebrew. The browser address bar displays the URL: <https://classroom.google.com/u/0/c/MjA4NjY4NTY0MzZa>. The page title is "ביולוגיה לתלמידי יא - מחזור 2020" (Biology for 11th graders - Class of 2020). The assignment is titled "דיפוזיה, אוסמוזה ותפוח אדמה!" (Diffusion, Osmosis, and Potato Blister!) and is worth 100 points. It was assigned by "אביחי הלוי" on Sep 22 (edited Oct 3). The assignment description includes instructions in Hebrew and a link to a video titled "Potato Salad by Zack Danger...". A "Your work" sidebar on the right is open, showing options to "Add or create" work, including "Google Drive", "Link", and "File". Below these are options to "Create new" documents, such as "Docs", "Slides", "Sheets", and "Drawings".

בחרו את הקובץ מתוך המחשב שלכם,  
ניתן גם לגרור קובץ ישירות לחלון הדפדפן.



אחרי שבחרתם את הקובץ, הקישו על כפתור ה"Upload"





כמעט וסיימתם. רוצים להוסיף קובץ נוסף? זה הזמן.  
החלטתם להגיש את המשימה? לחצו על "Hand in"

The screenshot shows a Google Classroom interface. At the top, the browser address bar displays the URL: <https://classroom.google.com/u/0/c/MjA4NjY4NTY0MzZa>. The page title is 'דיפוזיה, אוסמוזה ותפוח אדמה!' (Diffusion, Osmosis, and Potato Blister). The assignment is due on 'Due 7 Oct, 10:00 am' and is worth '100 points'. The creator is 'אביחי הלוי' (Avichai Helevi), who edited it on '22 Sep (Edited 3 Oct)'. The assignment description includes a paragraph in Hebrew: 'ניסוי הגשה ראשון במשא דיפוזיה ואוסמוזה. את הניסוי יש להגיש בקובץ, לפי קבוצת הניסוי שלכם, כאן באתר בקישורית אני מזמין אתכם להצטרף באחד מהפרויקטים היותר הזויים שרצנו במימון המונים. גיוס של למעלה מ־60,000\$ לסגרת סרט תפוחי אדמה...'. Below the description, there are two preview cards: one for a PDF file named 'ניסוי אוסמוזה לתלמיד.pdf' and another for a video titled 'Potato Salad by Zack Danger...'. On the right side, the 'Your work' section shows a 'Missing' status for the PDF file 'דוגמא לכיתה.pdf'. Below this, there is a '+ Add or create' button and a prominent teal 'Hand in' button. A green arrow points to the 'Hand in' button with the text 'לחץ עלי!' (Click on it!). At the bottom, there is a 'Private comments' section with an 'Add private comment...' button.

רק עוד לחיצה אחת אחרונה וסיימתם.  
אשרו את הפעולה!

The screenshot shows a Google Classroom interface in Hebrew. The main assignment is titled "דיפוזיה, אוסמוזה ותפוח אדמה!" (Diffusion, Osmosis, and Potato) with a due date of 7 Oct, 10:00 am and a value of 100 points. A modal dialog box is open in the center, asking "Hand in your work?". It states "1 attachment will be submitted for 'דיפוזיה, אוסמוזה ותפוח אדמה!'." and shows a list of attachments including "דוגמא לכיתה.pdf". The dialog has "Cancel" and "Hand In" buttons. On the right side of the classroom page, under "Your work", the status is "Missing" and there is a "Hand In" button. The background shows a classroom setting with a green chalkboard and a yellow frame.