Santiano

Dans cette leçon on apprend les deux systèmes de notation pour la guitare
La partition (commune à tous les instruments)
La tablature (uniquement pour la guitare)
Pour la tablature appelée TAB, on a l'indication de la **case** sur la corde,
il y a 6 traits qui représentent les 6 cordes.

le chiffre indique la **case** et non le doigt, mais souvenez-vous :

doigt 1 dans la case 1
doigt 2 dans la case 2
doigt 3 dans la case 3



Pour l'accompagnement : on va jouer ***l'accord*** de manière régulière (sur 2 temps)
chaque fois qu'il est écrit (au dessus des notes) et le changer quand il faut
Dans ce morceau nous allons utiliser 3 accords : **La mineur**, **Sol Majeur** et **Ré mineur**
dans un premier temps on peut simplifier l'accord de Sol afin de les enchainer

comme toujours c'est mieux d'enchainer lentement les accords sans forcer
et sans se faire mal ...

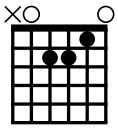
La mineur

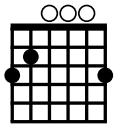
Sol Majeur

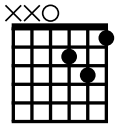
Ré mineur

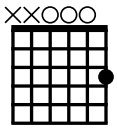
Sol Majeur simplifié