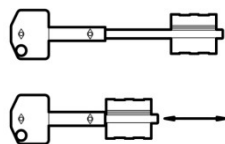
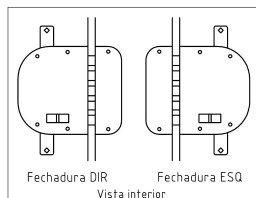
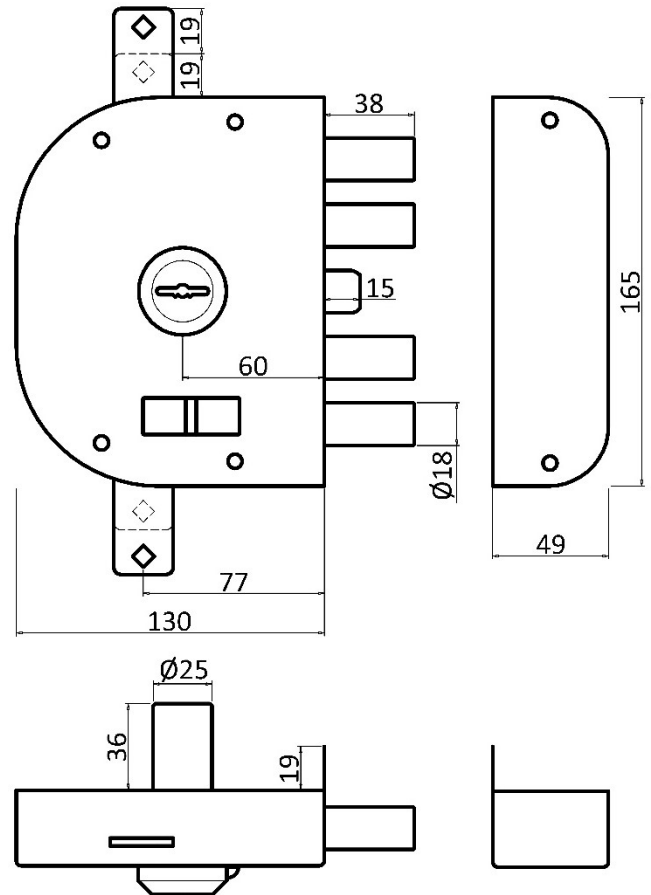


CARACTERÍSTICAS:

- Fechadura de alta segurança de sobrepor;
- Sistema anti-gazua, inviolável por gazua ou chave falsa;
- Chapa anti-broca, em aço tratado que impede a perfuração com broca normal;
- Tranca a porta em 3 pontos;
- Aplicação com jogo de fechos TL;
- Para portas de espessura de 20 a 40mm;
- Difere para porta direita e porta esquerda;
- A fechadura é fixada à porta em 7 pontos;
- Medida única;
- Três chaves telescópicas em latão níquelado que movimentam a língua com 4 voltas.


ACABAMENTOS:

MATÉRIA PRIMA / ACABAMENTOS	MCR Metais cromados	P/Preto Metais cromados	P/Branco Metais cromados	LNM Latão níquelado mate	LCR Latão cromado	LPO Latão polido
Caixa, Coberta, Chapa testa	Aço pintado Castanho epoxy	Aço pintado Preto epoxy	Aço pintado Branco epoxy	Latão Níquelado mate	Latão Cromado	Latão Polido (verniz epoxy)
Língua, Trinco, Travessões	Aço Cromado					
Espelho	Inox AISI 430					
Roseta, Puxador	Latão Cromado					
Guia chave	Plástico					