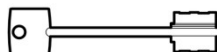
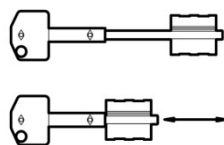
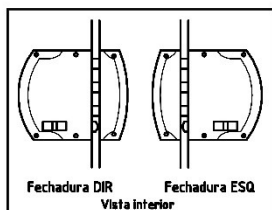
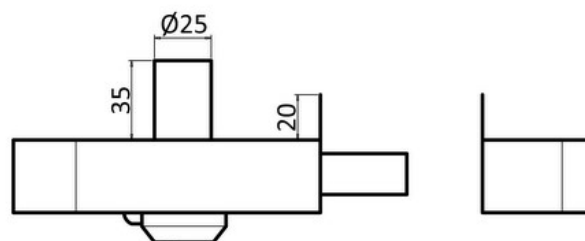
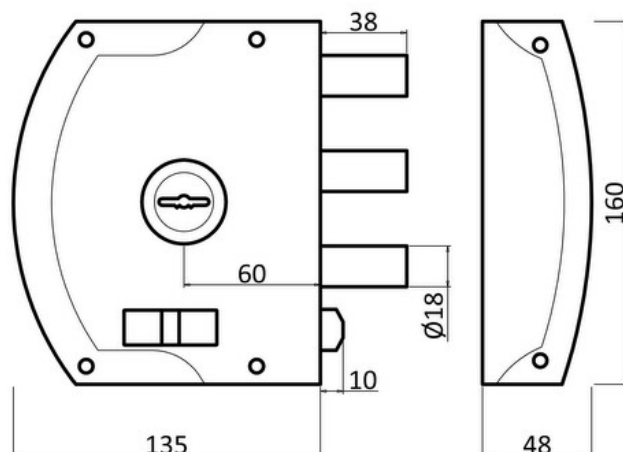


CARACTERÍSTICAS:

- Fechadura de alta segurança de sobrepor;
- Design exclusivo e registado no INPI n.1905;
- Sistema anti-gazua, inviolável por gazua ou chave falsa;
- Chapa anti-broca, em aço tratado que impede a perfuração com broca normal;
- Tranca a porta em 1 ponto;
- Para portas de espessura de 20 a 40mm;
- Difere para porta direita e porta esquerda;
- A fechadura é fixada à porta em 7 pontos;
- Medida única;
- Três chaves telescópicas em latão niquelado que movimentam a língua com 4 voltas;
- Uma chave de serviço que movimenta a língua só com duas voltas, pelo exterior.


ACABAMENTOS:

MATÉRIA PRIMA / ACABAMENTOS	INOXM Inox mate	MCR Metais cromados	P/Preto Metais cromados	P/Branco Metais cromados
Caixa, Chapa testa, Coberta	Inox AISI 304 Escovado	Aço pintado Castanho epoxy	Aço pintado Preto epoxy	Aço pintado Branco epoxy
Língua, Trinco	Inox AISI 303	Aço Cromado		
Espelho	Inox AISI 430			
Roseta, Puxador	Latão Cromado			
Guia chave	Plástico			