

**UTFPR**

UNIVERSIDADE TECNOLÓGICA FEDERAL DO PARANÁ

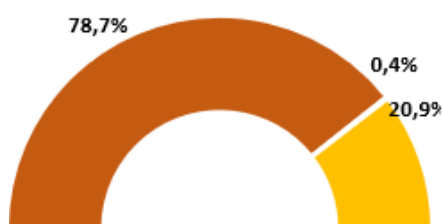


**COMPROMETIMENTO DE RENDA E  
INADIMPLÊNCIA DA FAMÍLIA  
LONDRINENSE  
pesquisa 1º trimestre 2024**

## RESUMO – PEIC Londrina

### Perfil de Endividamento e Inadimplência do Consumidor

Percentual de famílias com comprometimento de renda



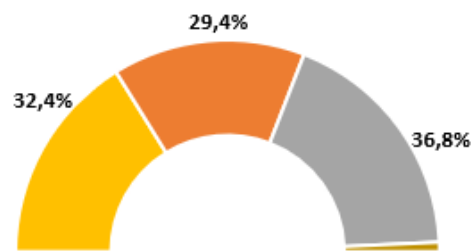
- Possui algum comprometimento de renda
- Não sabe/Não respondeu
- Não possui comprometimento

Contas em atraso das famílias com compromisso financeiro



- Com alguma conta em atraso
- Sem contas em atraso
- Não sabe/não respondeu

Capacidade de quitar as dívidas dos que tem contas em atraso



- Conseguirão quitá-las
- Pelo menos parcialmente
- Não conseguirão

<sup>(1)</sup> Se refere ao número de famílias que, tendo comprometimento de renda, estão com alguma conta em atraso.

<sup>(2)</sup> Se refere ao número de famílias que, tendo alguma conta em atraso, não conseguirão pagá-la.

### Tipo de Dívida da família londrinense



24,5%  
cartão de crédito



13,0%  
prestação da casa



6,8%  
prestação do carro



0,5%  
consignado



2,1%  
carnês



3,1%  
crédito pessoal



0,0%  
cheque especial



50,0%  
outras dívidas

<sup>(1)</sup> São consideradas dívidas no cartão de crédito somente aquelas compras que foram parceladas. As compras que são pagas sem parcelamento somente são consideradas dívidas caso a fatura não tenha sido paga em seu vencimento

## Pesquisa de Comprometimento de Renda e Inadimplência – PEIC Londrina

O nível de comprometimento de renda, além de fortes implicações econômicas em termos pessoais e familiares, e dos graves problemas psicológicos e sociais que lhe estão associados, afeta de forma direta o setor real da economia, seja junto às instituições de crédito, nas vendas do varejo e, indiretamente na própria oferta de postos de trabalho.

O objetivo desta pesquisa é trazer informações que sinalizem aos empresários do comércio de bens, serviços e turismo que utilizam o crédito como ferramenta estratégica, sobre o nível de comprometimento da renda do consumidor com dívidas, contas em atraso, e sua percepção em relação à capacidade de pagamento.

A PEIC traça o quadro de endividamento e inadimplência dos consumidores de Londrina. O endividamento é um indicador que mostra o quanto os consumidores estão adquirindo compromissos como financiamento de imóveis, carros, empréstimos e cartão de crédito.

Já o índice de inadimplência retrata o percentual de consumidores que possuem dívidas e não terão condições de honrá-las.

Em relação à pesquisa anterior, o total de pesquisados em Londrina que declarou ter algum tipo de comprometimento da renda familiar subiu para 78,7%, era de 74,5% e agora está em 74,5%, enquanto do total de respondentes com alguma dívida, o índice daqueles que se declararam com contas em atraso subiu de 32,5% para 35,4%.

Já dentre os consumidores que tem algum comprometimento de renda, 13,2 % declararam que não terão condições de pagar nem parcialmente suas dívidas, contra 13,8 do trimestre anterior. Este contingente representa 36,8 dos consumidores que já possuem contas em atraso. Este percentual era de 42,4% na pesquisa anterior

São os consumidores de mais alta renda (acima de 10 salários) os que apresentam maior percentual de contas em atraso com 48,8% contra 31,7% de contas em atraso daqueles com renda inferior a 10 salários.

Daqueles que tem alguma dívida, 9,9% declararam que estão negativados.

### Síntese de comparação dos resultados de Londrina e Brasil

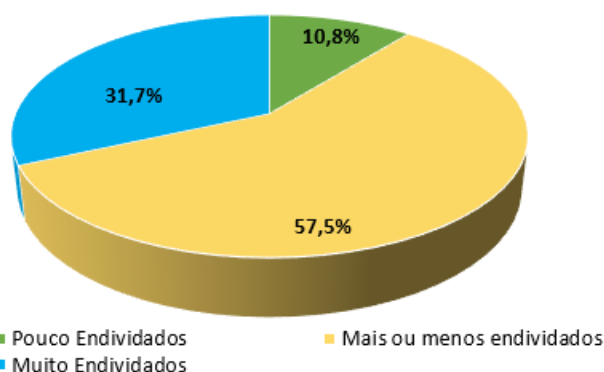
Síntese dos resultados (% em relação ao total de famílias pesquisadas)			
1º trimestre de 2024			
Mês	Total de Endividados	Dívidas ou contas em atraso	Não terão condições de pagar
Londrina <sup>(1)</sup>	74,5%	35,4%	13,2%
Brasil <sup>(2)</sup>	78,3%	29,8%	11,6%

<sup>(1)</sup> Pesquisa UTFPR campus Londrina

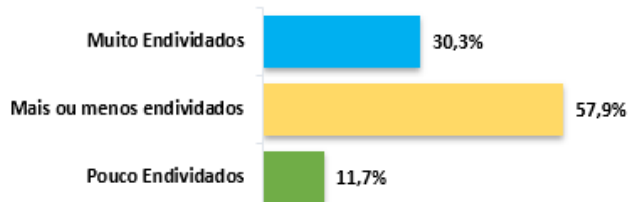
<sup>(2)</sup> Confederação Nacional do Comércio de Bens, Serviços e Turismo (CNC – fevereiro 2024)

## Nível de Endividamento

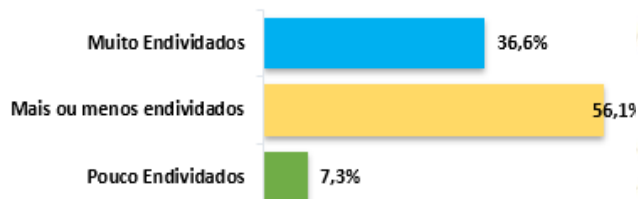
Das famílias que possuem dívidas, 57,5% se declaram medianamente endividados, já 31,7% se declararam muito endividados, enquanto pouco endividados são 10,8%. As famílias de maior renda declararam percentual maior de muito endividadas.



### Renda familiar menor que 10 S.M.



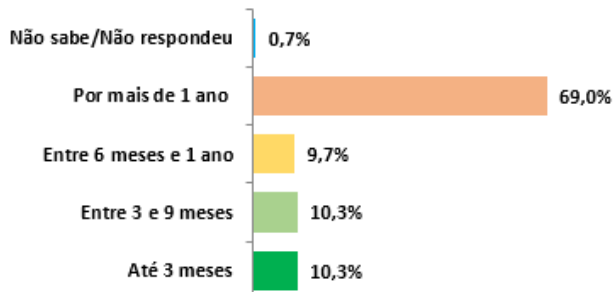
### Renda familiar maior que 10 S.M.



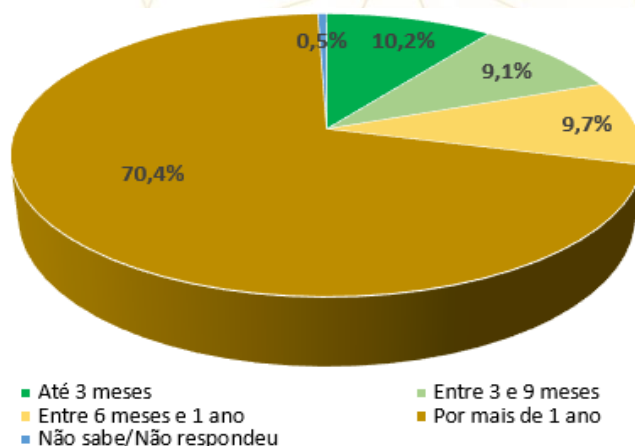
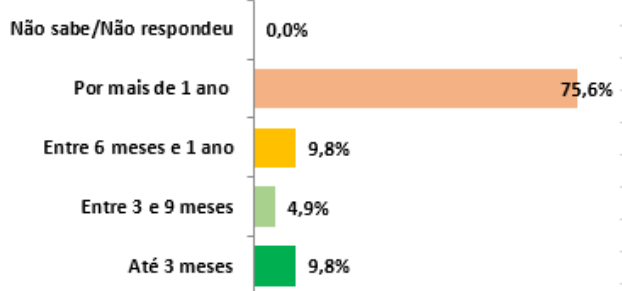
## Tempo de comprometimento

Das famílias que possuem alguma dívida, 10,2% a liquidará no prazo de até 3 meses enquanto 70,4% levarão mais de um ano para quitá-las. As famílias com renda maior de 10 salários mínimos acumulam mais compromissos financeiros de prazo superior a um ano que as famílias com renda menor.

### Renda familiar menor que 10 S.M.

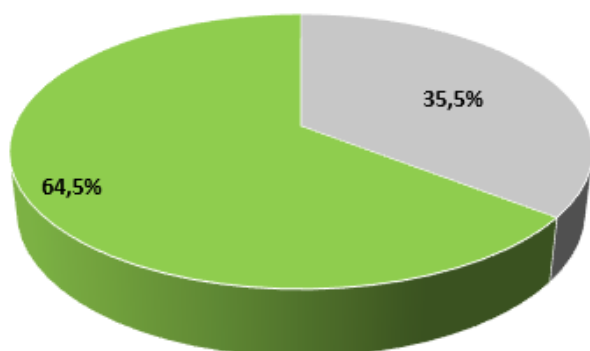


### Renda familiar maior que 10 S.M.



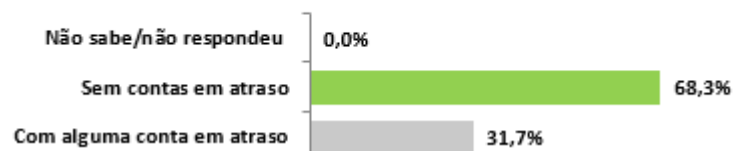
## Famílias com contas em atraso

Das famílias que declararam algum tipo de comprometimento de renda 35,5% afirmaram ter alguma delas em atraso. Este indicador pesa mais para as famílias cuja renda é igual ou superior a 10 salários mínimos.

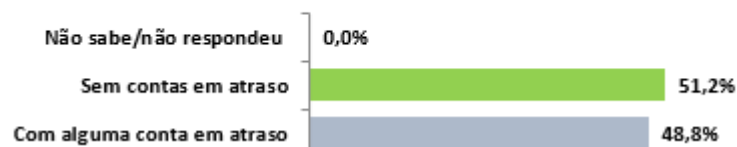


■ Com alguma conta em atraso ■ Sem contas em atraso

### Renda familiar menor que 10 S.M.

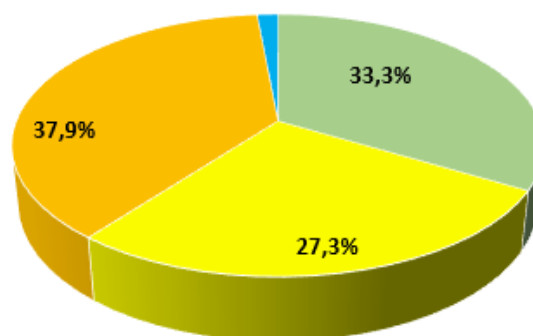


### Renda familiar maior que 10 S.M.



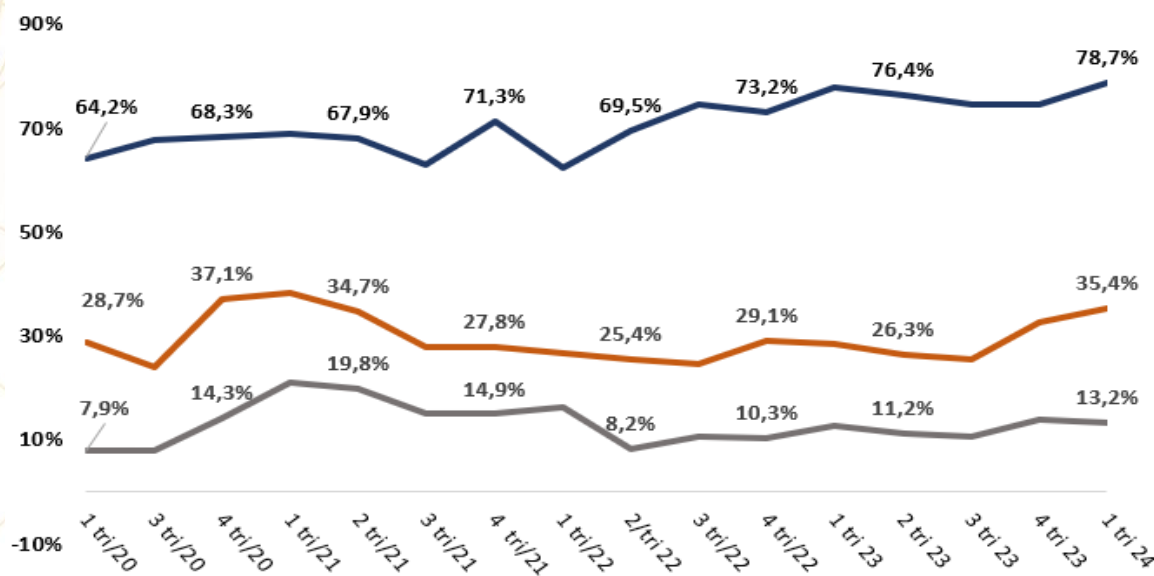
## Condição de pagar suas dívidas

Das famílias que se declararam com dívidas em atraso (35,5%), 27,3% pagarão pelo menos parcialmente, enquanto 37,9% declararam que não conseguirão quitá-las.



■ Conseguirão quitá-las ■ Pelo menos parcialmente  
■ Não conseguirão ■ Não sabe/ Não respondeu

## Evolução trimestral do endividamento



Fonte: NuPEA

### Metodologia

Esta pesquisa procura seguir os padrões de coleta e análise de dados de outras pesquisas levadas à cabo em todo o Brasil, e em especial pela Confederação Nacional do Comércio de Bens, Serviços e Turismo – CNC e suas congregadas Fecomercio de maneira a permitir a comparação dos resultados.

A população da pesquisa é composta por famílias residentes no município de Londrina e o respondente é um integrante da família detentor das informações solicitadas.

O levantamento dos dados foi realizado entre os dias 26 e 29 de novembro de 2023, com 271 respondentes. A margem de erro da pesquisa é de 6%.

Glossário:

- Endividamento: refere-se ao número de famílias que possuem contas ou dívidas contraídas com cheques pré-

datados, cartões de crédito, carnês de lojas, empréstimos pessoais, compra de imóvel e prestações de carro e de seguros.

- Contas em Atraso: refere-se ao número de famílias que possuem contas ou dívidas EM ATRASO contraídas com cheques pré-datados, cartões de crédito, carnês de lojas, empréstimos pessoais, compra de imóvel e prestações de carro e de seguros.

- Inadimplência: diz respeito à parcela das famílias endividadas que não terão condições de honrar seus compromissos com contas ou dívidas, tais como cheques pré-datados, cartões de crédito, carnês de lojas, empréstimo pessoal, compra de imóvel e prestações de carro e de seguros.

Coordenadores: Prof. Dr. Marcos J. G. Rambalducci/ Prof. Dr. Lucas Santana da Cunha  
Responsável: Adriano Ribeiro dos Santos

REALIZAÇÃO:



Núcleo de Pesquisas  
Econômicas Aplicadas

