



Núcleo de Pesquisas Econômicas Aplicadas



**EVOLUÇÃO DOS PREÇOS DA CESTA BÁSICA
NACIONAL NA CIDADE DE LONDRINA**

SETEMBRO/2024



Londrina, 31 de agosto de 2024.

NOTA A IMPRENSA

PESQUISA DA VARIAÇÃO DO VALOR DA CESTA BÁSICA EM LONDRINA
- REFERÊNCIA SETEMBRO 2024 -



O Objetivo desta pesquisa é a de identificar a variação de preços ocorrida na cidade de Londrina, sobre os produtos que compõe a cesta básica, que é definida pelo Decreto 399 de 1938 e que continua em vigência. Levantamento realizado entre 29 e 30 de setembro, em 11 redes supermercadistas das que atuam em Londrina, considerando unidades nos


quatro pontos cardeais e mais o centro da cidade, com os 13 produtos que compõem a cesta básica.

São levantados os preços dos produtos que apresentam o menor valor e não são consideradas as marcas. Série histórica iniciada em maio de 2001 pelo prof. Flavio de Oliveira Santos.

Resultados do levantamento em setembro de 2024

O valor da cesta básica calculada pela média destes 11 supermercados apresentou elevação de **6,6%** em relação ao mês de agosto, fechando a **R\$ 585,40** contra **R\$ 549,06** no mês anterior.

Em agosto havia registrado estabilidade de preços em relação a junho.



Valor da cesta
Para uma pessoa adulta:
R\$ 585,40



Para uma Família (dois adultos e duas crianças):
R\$ 1.756,21



Variação em relação ao mês anterior:
+ 6,62 %

Este é o valor médio (**R\$ 585,47**) obtido a partir dos preços dos onze supermercados. No entanto, se o consumidor se dispusesse a adquirir os produtos de menor preço em cada um dos supermercados pesquisados, conseguiria esta mesma cesta por **R\$ 400,82** uma economia de **22,8**.

Mas, em uma situação mais real, se o consumidor comprar todas as mercadorias que compõe a cesta básica no supermercado que apresenta os menores preços pagará por ela **R\$ 499,03** ou **14,8%** mais barato que a média, porém, se comprar naquele que estiver mais caro, pagará **R\$ 644,20** ou **10%** mais caro que a média.

Varição dos preços da cesta



Menor preço de cada item:
R\$ 400,82 --> -22,8 % *



Supermercado mais barato:
R\$ 499,03 --> - 14,8 % *



Supermercado mais caro:
R\$ 644,20 --> + 10 % *



* Variação em relação ao valor médio

Produtos com maior variação nos preços

Dos 13 itens que compõem a cesta básica nacional, 9 apresentaram elevação nos preços em relação ao mês anterior: Carne, Tomate, Leite, Café, Arroz, Banana, óleo, Pão e Margarina.

Redução nos preços foi verificada em 4 produtos: Farinha, Feijão, Açúcar e Batata.

Produtos com maior redução



Batata -11,1%



Produtos com maior elevação



Carne 12,0%



Açúcar -3,6%

* Variação em relação ao mês anterior

Tomate 11,3%



Feijão -2,6%

Leite 8,1%





Núcleo de Pesquisas Econômicas Aplicadas

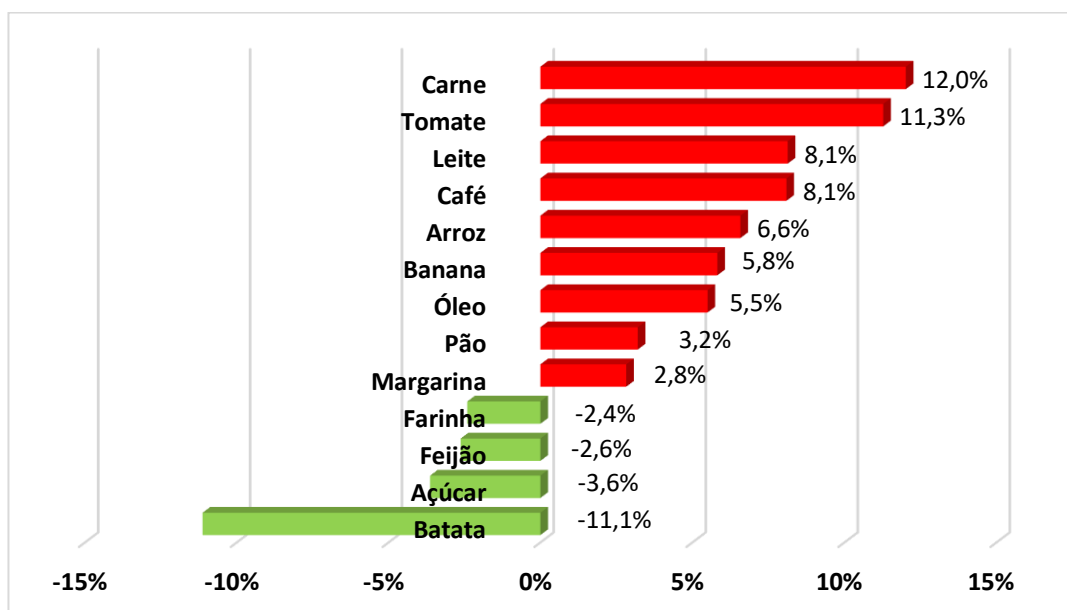
A carne, que é o produto que tem maior peso na cesta básica (neste mês 42,3%) apresentou elevação de 12% ficando na média a **R\$ 37,58** o quilo, sendo que na pesquisa passada estava a **R\$ 33,48**.

O preço mais barato encontrado foi de **R\$ 28,87** e mais elevado de **R\$ 41,97**. A carne tem como referência sempre o coxão mole e se a peça for mais barata que fatiado é considerado o preço da peça.



Carne
+12% ↑

Varição em relação ao mês anterior



Comportamento dos preços sobre setembro de 2023

Quando comparado com o valor da cesta básica de setembro do ano passado, esta mostrou elevação de 12,7%, sendo que naquele mês ela foi adquirida pelo valor médio de **R\$ 519,44**.

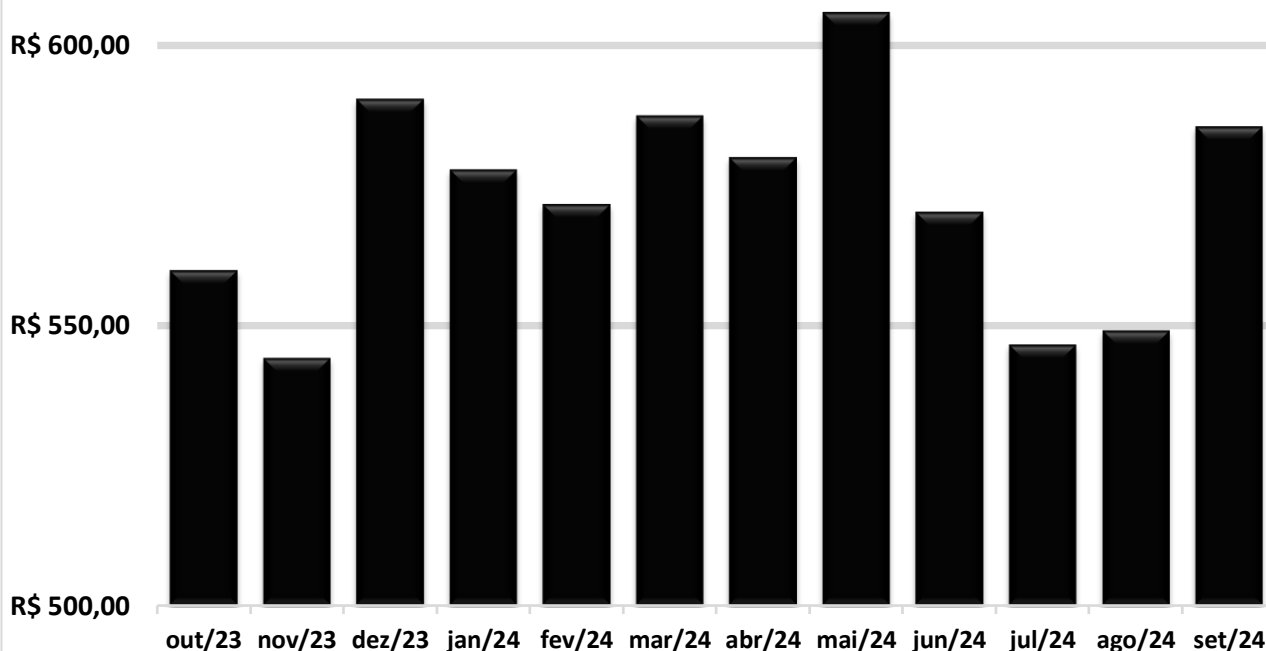
dia 1º de janeiro esta mesma cesta estava a **R\$ 590,38**.

Em relação ao início do ano houve redução no preço médio da cesta básica de 0,8%, lembrando que no



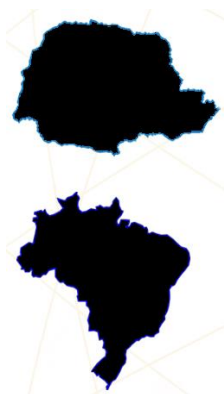
Núcleo de Pesquisas Econômicas Aplicadas

Varição mensal da cesta básica em Londrina - últimos 12 meses



Cesta X Salário-Mínimo

Tempo necessário de trabalho para adquirir uma cesta básica



Salário-Mínimo Paranaense
(R\$1.856,94)
71,4 horas --> 32,4%*



Salário-Mínimo Brasileiro
(R\$1.412,00)
91,2 horas --> 41,5%*

* Considerando uma jornada de trabalho de 220 horas mensais

COORDENADORES DO NUPEA: Prof. Dr. Marcos Rambalducci (UTFPR-LD) / Prof. Dr. Lucas Santana da Cunha (UEL)
PESQUISADOR: Eng. Adriano Ribeiro dos Santos (UTFPR-LD)