



Núcleo de Pesquisas Econômicas Aplicadas



**EVOLUÇÃO DOS PREÇOS DA CESTA BÁSICA
NACIONAL NA CIDADE DE LONDRINA**

JANEIRO/2025



Londrina, 31 de janeiro de 2025

NOTA A IMPRENSA

PESQUISA DA VARIAÇÃO DO VALOR DA CESTA BÁSICA EM LONDRINA – REFERÊNCIA JANEIRO 2025 –



O Objetivo desta pesquisa é a de identificar a variação de preços ocorrida na cidade de Londrina, sobre os produtos que compõe a cesta básica, que é definida pelo Decreto 399 de 1938 e que continua em vigência. Levantamento realizado entre 30 e 31 de janeiro, em 11 redes supermercadistas das que atuam em londrina, considerando unidades nos


quatro pontos cardeais e mais o centro da cidade, com os 13 produtos que compõem a cesta básica.

São levantados os preços dos produtos que apresentam o menor valor e não são consideradas as marcas. Série histórica iniciada em maio de 2001 pelo prof. Flavio de Oliveira Santos.

Resultados do levantamento em janeiro de 2025

O valor da cesta básica calculada pela média destes 11 supermercados encerrou o mês com queda de **4,1%** em relação ao mês de dezembro, fechando a **R\$ 599,99** contra **R\$ 625,45** no mês anterior.

Esta foi a primeira redução no preço médio em relação ao mês anterior, considerando as 6 pesquisas anteriores.



Valor da cesta

Para uma pessoa adulta:
R\$ 599,99



Para uma Família (dois adultos e duas crianças):
R\$ 1.799,98



Variação em relação ao mês anterior:
- 4,07 %

Este é o valor médio (**R\$ 599,99**) obtido a partir dos preços dos onze supermercados. No entanto, se o consumidor se dispusesse a adquirir os produtos de menor preço em cada um dos supermercados pesquisados, conseguiria esta mesma cesta por **R\$ 436,00** uma economia de **27,3%**.

Mas, em uma situação mais real, se o consumidor comprar todas as mercadorias que compõe a cesta básica no supermercado que apresenta os menores preços pagará por ela **R\$ 512,92** ou **14,5%** mais barato que a média, porém, se comprar naquele que estiver mais caro, pagará **R\$ 704,79** ou **17,5%** mais caro que a média.

Variação dos preços da cesta



Menor preço de cada item:
R\$ 436,00 --> -27,3 % *



Supermercado mais barato:
R\$ 512,92 --> - 14,5% *

* Variação em relação ao valor médio



Supermercado mais caro:
R\$ 704,79 --> + 17,5% *

Produtos com maior variação nos preços

Dos 13 itens que compõem a cesta básica nacional, 4 apresentaram elevação nos preços em relação ao mês anterior: Café, Margarina, Farinha de Trigo e Arroz.

Três tiveram estabilidade nos preços (variação inferior a 1%): Carne, Pão e Feijão, enquanto seis apresentaram redução nos preços: Batata, Banana, Tomate, óleo de Soja, Leite e Açucar.

Produtos com maior redução



Batata -25,7%



Produtos com maior elevação

Café 12,0%



Banana -21,7%

* Variação em relação ao mês anterior

Margarina 8,3%



Tomate -14,2%

Farinha 2,9%






A carne, que é o produto que tem maior peso na cesta básica (neste mês 45,4%) apresentou elevação de 0,5%, considerado estável. Na média o quilo da carne ficou em **R\$ 41,30**, sendo que na pesquisa passada estava a **R\$ 41,10**.

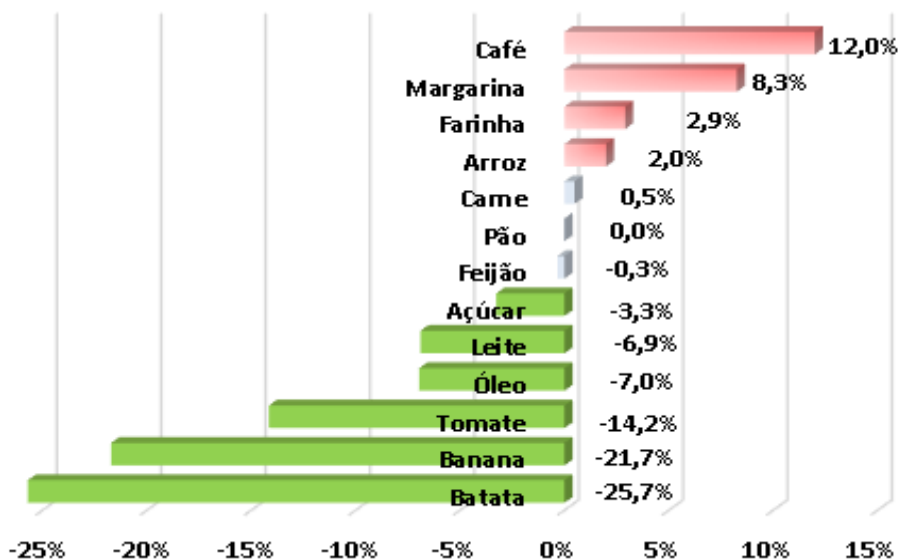
O preço mais barato encontrado foi de **R\$ 31,89** e mais elevado de **R\$ 54,39**. A carne tem como referência sempre o coxão mole e se a peça for mais barata que fatiado é considerado o preço da peça.



Carne
+ 0,5%



Varição em relação ao mês anterior

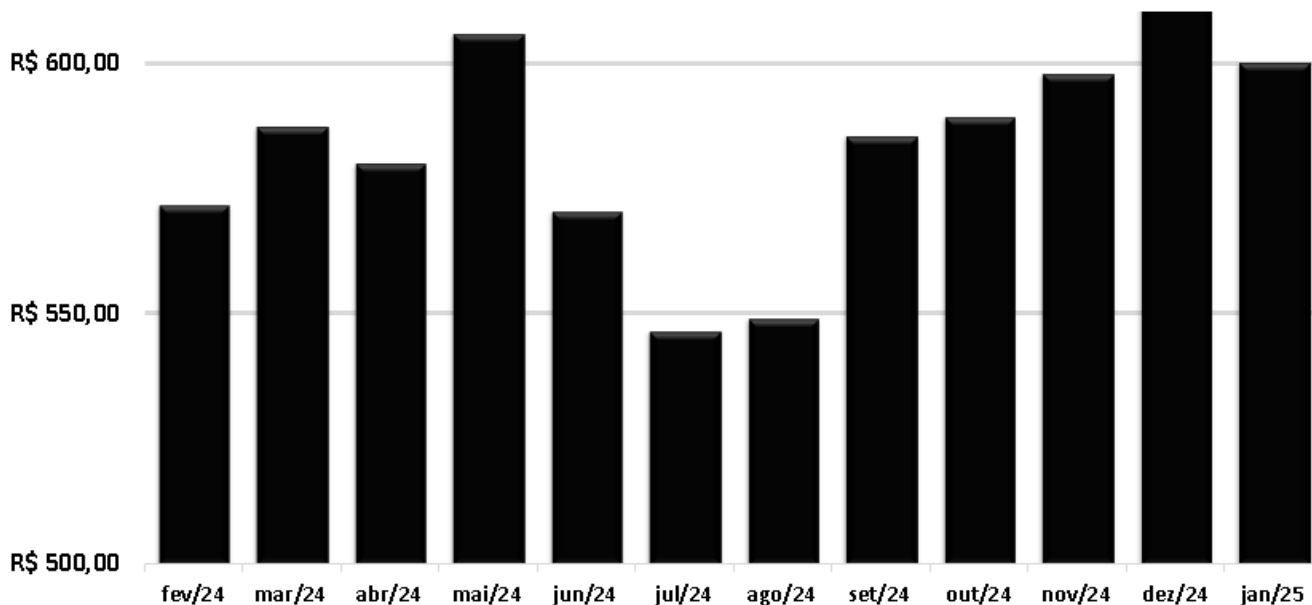


Comportamento dos preços sobre janeiro de 2024

Quando comparado com o valor da cesta básica de janeiro do ano passado, esta mostrou elevação de **3,75%**, sendo que naquele mês ela foi adquirida pelo valor médio de **R\$ 577,71**.

Lembrando que a cesta básica fechou o ano de 2024 com uma inflação superior ao Índice oficial de preços – IPCA que deve girar próximo a 4,64%.

Variação mensal da cesta básica em Londrina - últimos 12 meses



Cesta X Salário-Mínimo

Tempo necessário de trabalho para adquirir uma cesta básica



Salário-Mínimo Paranaense
(R\$1.984,16)
66,5 horas --> 30,2%*



Salário-Mínimo Brasileiro
(R\$1.518,00)
87 horas --> 39,5%*

* Considerando uma jornada de trabalho de 220 horas mensais

COORDENADORES DO NUPEA: Prof. Dr. Marcos Rambalducci (UTFPR-LD) / Prof. Dr. Lucas Santana da Cunha (UEL)
PESQUISADOR: Eng. Adriano Ribeiro dos Santos (UTFPR-LD)