



**Núcleo de Pesquisas Econômicas Aplicadas**



**EVOLUÇÃO DOS PREÇOS DA CESTA BÁSICA  
NACIONAL NA CIDADE DE LONDRINA**

**FEVEREIRO/2025**



Londrina, 28 de fevereiro de 2025

NOTA A IMPRENSA

**PESQUISA DA VARIAÇÃO DO VALOR DA CESTA BÁSICA EM LONDRINA**  
**- REFERÊNCIA FEVEREIRO 2025 -**



O Objetivo desta pesquisa é a de identificar a variação de preços ocorrida na cidade de Londrina, sobre os produtos que compõe a cesta básica, que é definida pelo Decreto 399 de 1938 e que continua em vigência. Levantamento realizado entre 27 e 28 de fevereiro, em 11 redes supermercadistas das que atuam em londrina, considerando unidades nos


quatro pontos cardeais e mais o centro da cidade, com os 13 produtos que compõem a cesta básica.

São levantados os preços dos produtos que apresentam o menor valor e não são consideradas as marcas. Série histórica iniciada em maio de 2001 pelo prof. Flavio de Oliveira Santos.

**Resultados do levantamento em fevereiro de 2025**

O valor da cesta básica calculada pela média destes 11 supermercados encerrou o mês com queda de **0,4%** em relação ao mês de dezembro, fechando a **R\$ 602,59** contra **R\$ 599,99** no mês anterior.

Em dezembro, esta mesma cesta básica custou na média **R\$ 625,45**.



**Valor da cesta**

Para uma pessoa adulta:  
**R\$ 602,59**



Para uma Família (dois adultos e duas crianças):  
**R\$ 1.807,76**



Variação em relação ao mês anterior:  
**0,43 %**

Este é o valor médio (**R\$ 602,59**) obtido a partir dos preços dos onze supermercados. No entanto, se o consumidor se dispusesse a adquirir os produtos de menor preço em cada um dos supermercados pesquisados, conseguiria esta mesma cesta por **R\$ 442,34** uma economia de **26,6%**.

Mas, em uma situação mais real, se o consumidor comprar todas as mercadorias que compõe a cesta básica no supermercado que apresenta os menores preços pagará por ela **R\$ 533,66** ou **11,4%** mais barato que a média, porém, se comprar naquele que estiver mais caro, pagará **R\$ 676,91** ou **12,3%** mais caro que a média.

### Varição dos preços da cesta



Menor preço de cada item:  
R\$ 442,34 --> -26,6% \*



Supermercado mais barato:  
R\$ 533,66 --> - 11,4% \*

\* Variação em relação ao valor médio



Supermercado mais caro:  
R\$ 676,91 --> + 12,3% \*

### Produtos com maior variação nos preços

Dos 13 itens que compõem a cesta básica nacional, 5 apresentaram elevação nos preços em relação ao mês anterior: Batata, Tomate, Açúcar, Café e Leite. O Pão se manteve estável (variação inferior a 1%),

enquanto 7 apresentaram redução nos preços: Banana, Feijão, Margarina, Arroz, Óleo de Soja, Carne e Farinha de Trigo.

#### Produtos com maior redução



Banana -13,9%



#### Produtos com maior elevação



Batata 20,5%



Feijão -7,2%

\* Variação em relação ao mês anterior

Tomate 17,8%



Margarina -6,2%

Açúcar 17,1%





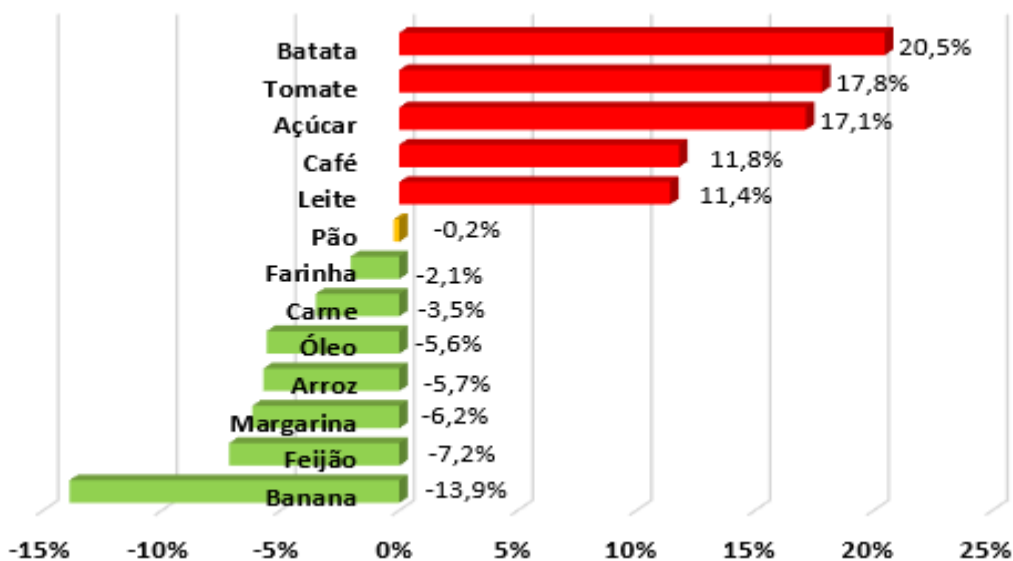
A carne, que é o produto que tem maior peso na cesta básica (neste mês 43,6%) apresentou queda de 3,5%. Na média o quilo da carne ficou em **R\$ 39,85**, sendo que na pesquisa passada estava a **R\$ 41,30**.

O preço mais barato encontrado foi de **R\$ 29,90** e mais elevado de **R\$ 48,90**. A carne tem como referência sempre o coxão mole e se a peça for mais barata que fatiado é considerado o preço da peça.



Carne  
- 3,5%

#### Varição em relação ao mês anterior

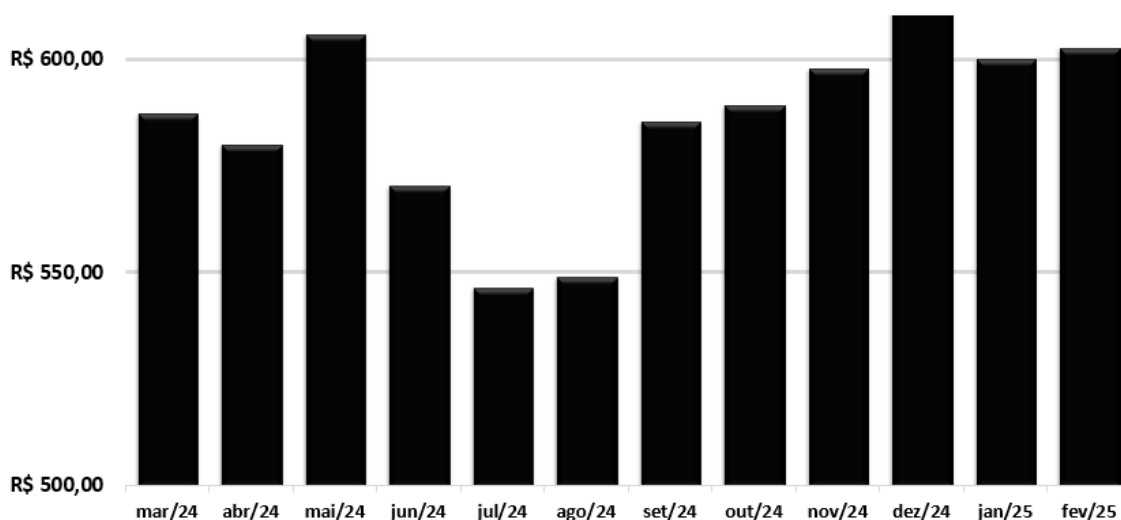


#### Comportamento dos preços sobre fevereiro de 2024

Quando comparado com o valor da cesta básica de fevereiro do ano passado, esta mostrou elevação de **5,43%**, sendo que naquele mês ela foi adquirida pelo valor médio de **R\$ 571,54**.

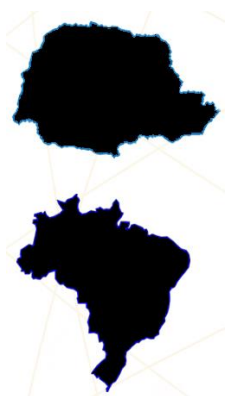
Considerando o valor da cesta básica no dia 01 de janeiro foi de R\$ 625,45, esta apresentou queda de 3,65%.

Varição mensal da cesta básica em Londrina - últimos 12 meses



Cesta X Salário-Mínimo

Tempo necessário de trabalho para adquirir uma cesta básica



Salário-Mínimo Paranaense

(R\$1.984,16)

**66,8 horas --> 30,4%\***



Salário-Mínimo Brasileiro

(R\$1.518,00)

**87,3 horas --> 39,7%\***

\* Considerando uma jornada de trabalho de 220 horas mensais

COORDENADORES DO NUPEA: Prof. Dr. Marcos Rambalducci (UTFPR-LD) / Prof. Dr. Emerson Guzzi Zuan Esteves (UEL) PESQUISADOR: Eng. Adriano Ribeiro dos Santos (UTFPR-LD)