



**Núcleo de Pesquisas Econômicas Aplicadas**



## **EVOLUÇÃO DOS PREÇOS DA CESTA BÁSICA NACIONAL NA CIDADE DE LONDRINA**

**MARÇO/2025**



**Núcleo de Pesquisas Econômicas Aplicadas**

Londrina, 01 de abril de 2025

NOTA A IMPRENSA

**PESQUISA DA VARIAÇÃO DO VALOR DA CESTA BÁSICA EM LONDRINA**  
**– REFERÊNCIA MARÇO 2025 –**



O Objetivo desta pesquisa é a de identificar a variação de preços ocorrida na cidade de Londrina, sobre os produtos que compõe a cesta básica, que é definida pelo Decreto 399 de 1938 e que continua em vigência. Levantamento realizado entre 29 e 30 de março, em 11 redes supermercadistas das que atuam em londrina, considerando unidades nos

quatro pontos cardeais e mais o centro da cidade, com os 13 produtos que compõem a cesta básica.

São levantados os preços dos produtos que apresentam o menor valor e não são consideradas as marcas. Série histórica iniciada em maio de 2001 pelo prof. Flavio de Oliveira Santos.

**Resultados do levantamento em fevereiro de 2025**

O valor da cesta básica calculada pela média destes 11 supermercados encerrou o mês com elevação de **9,6%** em relação ao mês de fevereiro, fechando a **R\$ 660,31** contra **R\$ 602,59** no mês anterior.

Em janeiro, esta mesma cesta básica custou na média **R\$ 599,99**.



**Valor da cesta**

Para uma pessoa adulta:  
**R\$ 660,31**



Para uma Família (dois adultos e duas crianças):  
**R\$ 1.980,94**



Variação em relação ao mês anterior:  
**9,58 %**

Este é o valor médio (**R\$ 660,31**) obtido a partir dos preços dos onze supermercados. No entanto, se o consumidor se dispusesse a adquirir os produtos de menor preço em cada um dos supermercados pesquisados, conseguiria esta mesma cesta por **R\$ 542,10** uma economia de **17,9%**.

Mas, em uma situação mais real, se o consumidor comprar todas as mercadorias que compõe a cesta básica no supermercado que apresenta os menores preços pagará por ela **R\$ 590,62** ou **10,6%** mais barato que a média, porém, se comprar naquele que estiver mais caro, pagará **R\$ 727,73** ou **10,2%** mais caro que a média.



### Variação dos preços da cesta



Menor preço de cada item:  
**R\$ 542,10 --> -17,9 % \***



Supermercado mais barato:  
**R\$ 590,62 --> - 10,6% \***



Supermercado mais caro:  
**R\$ 727,73 --> + 10,2% \***



*\* Variação em relação ao  
valor médio*

### Produtos com maior variação nos preços

Dos 13 itens que compõem a cesta básica nacional, 7 apresentaram elevação nos preços em relação ao mês anterior: Tomate, Banana, Carne, Batata, Margarina, Leite e Café.

O Pão se manteve estável (variação inferior a 1%), enquanto 5 apresentaram redução nos preços: Arroz, Açúcar, Farinha de trigo, Óleo e Feijão.

#### Produtos com maior redução



**Arroz -15,0%**



#### Produtos com maior elevação

**Tomate 44,0%**



**Açúcar -13,5%**

*\* Variação em  
relação ao mês  
anterior*

**Banana 43,6%**



**Farinha -5,2%**

**Carne 6,0%**





**Núcleo de Pesquisas Econômicas Aplicadas**

A carne, que é o produto que tem maior peso na cesta básica (neste mês 42,2%) apresentou elevação de 6%. Na média o quilo da carne ficou em **R\$ 42,23** sendo que na pesquisa passada estava a **R\$ 39,85**.

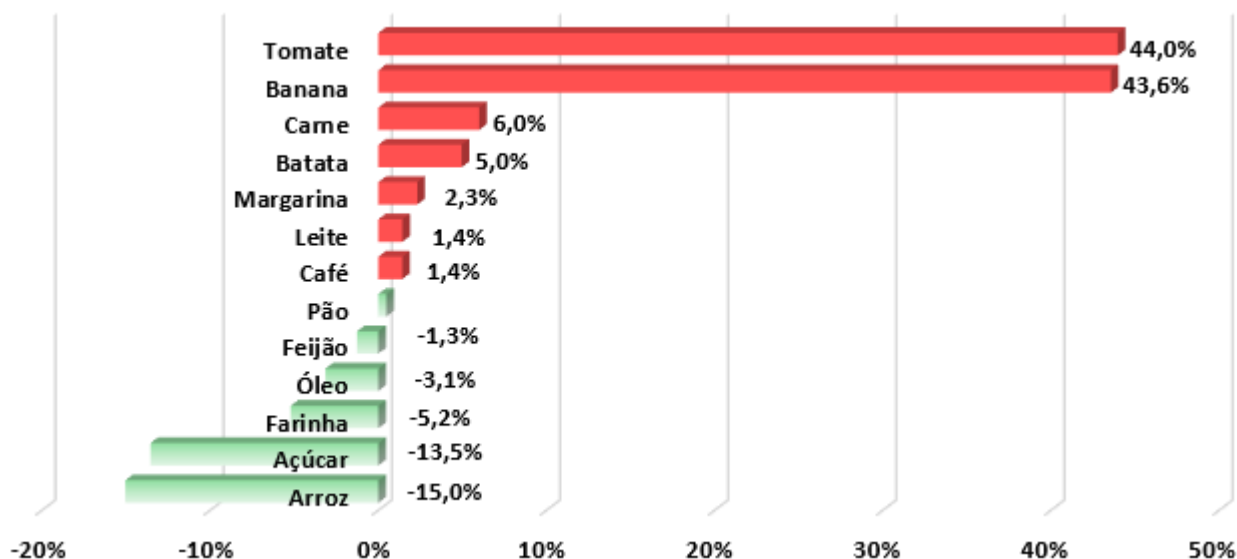
O preço mais barato encontrado foi de **R\$ 35,97** e mais elevado de **R\$ 48,99**. A carne tem como referência sempre o coxão mole e se a peça for mais barata que fatiado é considerado o preço da peça.



Carne  
+ 6%



#### Variação em relação ao mês anterior

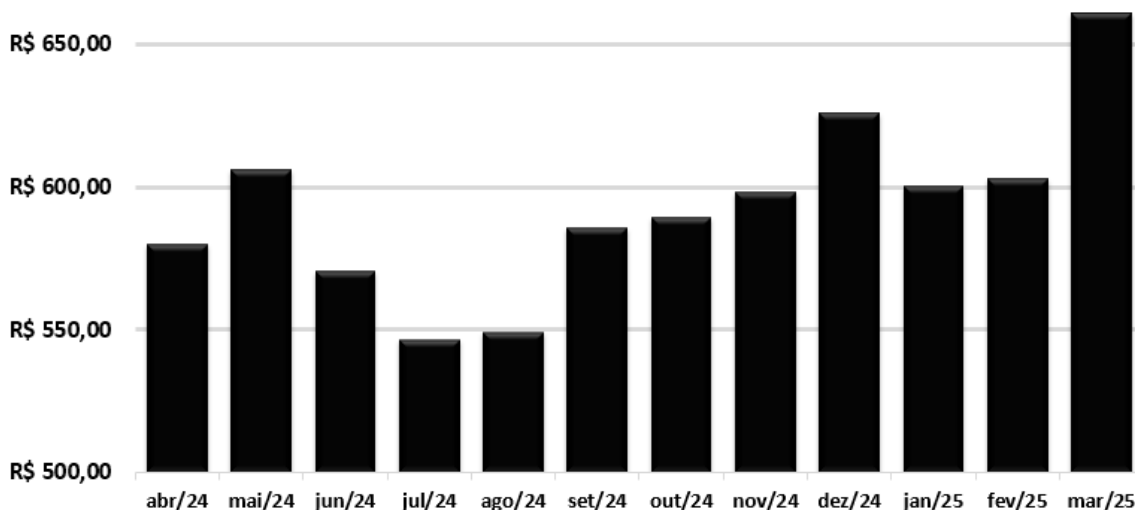


#### Comportamento dos preços sobre março de 2024

Quando comparado com o valor da cesta básica de março do ano passado, esta mostrou elevação de **12,43%**, sendo que naquele mês ela foi adquirida pelo valor médio de **R\$ 587,30**.

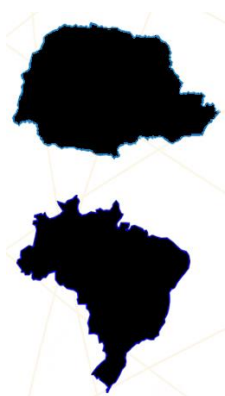
Considerando o valor da cesta básica no dia 01 de janeiro foi de R\$ 625,45, esta apresentou elevação de 5,57%.

**Variação mensal da cesta básica em Londrina - últimos 12 meses**



### Cesta X Salário-Mínimo

#### Tempo necessário de trabalho para adquirir uma cesta básica



**Salário-Mínimo Paranaense**  
(R\$1.984,16)  
**73,2 horas --> 33,3%\***



**Salário-Mínimo Brasileiro**  
(R\$1.518,00)  
**95,7 horas --> 43,5%\***

\* Considerando uma jornada de trabalho de 220 horas mensais

COORDENADORES DO NUPEA: Prof. Dr. Marcos Rambalducci (UTFPR-LD) / Prof. Dr. Emerson Guzzi Zuan Esteves (UEL) PESQUISADOR: Eng. Adriano Ribeiro dos Santos (UTFPR-LD)