



**Núcleo de Pesquisas Econômicas Aplicadas**



## **EVOLUÇÃO DOS PREÇOS DA CESTA BÁSICA NACIONAL NA CIDADE DE LONDRINA**

**outubro/2025**



Núcleo de Pesquisas Econômicas Aplicadas

Londrina, 31 de outubro de 2025

NOTA A IMPRENSA

## PESQUISA DA VARIAÇÃO DO VALOR DA CESTA BÁSICA EM LONDRINA - REFERÊNCIA OUTUBRO 2025 -



O Objetivo desta pesquisa é a de identificar a variação de preços ocorrida na cidade de Londrina, sobre os produtos que compõe a cesta básica, que é definida pelo Decreto 399 de 1938 e que continua em vigência. Levantamento realizado entre 30 e 31 de outubro, em 11 redes supermercadistas das que atuam em londrina, considerando unidades nos


quatro pontos cardeais e mais o centro da cidade, com os 13 produtos que compõem a cesta básica.

São levantados os preços dos produtos que apresentam o menor valor e não são consideradas as marcas. Série histórica iniciada em maio de 2001 pelo prof. Flavio de Oliveira Santos.

### Resultados do levantamento em outubro de 2025

O valor da cesta básica calculada pela média destes 11 supermercados encerrou o mês em queda de **1,94%** em relação ao mês de setembro, fechando a **R\$ 618,84** contra **R\$ R\$ 631,09** no mês anterior.

Em agosto, esta mesma cesta básica custou na média **R\$ 604,72**, mostrando comportamento de estabilidade ao longo deste ano, sem grandes sobressaltos em relação ao preço da cesta básica em Londrina.



#### Valor da cesta

Para uma pessoa adulta:

**R\$ 618,84**

Para uma Família (dois adultos e duas crianças):

**R\$ 1.856,53**



Variação em relação ao mês anterior:

**- 1,94 %**

Este é o valor médio (**R\$ 618,84**) obtido a partir dos preços dos onze supermercados. No entanto, se o consumidor se dispusesse a adquirir os produtos de menor preço em cada um dos supermercados pesquisados, conseguiria esta mesma cesta por **R\$ 487,90** uma economia de **21,2%**.

Mas, em uma situação mais real, se o consumidor comprar todas as mercadorias que compõe a cesta básica no supermercado que apresenta os menores preços pagará por ela **R\$ 550,31** ou **11,1%** mais barato que a média, porém, se comprar naquele que estiver mais caro, pagará **R\$ 712,75** ou **15,2%** mais caro que a média.



### Variação dos preços da cesta



Menor preço de cada item:  
**R\$ 487,90 --> -21,16 % \***



Supermercado mais barato:  
**R\$ 550,31 --> - 11,1% \***

*\* Variação em relação ao valor médio*



Supermercado mais caro:  
**R\$ 712,75 --> + 15,2% \***

### Produtos com maior variação nos preços

Dos 13 itens que compõem a cesta básica nacional, 6 apresentaram elevação nos preços em relação ao mês anterior: Batata, Feijão, Farinha, Óleo Café e Banana.

Manteve estabilidade nos preços (variação inferior a 1%), 4 produtos: Açúcar, Arroz, Pão e Carne.

Outros 3 produtos apresentaram queda nos preços: Tomate, Margarina e Leite.

#### Produtos com maior redução



**Tomate -20,5%**



#### Produtos com maior elevação

**Batata 14,1%**



**Margarina -11,0%**

*\* Variação em relação ao mês anterior*

**Feijão 7,6%**



**Leite -7,9%**

**Farinha 7,4%**





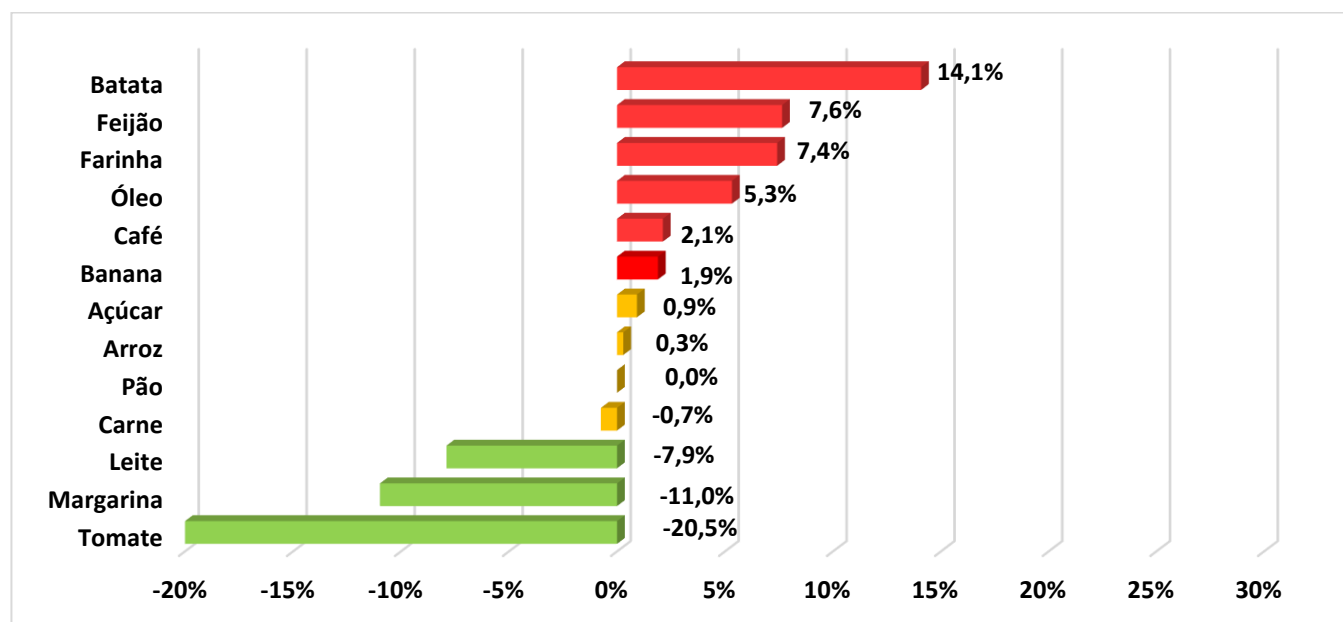
A carne, que é o produto que tem maior peso na cesta básica (neste mês 45,6%) apresentou pequena queda de 0,7% dentro da margem considerada de estabilidade. Na média o quilo da carne ficou em **R\$ 42,74** sendo que na pesquisa passada estava a **R\$ 43,06**.

O preço mais barato encontrado foi de **R\$ 35,97** e mais elevado de **R\$ 51,90**. A carne tem como referência sempre o coxão mole e se a peça for mais barata que fatiado é considerado o preço da peça.



Carne  
-0,7%

### Variação em relação ao mês anterior

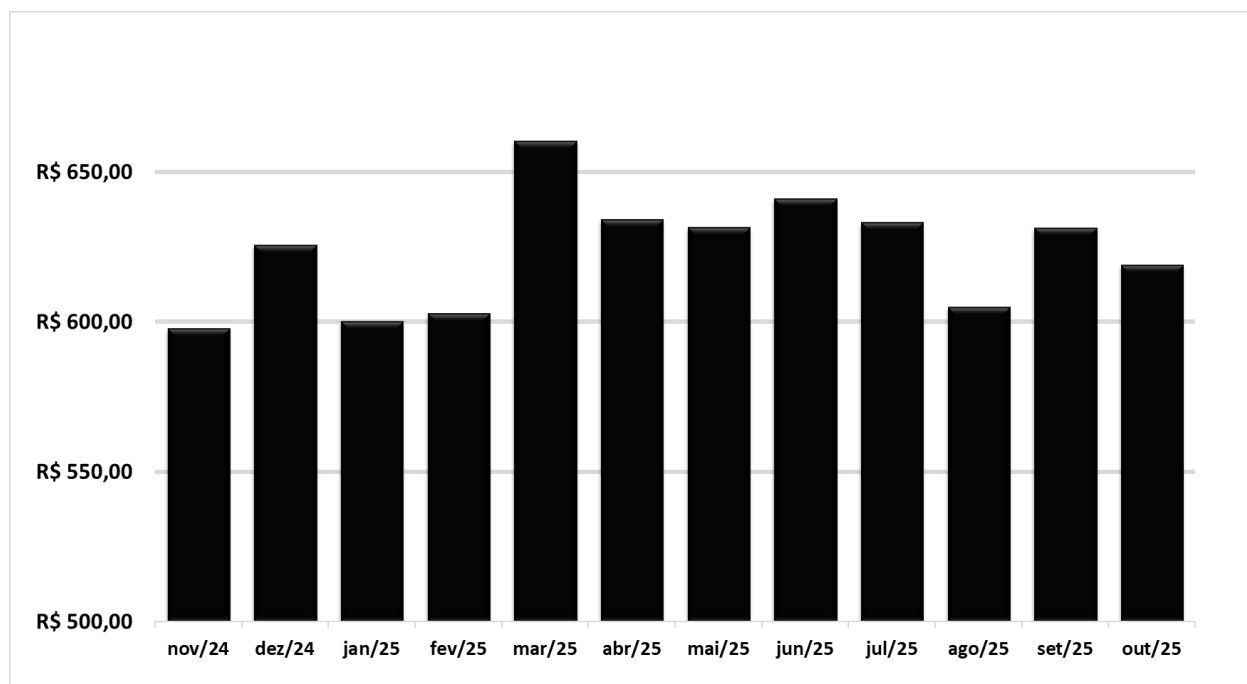


### Comportamento dos preços sobre outubro de 2024

Quando comparado com o valor da cesta básica de outubro do ano passado, esta mostrou elevação de 5%, sendo que naquele mês ela foi adquirida pelo valor médio de **R\$ 589,16**.

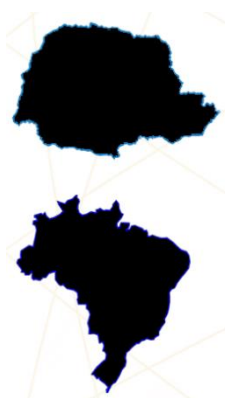
Considerando o valor da cesta básica no dia 01 de janeiro foi de R\$ 625,45, esta apresentou queda de 1%.

### Variação mensal da cesta básica em Londrina - últimos 12 meses



### Cesta X Salário-Mínimo

#### Tempo necessário de trabalho para adquirir uma cesta básica



**Salário-Mínimo Paranaense**  
(R\$1.984,16)

**68,6 horas --> 31,2%\***

**Salário-Mínimo Brasileiro**  
(R\$1.518,00)

**89,7 horas --> 40,8%\***



\* Considerando uma jornada de trabalho de 220 horas mensais

COORDENADORES DO NUPEA: Prof. Dr. Marcos Rambalducci (UTFPR-LD) - PESQUISADOR: Eng. Adriano Ribeiro dos Santos (UTFPR-LD)