



Núcleo de Pesquisas Econômicas Aplicadas



EVOLUÇÃO DOS PREÇOS DA CESTA BÁSICA NACIONAL NA CIDADE DE LONDRINA

novembro/2025



Núcleo de Pesquisas Econômicas Aplicadas

Londrina, 30 de novembro de 2025

NOTA A IMPRENSA

PESQUISA DA VARIAÇÃO DO VALOR DA CESTA BÁSICA EM LONDRINA
– REFERÊNCIA NOVEMBRO 2025 –



O Objetivo desta pesquisa é a de identificar a variação de preços ocorrida na cidade de Londrina, sobre os produtos que compõe a cesta básica, que é definida pelo Decreto 399 de 1938 e que continua em vigência. Levantamento realizado entre 29 e 30 de novembro, em 11 redes supermercadistas das que atuam em londrina, considerando unidades nos


quatro pontos cardeais e mais o centro da cidade, com os 13 produtos que compõem a cesta básica.

São levantados os preços dos produtos que apresentam o menor valor e não são consideradas as marcas. Série histórica iniciada em maio de 2001 pelo prof. Flavio de Oliveira Santos.

Resultados do levantamento em novembro de 2025

O valor da cesta básica calculada pela média destes 11 supermercados encerrou o mês com valores estáveis em relação ao mês anterior (variação inferior a 1%), com pequena redução de 0,2%, fechando a **R\$ 617,48** contra **R\$ 618,84** no mês anterior.

Em setembro, esta mesma cesta básica custou na média **R\$ 631,09**, mostrando comportamento de estabilidade ao longo deste ano, sem grandes sobressaltos em relação ao preço da cesta básica em Londrina.



Valor da cesta

Para uma pessoa adulta:

R\$ 617,48

Para uma Família (dois adultos e duas crianças):

R\$ 1.852,44



Variação em relação ao mês anterior:

- 0,22 %

Este é o valor médio (**R\$ 617,48**) obtido a partir dos preços dos onze supermercados. No entanto, se o consumidor se dispusesse a adquirir os produtos de menor preço em cada um dos supermercados pesquisados, conseguiria esta mesma cesta por **R\$ 481,84** uma economia de **22%**.

Mas, em uma situação mais real, se o consumidor comprar todas as mercadorias que compõe a cesta básica no supermercado que apresenta os menores preços pagará por ela **R\$ 541,36** ou **12,3%** mais barato que a média, porém, se comprar naquele que estiver mais caro, pagará **R\$ 683,10** ou **10,6%** mais caro que a média.



Núcleo de Pesquisas Econômicas Aplicadas

Variação dos preços da cesta



Menor preço de cada item:
R\$ 481,84 --> -22 % *



Supermercado mais barato:
R\$ 541,36 --> - 10,6% *



Supermercado mais caro:
R\$ 683,10 --> + 10,6% *



** Variação em relação ao
valor médio*

Produtos com maior variação nos preços

Dos 13 itens que compõem a cesta básica nacional, 5 apresentaram elevação nos preços em relação ao mês anterior: Batata, Margarina, Banana, Feijão e Carne.

Outros 8 produtos apresentaram queda nos preços: Leite, Tomate, Arroz, Açúcar, Óleo de Soja, Pão, Farinha de Trigo e Café.

Produtos com maior redução



Leite -14,5%



Produtos com maior elevação

Batata 14,2%



Tomate -11,5%

** Variação em
relação ao mês
anterior*

Margarina 10,6%



Arroz -10,5%

Banana 4,5%





Núcleo de Pesquisas Econômicas Aplicadas

A carne, que é o produto que tem maior peso na cesta básica (neste mês 46,6%) apresentou elevação de 2,1%. Na média o quilo da carne ficou em **R\$ 43,62** sendo que na pesquisa passada estava a **R\$ 42,74**.

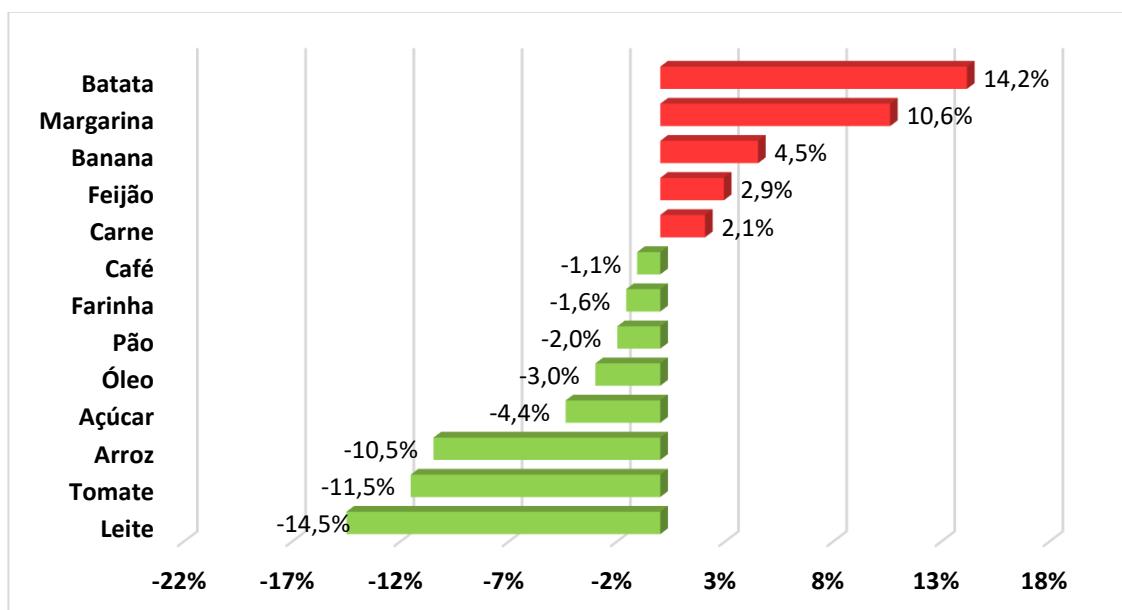
O preço mais barato encontrado foi de **R\$ 36,97** e mais elevado de **R\$ 49,90**. A carne tem como referência sempre o coxão mole e se a peça for mais barata que fatiado é considerado o preço da peça.



Carne
2,1%



Variação em relação ao mês anterior

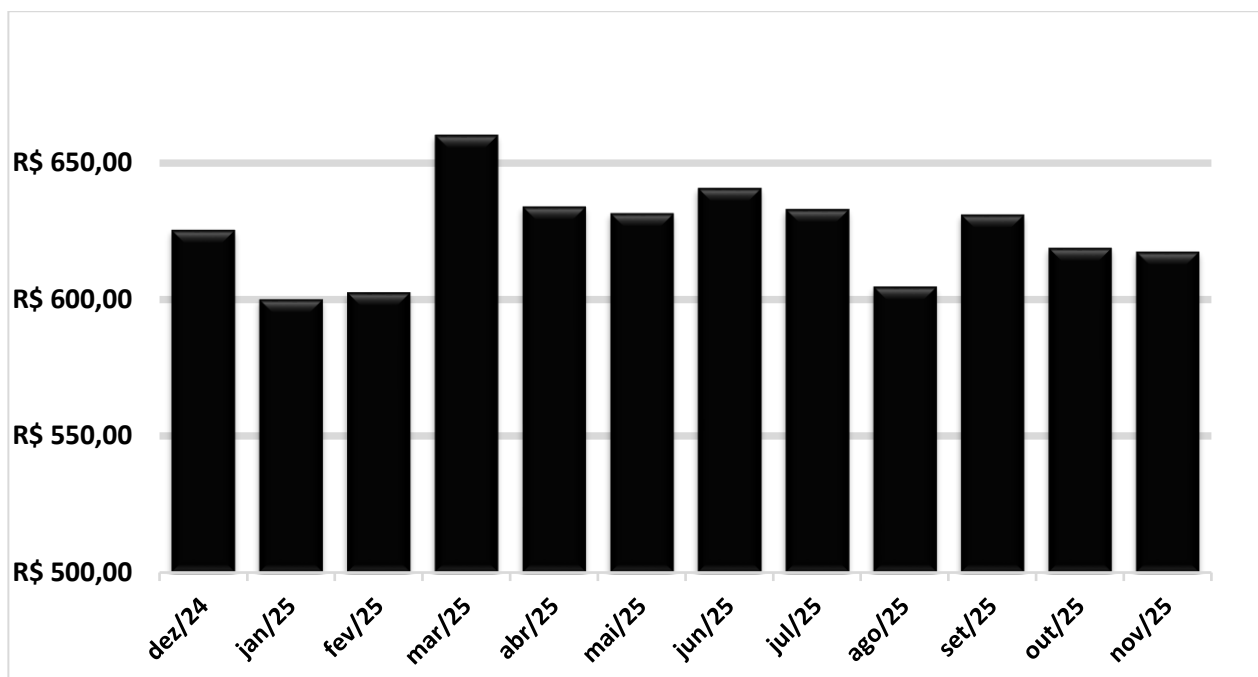


Comportamento dos preços sobre novembro de 2024

Quando comparado com o valor da cesta básica de novembro do ano passado, esta mostrou elevação de 3,3, sendo que naquele mês ela foi adquirida pelo valor médio de **R\$ 597,73**.

Considerando o valor da cesta básica no dia 01 de janeiro foi de R\$ 625,45, esta apresentou queda de **1,3%**.

Variação mensal da cesta básica em Londrina - últimos 12 meses



Cesta X Salário-Mínimo

Tempo necessário de trabalho para adquirir uma cesta básica



Salário-Mínimo Paranaense
(R\$1.984,16)
68,5 horas --> 31,1%*

Salário-Mínimo Brasileiro
(R\$1.518,00)
89,5 horas --> 40,7%*



* Considerando uma jornada de trabalho de 220 horas mensais

COORDENADORES DO NUPEA: Prof. Dr. Marcos Rambalducci (UTFPR-LD) - PESQUISADOR: Eng. Adriano Ribeiro dos Santos (UTFPR-LD)