



**Núcleo de Pesquisas Econômicas Aplicadas**



## **EVOLUÇÃO DOS PREÇOS DA CESTA BÁSICA NACIONAL NA CIDADE DE LONDRINA**

**dezembro/2025**



**Núcleo de Pesquisas Econômicas Aplicadas**

Londrina, 31 de dezembro de 2025

NOTA A IMPRENSA

**PESQUISA DA VARIAÇÃO DO VALOR DA CESTA BÁSICA EM LONDRINA**  
**– REFERÊNCIA DEZEMBRO 2025 –**



O Objetivo desta pesquisa é a de identificar a variação de preços ocorrida na cidade de Londrina, sobre os produtos que compõe a cesta básica, que é definida pelo Decreto 399 de 1938 e que continua em vigência. Levantamento realizado entre 30 e 31 de dezembro, em 11 redes supermercadistas das que atuam em londrina, considerando unidades nos

quatro pontos cardeais e mais o centro da cidade, com os 13 produtos que compõem a cesta básica.

São levantados os preços dos produtos que apresentam o menor valor e não são consideradas as marcas. Série histórica iniciada em maio de 2001 pelo prof. Flavio de Oliveira Santos.

**Resultados do levantamento em dezembro de 2025**

O valor da cesta básica calculada pela média destes 11 supermercados encerrou o mês com elevação de 3% em relação ao mês anterior fechando a **R\$ 636,10** contra **R\$ R\$ 617,48** no mês anterior.

Em outubro, esta mesma cesta básica custou na média **R\$ 618,84**. Um único produto, o tomate, foi o responsável principal por esta elevação no preço médio da cesta básica no mês de dezembro.



**Valor da cesta**

Para uma pessoa adulta:

**R\$ 636,10**

Para uma Família (dois adultos e duas crianças):

**R\$ 1.908,31**



Variação em relação ao mês anterior:

**3,02 %**

Este é o valor médio (**R\$ 636,10**) obtido a partir dos preços dos onze supermercados. No entanto, se o consumidor se dispusesse a adquirir os produtos de menor preço em cada um dos supermercados pesquisados, conseguiria esta mesma cesta por **R\$ 507,14** uma economia de **20,3%**.

Mas, em uma situação mais real, se o consumidor comprar todas as mercadorias que compõe a cesta básica no supermercado que apresenta os menores preços pagará por ela **R\$ 562,34** ou **11,6%** mais barato que a média, porém, se comprar naquele que estiver mais caro, pagará **R\$ 735,39** ou **15,6%** mais.



### Variação dos preços da cesta



Menor preço de cada item:  
**R\$ 507,14 --> -20,3 % \***



Supermercado mais barato:  
**R\$ 562,34 --> - 11,6% \***



Supermercado mais caro:  
**R\$ 735,39 --> + 15,6% \***



*\* Variação em relação ao  
valor médio*

### Produtos com maior variação nos preços

Dos 13 itens que compõem a cesta básica nacional, 3 apresentaram elevação nos preços em relação ao mês anterior: Tomate, Arroz e Feijão.

Outros 4 apresentaram estabilidade de preço (variação inferior a 1%) caso da Carne, Batata, Pão e Açúcar.

Apresentaram redução de preço 6 produtos: Café, Farinha, Leite, Margarina, óleo e Banana.

#### Produtos com maior redução



**Banana -9,1%**



#### Produtos com maior elevação

**Tomate 55,2%**



**Óleo -7,3%**

*\* Variação em  
relação ao mês  
anterior*

**Arroz 2,9%**



**Margarina -7,3%**

**Feijão 1,4%**





## Núcleo de Pesquisas Econômicas Aplicadas

A carne, que é o produto que tem maior peso na cesta básica (neste mês 45,6%) apresentou estabilidade de preço com elevação de 0,8%. Na média o quilo da carne ficou em **R\$ 43,98** sendo que na pesquisa passada estava a **R\$ 43,62**.

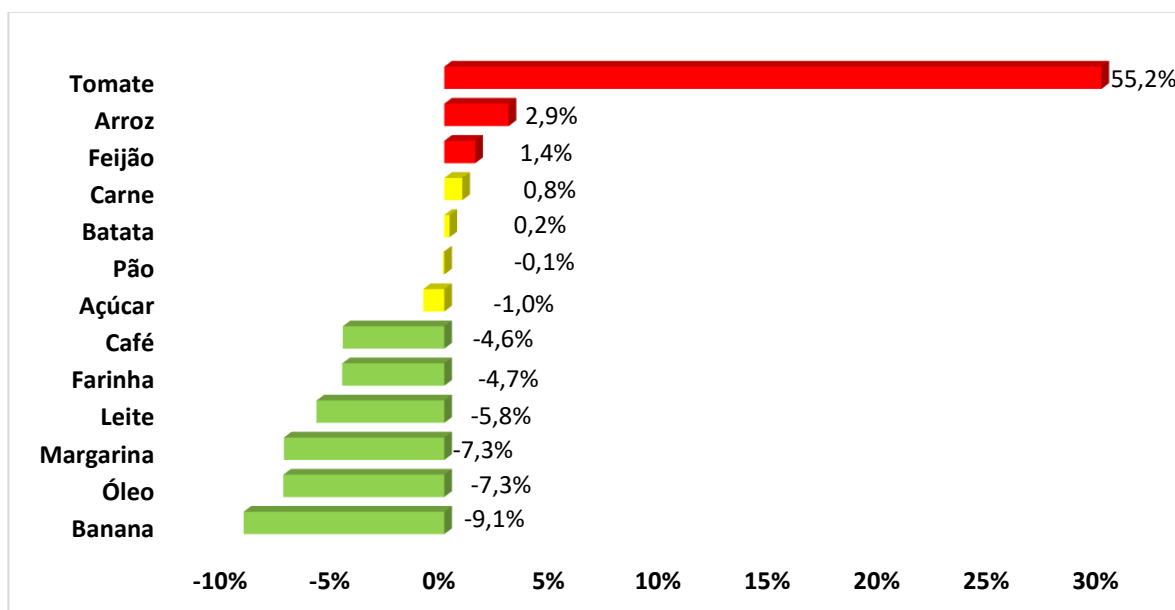
O preço mais barato encontrado foi de **R\$ 39,90** e mais elevado de **R\$ 51,90**. A carne tem como referência sempre o coxão mole e se a peça for mais barata que fatiado é considerado o preço da peça.



Carne  
0,8%



### Variação em relação ao mês anterior

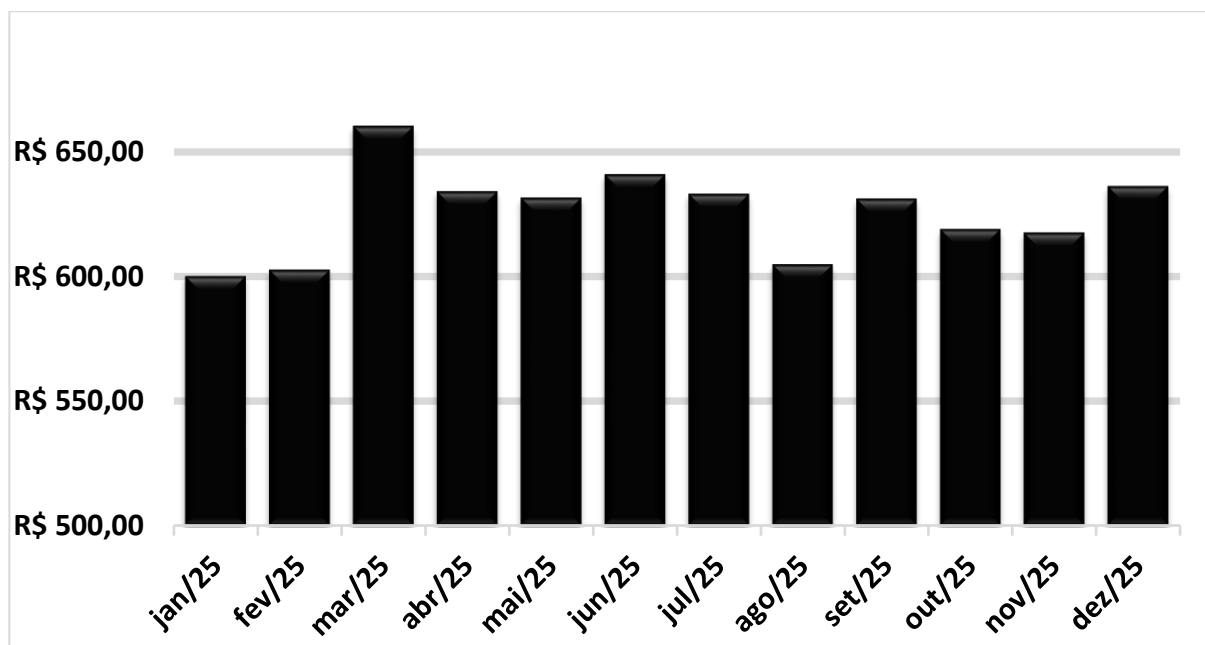


### Comportamento dos preços sobre dezembro de 2024

Quando comparado com o valor da cesta básica de dezembro do ano passado, esta mostrou elevação de 1,7%, sendo que naquele mês ela foi adquirida pelo valor médio de **R\$ 625,45**.

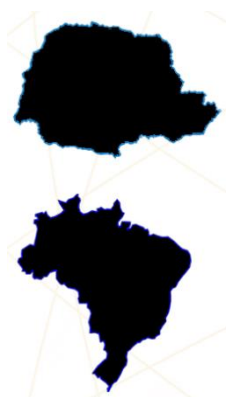
Em 2025, a cesta básica registrou a menor dispersão das variações mensais dos últimos 10 anos, indicando maior estabilidade. O desvio-padrão das variações mensais foi de **16,3**, inferior ao observado nos demais anos analisados.

### Variação mensal da cesta básica em Londrina - últimos 12 meses



### Cesta X Salário-Mínimo

#### Tempo necessário de trabalho para adquirir uma cesta básica



**Salário-Mínimo Paranaense**  
(R\$1.984,16)

**70,5 horas --> 32,1%\***

**Salário-Mínimo Brasileiro**  
(R\$1.518,00)

**92,2 horas --> 41,9%\***



\* Considerando uma jornada de trabalho de 220 horas mensais

COORDENADORES DO NUPEA: Prof. Dr. Marcos Rambalducci (UTFPR-LD) - PESQUISADOR: Eng. Adriano Ribeiro dos Santos e Gustavo Américo Fação (UTFPR-LD)