



Núcleo de Pesquisas Econômicas Aplicadas



**EVOLUÇÃO DOS PREÇOS DA CESTA BÁSICA  
NACIONAL NA CIDADE DE LONDRINA**

**maio/2026**



Londrina, 31 de maio de 2026

NOTA A IMPRENSA

**PESQUISA DA VARIAÇÃO DO VALOR DA CESTA BÁSICA EM LONDRINA**  
**- REFERÊNCIA ABRIL 2026 -**



O Objetivo desta pesquisa é a de identificar a variação de preços ocorrida na cidade de Londrina, sobre os produtos que compõe a cesta básica, que é definida pelo Decreto 399 de 1938 e que continua em vigência. Levantamento realizado entre 30 e 31 de maio, em 11 redes supermercadistas das que atuam em londrina, considerando unidades nos


quatro pontos cardeais e mais o centro da cidade, com os 13 produtos que compõem a cesta básica.

São levantados os preços dos produtos que apresentam o menor valor e não são consideradas as marcas. Série histórica iniciada em maio de 2001 pelo prof. Flavio de Oliveira Santos.

**Resultados do levantamento em maio de 2026**

O valor da cesta básica em londrina no mês de maio, calculada pela média de 11 redes de supermercados, ficou em **R\$ 721,31** alta de 6,13% em relação ao mês anterior quando fechou a **R\$ 679,67**, que já vinha de uma alta de **3,28%**.

No acumulado do ano a alta é de 13,4% lembrando que em 01 de janeiro, esta mesma cesta básica custou na média **R\$ 636,10**.



**Valor da cesta**

Para uma pessoa adulta:

**R\$ 721,31**



Para uma Família (dois adultos e duas crianças):

**R\$ 2.163,94**



Variação em relação ao mês anterior:

**6,13 %**

Este é o valor médio (**R\$ 721,31**) obtido a partir dos preços dos onze supermercados. No entanto, se o consumidor se dispusesse a adquirir os produtos de menor preço em cada um dos supermercados pesquisados, conseguiria esta mesma cesta por **R\$ 580,05** uma economia de **19,6%**.

Mas, em uma situação mais real, se o consumidor comprar todas as mercadorias que compõe a cesta básica no supermercado que apresenta os menores preços pagará por ela **R\$ 678,96** ou **5,9%** mais barato que a média, porém, se comprar naquele que estiver mais caro, pagará **R\$ 824,18** ou **14,3%** mais.

### Variação dos preços da cesta



Menor preço de cada item:  
R\$ 580,05 --> -19,6 % \*



Supermercado mais barato:  
R\$ 678,96 --> -5,9 % \*



Supermercado mais caro:  
R\$ 824,18 --> + 14,3% \*



\* Variação em relação ao valor médio

### Produtos com maior variação nos preços

Dos 13 itens que compõem a Cesta Básica Nacional, apresentaram queda nos preços: Café, Farinha de Trigo, Margarina, Carne, Açúcar, Arroz, Leite e Óleo

de Soja. Os produtos com elevação nos preços foram: Banana, Batata, Tomate e Feijão. O Pão manteve preço estável (variação inferior a 1%)

#### Produtos com maior redução



Café -13,6%



#### Produtos com maior elevação

Banana 66,4%



Farinha -9,4%

\* Variação em relação ao mês anterior

Batata 48,5%



Margarina -7,9%

Tomate 37,2%





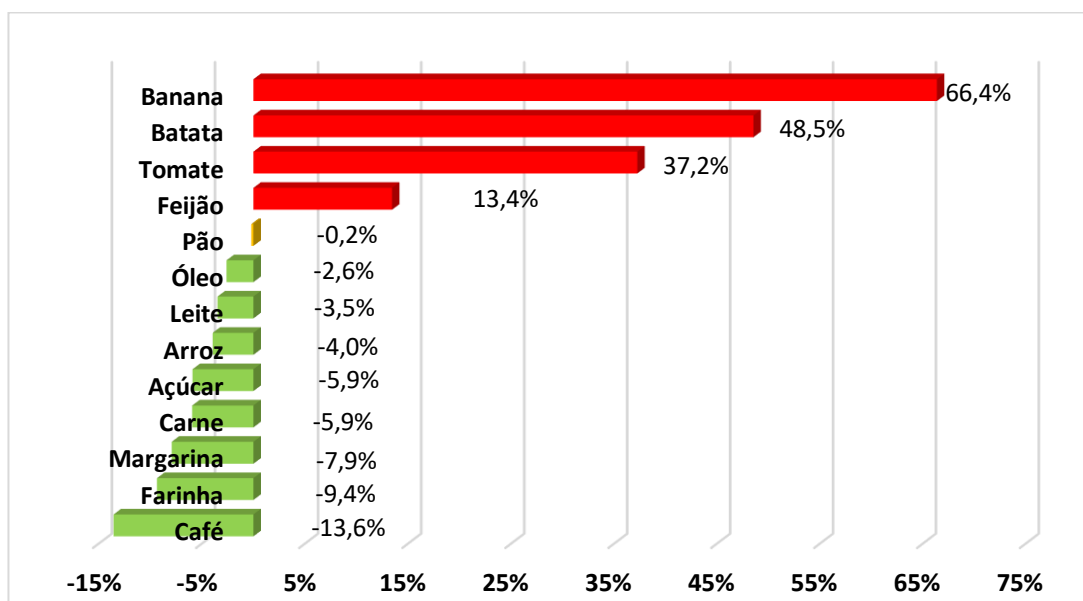
A carne, que é o produto que tem maior peso na cesta básica (neste mês 41%) apresentou queda de 5,9% em seu preço na comparação com o mês anterior. A carne tem como referência sempre o coxão mole e se a peça for mais barata que fatiado é considerado o preço da peça.

Na média o quilo da carne ficou em **R\$ 44,82** sendo que na pesquisa passada estava a **R\$ 47,65**. O preço mais barato para o mesmo tipo de carne foi de **R\$ 36,99** e mais elevado de **R\$ 49,9**.



Carne  
- 5,9% ↑

Varição em relação ao mês anterior



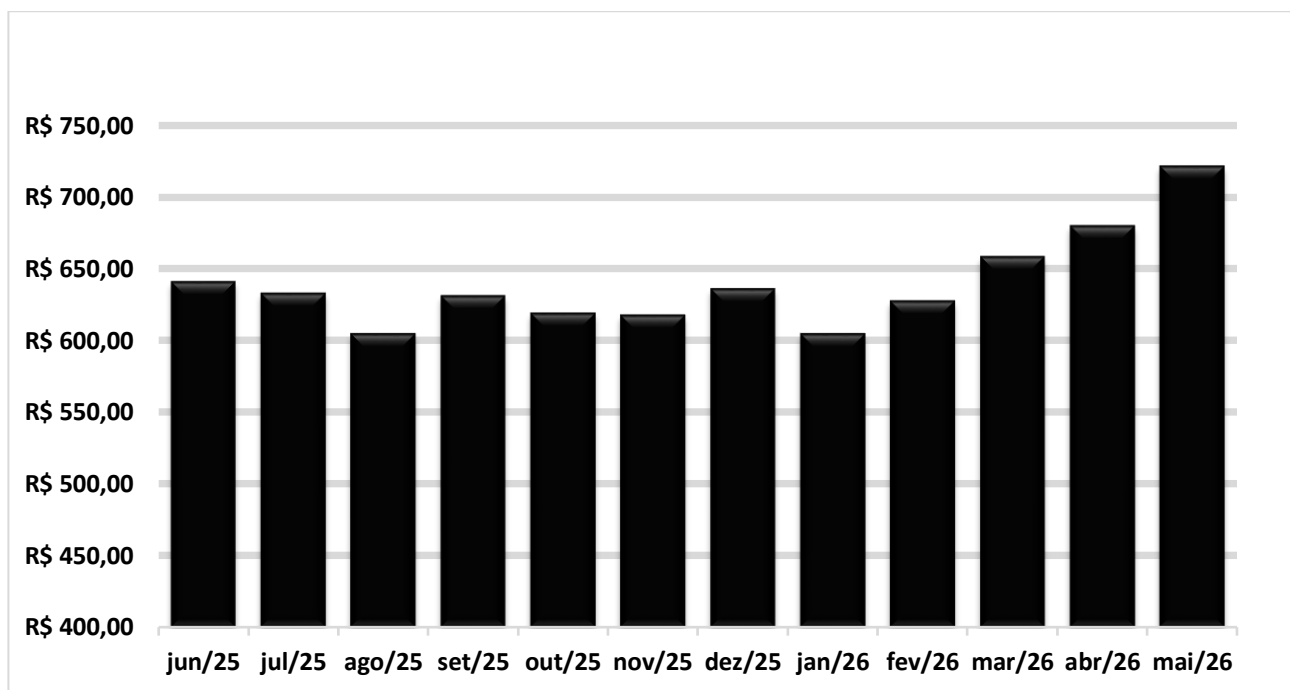
### Comportamento dos preços da cesta básica

Na comparação de mai/26 com mai/25, a cesta básica saltou de **R\$ 631,53** para **R\$ 721,31** - alta de **14,2%**. Já a inflação acumulada nos últimos 12 meses, (jun/25 a mai/26), é de **12,5%**. No acumulado do ano, o preço em 1º de janeiro de

2026, saltou de **R\$ 636,10** para **R\$ 721,31**, alta de **6,1%**.

O poder de compra do salário-mínimo, na comparação de janeiro a maio de 2026 com o mesmo período do ano anterior caiu **2,4%**.

Variação mensal da cesta básica em Londrina - últimos 12 meses



Cesta X Salário-Mínimo

Tempo necessário de trabalho para adquirir uma cesta básica



Salário-Mínimo Paranaense  
(R\$2.057,59)  
**77,1 horas --> 35,1%\***

Salário-Mínimo Brasileiro  
(R\$1.621,00)  
**97,9 horas --> 44,5%\***



\* Considerando uma jornada de trabalho de 220 horas mensais

COORDENADORES DO NUPEA: Prof. Dr. Marcos Rambalducci e Prof. Dr. José Luiz Dalto (UTFPR-LD)  
PESQUISADOR: Eng. Gustavo Américo Fação e Rafael Owada (UTFPR-LD)