



Garantiert alltagstauglich Garantie d'adaptation au quotidien

Strapazierfähige CePaL-Türen für jedes Raumkonzept
Portes résistantes CePaL pour tout concept d'aménagement d'espace

Themen Thèmes

Uneingeschränkt umweltverträglich Totalément écologique

| | |
|--|--|
| PRODUKTIVIELFALT DIGITAL ERLEBEN L'EXPÉRIENCE NUMÉRIQUE DE LA DIVERSITÉ DES PRODUITS | 4 |
| SOCIAL MEDIA MÉDIAS SOCIAUX | 5 |
| NORMTÜREN-PROGRAMM PROGRAMME DE PORTES STANDARD NORMTÜREN GESAMTÜBERSICHT VUE D'ENSEMBLE | 6 – 31 8 – 29 30 – 31 |
| STILTÜREN-PROGRAMM PROGRAMME DE PORTES DE STYLE SYLT GESAMTÜBERSICHT VUE D'ENSEMBLE | 32 – 39 34 – 37 38 – 39 |
| DESIGNTÜREN-PROGRAMM PROGRAMME DE PORTES DE DESIGN CORONA GESAMTÜBERSICHT VUE D'ENSEMBLE | 40 – 59 42 – 57 58 – 59 |
| ELEMENTE ÉLÉMENTS | 60 – 69 |
| TECHNISCHE DETAILS DÉTAILS TECHNIQUES Oberflächen-Übersicht Aperçu sur les surfaces Glas-Übersicht Aperçu sur les verres Beschläge Ferrures Zargenausführungen, Mittellegen, Bänder Version des huisseries, Couches médianes, Bandes CePal-Eigenschaften CePal Caractéristiques | 70 – 90 72 – 73 74 – 81 82 – 87 88 – 89 90 |
| CEPAL IN FUNKTION CEPAL FONCTIONNELLE | 91 – 93 |
| MASSE MESURES | 94 – 95 |
| GESAMTÜBERSICHT VUE D'ENSEMBLE | 96 – 99 |

Durch ihre Kunststoffoverlays mit besonderen Schutzeigenschaften sind die GARANT CePal-Oberflächen äußerst beständig gegen mechanische Beanspruchung. Sie sind kratz-, stoß- und abriebfest. Und dank einer speziellen Versiegelung unempfindlich gegenüber Feuchtigkeits- und Hitzeinwirkung – und natürlich gegen Schmutz.

Grâce à leur surface en plastique aux caractéristiques de protection particulières, les revêtements GARANT en CePal sont extrêmement résistantes aux charges mécaniques. Elles sont résistantes aux rayures, aux chocs et à l'abrasion. Et, grâce à un scellement spécial, elles sont insensibles à l'effet d'humidité et de la chaleur – et naturellement, insensibles à la saleté.

Ob Produkte aus unserem NORMTÜREN-, STILTÜREN- oder DESIGNTÜREN-Programm: Ihre innovativen Oberflächen-eigenschaften und die große Auswahl an Dekoren machen unsere CePal-Innentüren zu den perfekten Türen für jedes Raumkonzept: Sie unterstützen Sie bei der Gestaltung Ihrer Räume und bei der Eröffnung neuer Wohnwelten.

Qu'il s'agisse de produits de notre gamme de portes standard, portes de style ou portes design: Leurs caractéristiques de surface et le grand choix de décors font de nos portes intérieures CePal les portes parfaites pour chaque concept d'aménagement d'espace. Elles vous soutiennent dans la conception de vos espaces et l'ouverture de nouveaux espaces d'habitation.

Gut zu wissen: Jede GARANT-Tür wird in unserem Werk in Thüringen hergestellt, wo moderne, computergesteuerte Maschinen für höchste Präzision und Qualität sorgen. Erst die handwerkliche Arbeit und das geschulte Auge erfahrener Mitarbeiter geben ihr jedoch den letzten Schliff.

Bon à savoir: Chaque porte GARANT est fabriquée dans notre usine de Thüringe, où des machines modernes, assistées par ordinateur assurent un haut niveau de précision et la qualité. Cependant, seuls le travail artisanal et l'œil initié des collaborateurs expérimentés donnent la touche finale.

Garantiert umweltverträglich: Ein bewusster Umgang mit Ressourcen ist für uns selbstverständlich. Alle GARANT-Produkte dürfen das Gütesiegel »schadstoffgeprüft« der Landes Gewerbe Anstalt (LGA) tragen. Damit sind wir einer der ersten Türenhersteller, der eine uneingeschränkte Umweltverträglichkeit seiner Produkte nachgewiesen hat.

Totalement écologiques: L'utilisation consciencieuse des ressources et sont une évidence pour nous. Tous les produits GARANT peuvent porter le label de qualité »schadstoffgeprüft« (certifié sans polluants) de la Landes Gewerbe Anstalt (LGA), Organisme de l'industrie du Land). Ainsi, nous sommes l'un des premiers fabricants de portes à avoir prouvé la compatibilité totale de ses produits avec l'environnement.

GARANT
Türen für Ihr Zuhause



Produktvielfalt digital erleben

Faites l'expérience numérique de la diversité des produits


Scannen Sie den QR-Code mit Ihrem Smartphone und erleben Sie das komplette Produktprogramm!
Pour la gamme complète de nos produits, scannez le QR code avec votre smartphone!

1 GEWÜNSCHTE SEITE AUFSCHLAGEN
ACCÉDER À LA PAGE SOUHAITÉE



3 MODELL AUSWÄHLEN
CHOISIR LE MODÈLE

2 QR-CODE SCANNEN
SCANNEZ QR-CODE



4 PRODUKTDETAILS ANSEHEN
VOIR LES DÉTAILS DU PRODUIT

SLIDESHOW Produktprogramm
SLIDESHOW Assortiment des produits

Up to date mit Social Media

Jusqu'à ce jour avec les médias sociaux

Treten Sie ein in die sozialen
Netzwerke von GARANTI!
Entrez dans les réseaux
sociaux de GARANTI!



GARANT bei Facebook | GARANT sur Facebook

Die neuesten Infos aus der GARANT-Türenwelt finden Sie auf unserer Facebook-Seite GARANT Türen und Zargen GmbH: Hier zeigen wir Ihnen neben neuen Produkten und Innovationen auch die aktuell zu besetzenden Stellen in unserem Unternehmen und tolle Gewinnspiele.

Vous trouverez les dernières actualités de l'univers des portes GARANT sur notre page Facebook GARANT Türen und Zargen GmbH: nous vous y faisons découvrir les derniers produits et innovations et y publions les postes vacants de notre entreprise. Sans oublier de superbes jeux-concours!



GARANT bei YouTube | GARANT sur YouTube

Produkte, die bewegen: Auf unserer YouTube-Seite können Sie sich informative Kurztrailer zu den Funktions- und Elementebereichen unserer Türen anschauen. Der GARANT-Imagefilm und verschiedene nützliche Montagevideos komplettieren unseren YouTube-Auftritt.

Des produits qui s'animent: sur notre page YouTube, vous pouvez visionner des films informatifs courts sur les fonctionnalités et caractéristiques de nos portes. Le film de présentation GARANT ainsi que diverses vidéos utiles de montage viennent compléter notre présence sur YouTube.



GARANT bei XING | GARANT sur XING

Nutzen Sie eine weitere Vernetzungsmöglichkeit. Sie interessieren sich für eine Karriere bei GARANT oder möchten sehen, wer bei uns arbeitet? Auf der XING-Seite der GARANT Türen und Zargen GmbH erfahren Sie mehr zu unserem Unternehmen.

Exploitez une possibilité supplémentaire de mise en réseau. Vous êtes intéressé(e) par un poste chez GARANT ou vous voulez savoir qui travaille chez nous? Découvrez-en davantage sur notre entreprise sur la page XING de GARANT Türen und Zargen GmbH.



DAS NORMTÜREN-PROGRAMM LE PROGRAMME DE PORTES STANDARD

Das gute und sichere Gefühl, die richtige Wahl getroffen zu haben:
Unsere NORMTÜREN sorgen jeden Tag für entspannte Wohnlichkeit.

Avoir le sentiment agréable et rassurant d'avoir fait le bon choix:
Nos PORTES STANDARD assurent un confort décontracté chaque jour.





NORMTÜREN | PORTES STANDARD

Türen, für die man sich immer wieder entscheiden würde. Einfach schön – und mit einer großen Auswahl an interessanten Oberflächen und Details.

Les portes qu'on choisirait toujours : Tout simplement belles – et avec un grand choix de surfaces et détails intéressants.



CePal Authentic Asteiche
Stilvolle Harmonie
 Harmonie de style

Harmonische und wertige Holzoptik mit hoher Resistenz.
 Aspect bois superbe avec un caractère de résistance.

Querschnitt | Traversée



RUNDKANTE | CHANT ARRONDIS



8 MODELL: NT-LAZ-DA | OBERFLÄCHE: CEPAL AUTHENTIC ASTEICHE | GLAS: WOODI-DA
 MODÈLE: NT-LAZ-DA | SURFACE: CEPAL AUTHENTIC CHÊNE BRAUCHU | VERRRE: WOODI-DA



| | | | | | | | |
|----------------|--|---|--|---|--|---|---|
| MODELL: | 1 NT-DA CEPAL AUTHENTIC ASTEICHE | 2 NT-LAAM-DA CEPAL AUTHENTIC ASTEICHE | 3 NT-LAZ-DA CEPAL AUTHENTIC ASTEICHE | 4 NT-LA4B-DA CEPAL AUTHENTIC ASTEICHE | 5 NT-DO CEPAL AUTHENTIC ASTEICHE | 6 NT-LA4S-DO CEPAL AUTHENTIC ASTEICHE | 7 NT-LA-DO CEPAL AUTHENTIC ASTEICHE |
| MODÈLE: | NT-DA CEPAL AUTHENTIC CHÊNE BRAUCHU | NT-LAAM-DA CEPAL AUTHENTIC CHÊNE BRAUCHU | NT-LAZ-DA CEPAL AUTHENTIC CHÊNE BRAUCHU | NT-LA4B-DA CEPAL AUTHENTIC CHÊNE BRAUCHU | NT-DO CEPAL AUTHENTIC CHÊNE BRAUCHU | NT-LA4S-DO CEPAL AUTHENTIC CHÊNE BRAUCHU | NT-LA-DO CEPAL AUTHENTIC CHÊNE BRAUCHU |

Mehr Türenmodelle
 Plus modèles des portes



www.garant.de/tuerg-GEN5




CePaL Authentic Risseiche
**Edle Akzente in
 natürlicher Optik**
 Aspect naturel aux
 accents élégants

Eindrucksvolle Holzoptik mit besonders authentischem Charakter.
 Aspect bois superbe avec un caractère particulièrement
 authentique.

Querschnitt | Traversée



RUNDKANTE | CHANT ARRONDIS



8 MODELL: NT-LA10-DA | OBERFLÄCHE: CEPAL AUTHENTIC RISSEICHE | GLAS: PANNO
 MODÈLE: NT-LA10-DA | SURFACE: CEPAL AUTHENTIC CHÊNE FISSURÉ | VERRRE: PANN0



1 NT-LA2-DQ
 CEPAL AUTHENTIC RISSEICHE

NT-LA2-DQ
 CEPAL AUTHENTIC CHÊNE FISSURÉ



2 NT-LAAB-DQ
 CEPAL AUTHENTIC RISSEICHE

NT-LAAB-DQ
 CEPAL AUTHENTIC CHÊNE FISSURÉ



3 NT-DQ
 CEPAL AUTHENTIC RISSEICHE

NT-DQ
 CEPAL AUTHENTIC CHÊNE FISSURÉ



4 NT-LA-DQ
 CEPAL AUTHENTIC RISSEICHE

NT-LA-DQ
 CEPAL AUTHENTIC CHÊNE FISSURÉ



5 NT-DA
 CEPAL AUTHENTIC RISSEICHE

NT-DA
 CEPAL AUTHENTIC CHÊNE FISSURÉ



6 NT-LAAM-DA
 CEPAL AUTHENTIC RISSEICHE

NT-LAAM-DA
 CEPAL AUTHENTIC CHÊNE FISSURÉ



7 NT-LA10-DA
 CEPAL AUTHENTIC RISSEICHE

NT-LA10-DA
 CEPAL AUTHENTIC CHÊNE FISSURÉ

Mehr Türenmodelle
 Plus modèles des portes



www.garant.de/tuerg-RS052



CePaL Natura Buche

Hier trifft Ästhetik auf
Alltagstauglichkeit
Ici la compatibilité esthétique
s'assemble

Der bewährte Klassiker unter den Oberflächen im neuen Design.
Un classique qui a fait ses preuves dans un nouveau design.

Querschnitt | Traversée



RUNDKANTE | CHANT ARRONDIS



8 MODELL: NT-LA4M-DA | OBERFLÄCHE: CEPAL NATURA BUCHE | GLAS: WOODZ-DA
 MODÈLE: NT-LA4M-DA | SURFACE: CEPAL NATURA HÊTRE | VÈRE: WOODZ-DA



1 NT-DA
 CEPAL NATURA BUCHE

NT-DA
 CEPAL NATURA HÊTRE



2 NT-LA4M-DA
 CEPAL NATURA BUCHE

NT-LA4M-DA
 CEPAL NATURA HÊTRE




3 NT-LA4S-DA
 CEPAL NATURA BUCHE

NT-LA4S-DA
 CEPAL NATURA HÊTRE



4 NT-LA4B-DA
 CEPAL NATURA BUCHE

NT-LA4B-DA
 CEPAL NATURA HÊTRE



5 NT-LA10-DA
 CEPAL NATURA BUCHE

NT-LA10-DA
 CEPAL NATURA HÊTRE



6 NT-LA2-DA
 CEPAL NATURA BUCHE

NT-LA2-DA
 CEPAL NATURA HÊTRE



7 NT-LA-DA
 CEPAL NATURA BUCHE

NT-LA-DA
 CEPAL NATURA HÊTRE

Mehr Türenmodelle
 Plus modèles des portes



www.garant.de/tuerg-DBS13



CePaL Natura Ahorn
Starke Strukturen
 Des structures solides

Das Gefühl von echtem Holz und leichter Pflege.
 L'aspect du bois naturel et la facilité d'entretien.

Querschnitt | Traversée



RUNDKANTE | CHANT ARRONDIS



8 MODELL: NT-LAZ-DA | OBERFLÄCHE: CEPAL NATURA AHORN | GLAS: WOODZ-DQ
 MODÈLE: NT-LAZ-DA | SURFACE: CEPAL NATURA ÉRABLE | VERRE: WOODZ-DQ



1 NT-LAAS-DA
 CEPAL NATURA AHORN

NT-LAAS-DA
 CEPAL NATURA ÉRABLE



2 NT-LAZ-DA
 CEPAL NATURA AHORN

NT-LAZ-DA
 CEPAL NATURA ÉRABLE



3 NT-DA
 CEPAL NATURA AHORN

NT-DA
 CEPAL NATURA ÉRABLE



4 NT-LA10-DA
 CEPAL NATURA AHORN

NT-LA10-DA
 CEPAL NATURA ÉRABLE



5 NT-LA4M-DA
 CEPAL NATURA AHORN

NT-LA4M-DA
 CEPAL NATURA ÉRABLE



6 NT-LA-DA
 CEPAL NATURA AHORN

NT-LA-DA
 CEPAL NATURA ÉRABLE



7 NT-LA-DA-SP4
 CEPAL NATURA AHORN

NT-LA-DA-SP4
 CEPAL NATURA ÉRABLE

Mehr Türenmodelle
 Plus modèles des portes



www.garant.de/tuerg-9MRW5



CePal Authentic Perl, Sand und Achat
Für mehr (Holz) Gefühl
 Pour une sensation (bois)
 plus intense

Die neuen Oberflächen faszinieren durch eine lebendige Holzoptik mit besonderer Haptik.
 Les nouvelles surfaces fascinent par leur aspect bois à la texture toute particulière.

Querschnitt | Traversée



RUNDKANTE | CHANT ARRONDIS



7 MODELL: NT-LAZ-DQ | OBERFLÄCHE: CEPAL AUTHENTIC SAND | GLAS: PETALI
 MODÈLE: NT-LAZ-DQ | SURFACE: CEPAL AUTHENTIC SAND | VÉRRE: PETALI

| | | | | | | | | | | | |
|----------------------------------|---|-----------------------------------|--|------------------------------------|--|--------------------------------------|--|--|---|--|---|
| | 1 NT-LA-DA CEPAL AUTHENTIC PERL | | 2 NT-DQ CEPAL AUTHENTIC PERL | | 3 NT-LAZ-DA CEPAL AUTHENTIC SAND | | 4 NT-DQ CEPAL AUTHENTIC SAND | | 5 NT-LA1-DA CEPAL AUTHENTIC ACHAT | | 6 NT-LA1-0-DQ CEPAL AUTHENTIC ACHAT |
| NT-LA-DA CEPAL AUTHENTIC PERL | NT-DQ CEPAL AUTHENTIC PERL | NT-LAZ-DA CEPAL AUTHENTIC SAND | NT-DQ CEPAL AUTHENTIC SAND | NT-LA1-DA CEPAL AUTHENTIC ACHAT | NT-LA1-DA CEPAL AUTHENTIC ACHAT | NT-LA1-0-DQ CEPAL AUTHENTIC ACHAT | NT-LA1-0-DQ CEPAL AUTHENTIC ACHAT | | | | |

Mehr Türmodelle
 Plus modèles des portes



www.gramm.de/ta/6-HPHED



www.gramm.de/ta/6-4HMAO



www.gramm.de/ta/6-YHXAP

CEPAL AUTHENTIC PERL

CEPAL AUTHENTIC SAND

CEPAL AUTHENTIC ACHAT



CePaL Authentic Bianco und Grigio
Für freie Wohnideen
Pour avoir les idées claires

Entspannte Wohnatmosphäre durch harmonische Gestaltung.
Atmosphère de vie détendue grâce à un aménagement harmonieux.

Querschnitt | Traversée



RUNDKANTE | CHANT ARRONDIS



7 MODELL: NT-LA4M-DA | OBERFLÄCHE: CEPAL AUTHENTIC BIANCO | GLAS: WOOD1-DA
MODÈLE: NT-LA4M-DA | SURFACE: CEPAL AUTHENTIC BIANCO | VERRRE: WOOD1-DA



1 NT-DA
CEPAL AUTHENTIC BIANCO

2 NT-LA4M-00
CEPAL AUTHENTIC BIANCO

3 NT-LA2-DA
CEPAL AUTHENTIC BIANCO

NT-DA
CEPAL AUTHENTIC BIANCO

NT-LA4M-00
CEPAL AUTHENTIC BIANCO

NT-LA2-DA
CEPAL AUTHENTIC BIANCO



4 NT-00
CEPAL AUTHENTIC GRIGIO

NT-00
CEPAL AUTHENTIC GRIGIO



5 NT-DA
CEPAL AUTHENTIC GRIGIO

NT-DA
CEPAL AUTHENTIC GRIGIO



6 NT-LA10-00
CEPAL AUTHENTIC GRIGIO

NT-LA10-00
CEPAL AUTHENTIC GRIGIO

Mehr Türmodelle
Plus modèles des portes



www.garant.de/ital/g-39N6U

Mehr Türmodelle
Plus modèles des portes



www.garant.de/ital/g-UEDOK

CePaL Authentic Eiche und Akazie
Authentische Wohnlichkeit
 Pour un confort authentique

Die helle Akazien-Optik vermittelt Ihren Räumen
 wohnliche Leichtigkeit.
 L'aspect d'acacias clairs donne à vos espaces une
 légèreté confortable.

Querschnitt | Traversée



RUNDKANTE | CHANT ARRONDIS



7 MODELL: NT-LA-00 | OBERFLÄCHE: CEPAL AUTHENTIC EICHE | GLAS: WOODZ-DQ
 MODÈLE: NT-LA-00 | SURFACE: CEPAL AUTHENTIC CHÊNE | VÉRRE: WOODZ-DQ



1 NT-DA
 CEPAL AUTHENTIC CHÊNE

NT-DA
 CEPAL AUTHENTIC CHÊNE

2 NT-LA-00
 CEPAL AUTHENTIC EICHE

NT-LA-00
 CEPAL AUTHENTIC CHÊNE

3 NT-LA11-00
 CEPAL AUTHENTIC EICHE

NT-LA11-00
 CEPAL AUTHENTIC CHÊNE

Mehr Türmodelle
 Plus modèles des portes

www.garant.de/ita/g-SEVZS



4 NT-00
 CEPAL AUTHENTIC AKAZIE

NT-00
 CEPAL AUTHENTIC ACACIA



5 NT-LA4S-DA
 CEPAL AUTHENTIC AKAZIE

NT-LA4S-DA
 CEPAL AUTHENTIC ACACIA



6 NT-LA2-DA
 CEPAL AUTHENTIC AKAZIE

NT-LA2-DA
 CEPAL AUTHENTIC ACACIA

Mehr Türmodelle
 Plus modèles des portes

www.garant.de/ita/g-1A14X

CePaL Pirus Arena und Nimba Appetit auf Trend Appétit pour la tendance

Trendige Leichtigkeit und edler Look durch dezente Maserung in Birnbaum-Optik.
Légèreté tendance et design noble grâce à une raince discrète d'aspect de poirier.

Querschnitt | Traversée



RUNDKANTE | CHANT ARRONDIS



7 MODELL: NT-LAZ-DA | OBERFLÄCHE: CEPAL PIRUS ARENA | GLAS: WOOD1-DA
MODÈLE: NT-LAZ-DA | SURFACE: CEPAL PIRUS ARENA | VERRE: WOOD1-DA



1 NT-DO
CEPAL PIRUS ARENA

NT-DO
CEPAL PIRUS ARENA

2 NT-LA-DA
CEPAL PIRUS ARENA

NT-LA-DA
CEPAL PIRUS ARENA

3 NT-LAZ-DA
CEPAL PIRUS ARENA

NT-LAZ-DA
CEPAL PIRUS ARENA



4 NT-DA
CEPAL PIRUS NIMBA

NT-DA
CEPAL PIRUS NIMBA

5 NT-LA4S-DO
CEPAL PIRUS NIMBA

NT-LA4S-DO
CEPAL PIRUS NIMBA

6 NT-LA4M-DO
CEPAL PIRUS NIMBA

NT-LA4M-DO
CEPAL PIRUS NIMBA

Mehr Türenmodelle
Plus modèles des portes



www.garant.de/ita/g-67LKT

Mehr Türenmodelle
Plus modèles des portes



www.garant.de/ita/g-W7268




CePaL Weisslack 9010 und 9016
Wohnträume in Weiß
 Des rêves d'habitat en blanc

Erfrischende Akzente und vornehme Zurückhaltung.
 Accents rafraîchissants et élégance tout en retenue.

Querschnitt | Traversée



RUNDKANTE | CHANT ARRONDIS



7 MODELL: NT-LA4M-DA | OBERFLÄCHE: CEPAL WEISSLACK 9010 (GLAS: WOOD1-DQ)
 MODÈLE: NT-LA4M-DA | SURFACE: LAQUE BLANCHE 9010 (VERRE: WOOD1-DQ)



1 NT-DA
 CEPAL WEISSLACK 9010

NT-DA
 CEPAL LAQUE BLANCHE 9010

2 NT-LA4M-DA
 CEPAL WEISSLACK 9010

NT-LA4M-DA
 CEPAL LAQUE BLANCHE 9010

3 NT-LA2-DA
 CEPAL WEISSLACK 9010

NT-LA2-DA
 CEPAL LAQUE BLANCHE 9010



4 NT-LA4S-DA
 CEPAL WEISSLACK 9016

NT-LA4S-DA
 CEPAL LAQUE BLANCHE 9016



5 NT-LA-DA
 CEPAL WEISSLACK 9016

NT-LA-DA
 CEPAL LAQUE BLANCHE 9016



6 NT-LA6-DA
 CEPAL WEISSLACK 9016

NT-LA6-DA
 CEPAL LAQUE BLANCHE 9016



WEISS 9010

WEISS 9016

Mehr Türenmodelle
 Plus modèles des portes



www.garant.de/ital/g-OSGS2

Mehr Türenmodelle
 Plus modèles des portes



www.garant.de/ital/g-GA91T

CePal Buche Exklusiv und Weiss
Unvergessliche Klassiker
 Classique inoubliable

Zeitlos und klassisch für eine klare Raumkultur.
 Classique et intemporel pour un espace clair.



Querschnitt | Traversée



RUNDKANTE | CHANT ARRONDIS




CERAL AHORN PREMIUM
 CERAL ERABLE SUPERIEUR




CERAL EICHE PREMIUM
 CERAL CHENE SUPERIEUR



CERAL BUCHE EXKLUSIV
 CERAL HETRE EXCLUSIF



CERAL WEISS
 CERAL BLANC



CERAL WEISS STRUKTUR PREMIUM
 CERAL BLANC STRUCTURE SUPERIEUR



CERAL GRAU PREMIUM
 CERAL GRIS SUPERIEUR

7 MODELL: NT-LA4M-DA | OBERFLÄCHE: CERAL BUCHE EXKLUSIV | GLAS: WOODZ-DA
 MODÈLE: NT-LA4M-DA | SURFACE: CERAL HÊTRE EXCLUSIF | VERRE: WOODZ-DA



1 NT-DA
 CERAL BUCHE EXKLUSIV

MODÈLE:
 CERAL HÊTRE EXCLUSIF



2 NT-LA4B-DA
 CERAL BUCHE EXKLUSIV

MODÈLE:
 CERAL HÊTRE EXCLUSIF



3 NT-LA2-DA, 2-FLG.
 CERAL BUCHE EXKLUSIV

MODÈLE:
 CERAL HÊTRE EXCLUSIF



5 NT-LA-DA
 CERAL WEISS

MODÈLE:
 CERAL BLANC



6 NT-LA6-DA
 CERAL WEISS

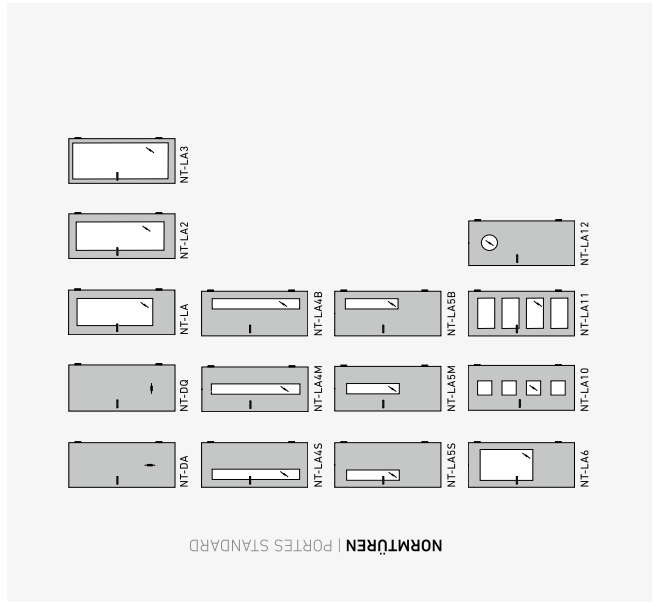
MODÈLE:
 CERAL BLANC

Mehr Türenmodelle
 Plus modèles des portes

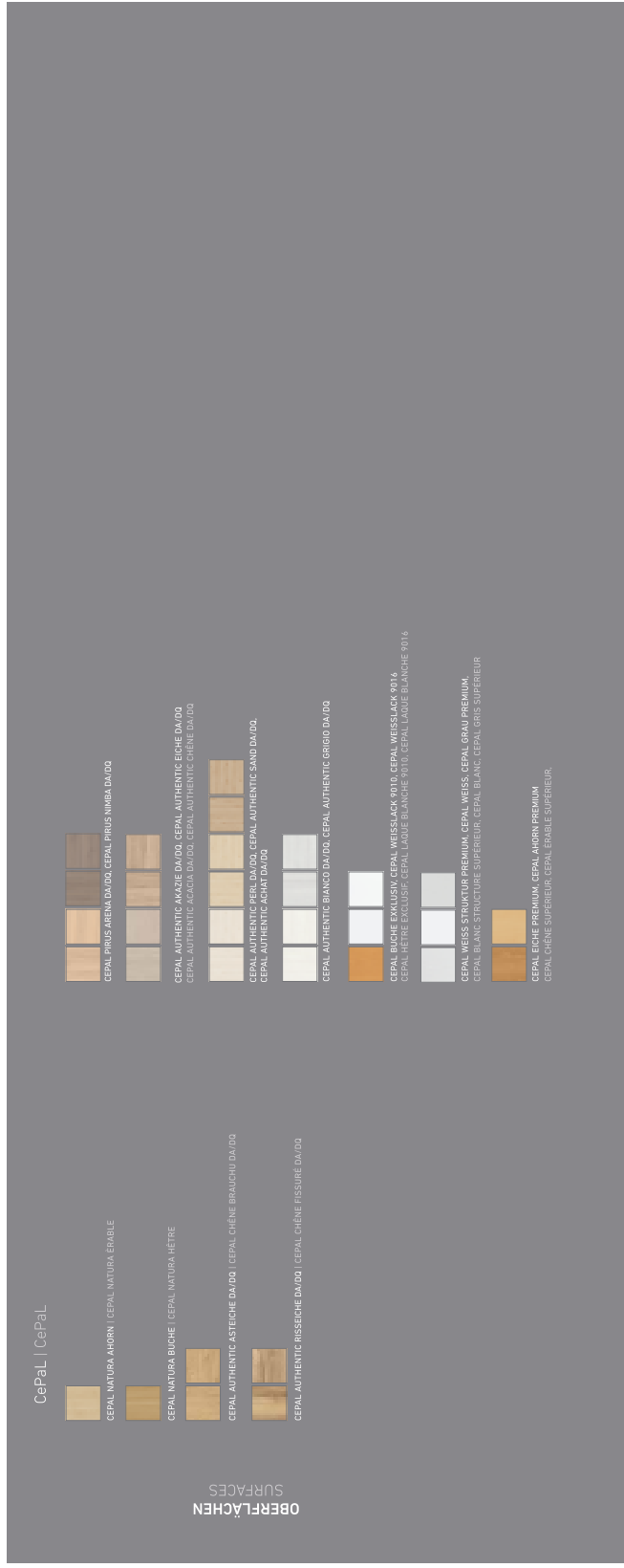


www.garant.de/tuerg-8f93k

GESAMTÜBERSICHT NORMTÜREN-PROGRAMM PORTES STANDARD




NORMTÜREN | PORTES STANDARD



OBERFLÄCHEN SURFACES




GLÄSER | VERRÉS



Klassische Ornamentgläser | Verre avec ornement classic



BESCHLÄGE | FERRURE



QUADRAL mit Inlay | avec Inlay
QUADRAL-INLAY NUR ALS FLACHROSETTE
EXKLUSIVEMENT DISPONIBLE EN ROSETTE PLATE

DAS STILTÜREN-PROGRAMM LE PROGRAMME DE PORTES DE STYLE

Klassisch moderne Türen, die Ruhe ausstrahlen:
Unsere STILTÜREN in zeitloser Optik passen zu jedem Wohnstil.

Portes classiques et modernes, rayonnant de calme:
Nos PORTES STYLE d'aspect intemporel conviennent à tous les styles d'habitation.





SYLT | SYLT

Ganz besonders stilvoll in Weißlack: Wenn Stilsicherheit auf hochwertiges Erscheinungsbild trifft, wird jede Wohnsituation aufgewertet.

Au style particulier, en laqué blanc: Lorsque la sûreté du style rencontre l'aspect de haute qualité, chaque situation d'habitation est revalorisée.



CePaL Weißlack 9010
Weiß und trendstark
 Tendance blanc et vif

Eine Vielfalt an Varianten für die individuelle Einrichtung.
 Variantes multiples pour un intérieur personnalisé.


Querschnitt | Traversée



RUNDKANTE | CHANT ARRONDIS



8 MODELL: STL4/4 | OBERFLÄCHE: CEPAL WEISSLACK 9010 | GLAS: LIGNO
 MODÈLE: STL4/4 | SURFACE: CEPAL LAQUE BLANCHE 9010 | VERRRE: LIGNO



1 STL3/3
 CEPAL WEISSLACK 9010

MODÈLE:
 SURFACE: STL3/3
 CEPAL LAQUE BLANCHE 9010

2 ST3
 CEPAL WEISSLACK 9010

MODÈLE:
 SURFACE: ST3
 CEPAL LAQUE BLANCHE 9010

3 STL5/1
 CEPAL WEISSLACK 9010

MODÈLE:
 SURFACE: STL5/1
 CEPAL LAQUE BLANCHE 9010

4 ST1
 CEPAL WEISSLACK 9010

MODÈLE:
 SURFACE: ST1
 CEPAL LAQUE BLANCHE 9010

5 STL4/4
 CEPAL WEISSLACK 9010

MODÈLE:
 SURFACE: STL4/4
 CEPAL LAQUE BLANCHE 9010

6 STL4/3
 CEPAL WEISSLACK 9010

MODÈLE:
 SURFACE: STL4/3
 CEPAL LAQUE BLANCHE 9010

7 STL4/2
 CEPAL WEISSLACK 9010

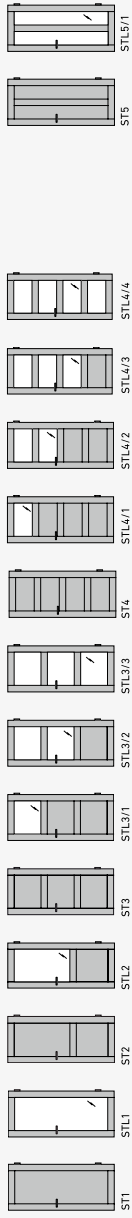
MODÈLE:
 SURFACE: STL4/2
 CEPAL LAQUE BLANCHE 9010

Mehr Türenmodelle
 Plus modèles des portes



www.garant.de/tuerg-0W04

GESAMTÜBERSICHT STILTÜREN-PROGRAMM PROGRAMME PORTES STYLE



OBERFLÄCHEN
SURFACES

CePal | CePaL




CEPAL WEISS/LACK 9010
CEPAL LOUISE BLANCHE 9010

Moderne Ornamentgläser | verres avec ornement moderne



Klassische Ornamentgläser | verre avec ornement classic



RAVENNA
WÄHLBAR ALS FLACH- ODER STANDARDROSETTE
EGALEMENT DISPONIBLE EN ROSETTE PLATE
OU ROSETTE STANDARD

SOFT
WÄHLBAR ALS FLACH- ODER STANDARDROSETTE
EGALEMENT DISPONIBLE EN ROSETTE PLATE
OU ROSETTE STANDARD

QUADRAL

QUADRAL
WÄHLBAR ALS FLACH- ODER STANDARDROSETTE
EGALEMENT DISPONIBLE EN ROSETTE PLATE
OU ROSETTE STANDARD

QUADRAL mit Inlay | avec Inlay

MIT INLAY | AVEC INLAY
QUADRAL-INLAY NUR ALS FLACHROSETTE
EXCLUSIVEMENT DISPONIBLE EN ROSETTE PLATE

DAS DESIGNTÜREN-PROGRAMM LE PROGRAMME DE PORTES DESIGN

Raum für Design:

Mit den Modellen unseres DESIGNTÜREN-Programms werden Wohnwelten gestaltet.

Espace de design:

Les espaces de vie sont aménagés avec les modèles de notre gamme de PORTES DESIGN.





CORONA | CORONA

Weil es auch bei Türen auf die Ausstrahlung ankommt: Unsere Designtüren für die harmonische Inszenierung von Tür- und Raum.

Eparce qu'il est également question de rayonnement pour les portes: Nos portes design pour la mise en scène harmonieuse de la porte et de l'espace



CePaL Authentic Risseiche
Individuelle Natürlichkeit
 Le naturel adapté aux goûts
 de chacun

Ansprechende Holzoptik mit naturgetreuer Feinmaserung.
 Aspect bois séduisant avec une discrète veinure très naturelle.

Querschnitt | Traversée



RUNDKANTE | CHANT ARRONDIS



8 MODELL: C734-LA45 | OBERFLÄCHE: CEPAL AUTHENTIC RISSEICHE | GLAS: W00DZ-DQ
 MODÈLE: C734-LA45 | SURFACE: CEPAL AUTHENTIC CHÊNE FISSURÉ | VERRÉ: W00DZ-DQ



1 C734
 CEPAL AUTHENTIC RISSEICHE

MODÈLE:
 SURFACE:

C734
 CEPAL AUTHENTIC CHÊNE FISSURÉ



2 C734-LA45
 CEPAL AUTHENTIC RISSEICHE

C734-LA45
 CEPAL AUTHENTIC CHÊNE FISSURÉ



3 C832
 CEPAL AUTHENTIC RISSEICHE

C832
 CEPAL AUTHENTIC CHÊNE FISSURÉ



4 C832-LA4M
 CEPAL AUTHENTIC RISSEICHE

C832-LA4M
 CEPAL AUTHENTIC CHÊNE FISSURÉ



5 C310
 CEPAL AUTHENTIC RISSEICHE

C310
 CEPAL AUTHENTIC CHÊNE FISSURÉ



6 C311
 CEPAL AUTHENTIC RISSEICHE

C311
 CEPAL AUTHENTIC CHÊNE FISSURÉ



7 C411
 CEPAL AUTHENTIC RISSEICHE

C411
 CEPAL AUTHENTIC CHÊNE FISSURÉ

Mehr Türenmodelle
 Plus modèles des portes



www.garant.de/tuerg-5N0V0



CePaL Authentic Asteiche
Der neue Klassiker
 Le nouveau classique

Pure Natürlichkeit und Authentizität in der Raumgestaltung.
 Pour un aménagement naturel et authentique.

Querschnitt | Traversée



RUNDKANTE | CHANT ARRONDIS



8 MODELL: C311 | OBERFLÄCHE: CEPAL AUTHENTIC ASTEICHE | GLAS: WOOD1-DA
 MODÈLE: C311 | SURFACE: CEPAL AUTHENTIC CHÊNE BRAUCHU | VÉRRE: WOOD1-DA



1 C310
 CEPAL AUTHENTIC ASTEICHE

MODÈLE:
 C310
 CEPAL AUTHENTIC CHÊNE BRAUCHU



2 C311
 CEPAL AUTHENTIC ASTEICHE

C311
 CEPAL AUTHENTIC CHÊNE BRAUCHU



3 C312
 CEPAL AUTHENTIC ASTEICHE

C312
 CEPAL AUTHENTIC CHÊNE BRAUCHU



4 C411
 CEPAL AUTHENTIC ASTEICHE

C411
 CEPAL AUTHENTIC CHÊNE BRAUCHU



5 C410
 CEPAL AUTHENTIC ASTEICHE

C410
 CEPAL AUTHENTIC CHÊNE BRAUCHU



6 C830
 CEPAL AUTHENTIC ASTEICHE

C830
 CEPAL AUTHENTIC CHÊNE BRAUCHU



7 C730
 CEPAL AUTHENTIC ASTEICHE

C730
 CEPAL AUTHENTIC CHÊNE BRAUCHU

Mehr Türenmodelle
 Plus modèles des portes



www.garant.de/tuerg-n193M

CePaL Natura Buche

Natürlichkeit neu aufgelegt Simplicité Réalité

Das Comeback der Bestseller in neuem, frischen Design.
Le grand retour du best-seller dans un tout nouveau design.

Querschnitt | Traversée



RUNDKANTE | CHANT ARRONDIS



8 MODELL: C310 | OBERFLÄCHE: CEPAL NATURA BUCHE | GLAS: W0002-DA
 MODÈLE: C310 | SURFACE: CEPAL NATURA HÊTRE | VERRRE: W0002-DA



1 C834-LA45
 CEPAL NATURA BUCHE

MODÈLE:
 C834-LA45
 CEPAL NATURA HÊTRE



2 C834
 CEPAL NATURA BUCHE

C834
 CEPAL NATURA HÊTRE



3 C833-LA4M
 CEPAL NATURA BUCHE

C833-LA4M
 CEPAL NATURA HÊTRE



4 C833
 CEPAL NATURA BUCHE

C833
 CEPAL NATURA HÊTRE



5 C310
 CEPAL NATURA BUCHE

C310
 CEPAL NATURA HÊTRE



6 C311
 CEPAL NATURA BUCHE

C311
 CEPAL NATURA HÊTRE



7 C312
 CEPAL NATURA BUCHE

C312
 CEPAL NATURA HÊTRE

Mehr Türenmodelle
 Plus modèles des portes



www.garant.de/tuerg-hndiw

CePaL Natura Ahorn
Für natürliche Akzente
Pour des accents naturels

Äußerst ansprechende Optik durch hervorragende Gestaltung.
Conception remarquable pour un aspect très séduisant.

Querschnitt | Traversée



RUNDKANTE | CHANT ARRONDIS



8 MODELL: C834 | OBERFLÄCHE: CEPAL NATURA AHORN | GLAS: WOOD1-DA
MODÈLE: C834 | SURFACE: CEPAL NATURA ÉRABLE | VERRE: WOOD1-DA



1 C310
CEPAL NATURA AHORN

MODÈLE:
SURFACE: C310
CEPAL NATURA ÉRABLE



2 C311
CEPAL NATURA AHORN

MODÈLE:
SURFACE: C311
CEPAL NATURA ÉRABLE



3 C312
CEPAL NATURA AHORN

MODÈLE:
SURFACE: C312
CEPAL NATURA ÉRABLE



4 C851
CEPAL NATURA AHORN

MODÈLE:
SURFACE: C851
CEPAL NATURA ÉRABLE



5 C850
CEPAL NATURA AHORN

MODÈLE:
SURFACE: C850
CEPAL NATURA ÉRABLE



6 C834-LA45
CEPAL NATURA AHORN

MODÈLE:
SURFACE: C834-LA45
CEPAL NATURA ÉRABLE



7 C834
CEPAL NATURA AHORN

MODÈLE:
SURFACE: C834
CEPAL NATURA ÉRABLE

Mehr Türenmodelle
Plus modèles des portes



www.garant.de/tuerg-10P89

CePaL Authentic Eiche und Akazie
Klassik trifft Moderne
 L'aspect classique
 rencontre le côté moderne

Starke Akzente durch klassische Oberfläche
 plus modernes Design.
 Des accents forts grâce à une surface classique
 et un design moderne.

Querschnitt | Traversée



RUNDKANTE | CHANT ARRONDIS



7 **MODELL: C830-LA4M | OBERFLÄCHE: CEPAL AUTHENTIC EICHE | GLAS: WOODZ-DA**
MODELLE: C830-LA4M | SURFACE: CEPAL AUTHENTIQUE CHÊNE | VERRE: WOODZ-DA



MODELL:
OBERFLÄCHE:

MODELLE:
SURFACE:

1 C730
 CEPAL AUTHENTIC EICHE

2 C830-LA4M
 CEPAL AUTHENTIC EICHE

3 C830
 CEPAL AUTHENTIC EICHE

C730
 CEPAL AUTHENTIQUE CHÊNE

C830-LA4M
 CEPAL AUTHENTIQUE CHÊNE

C830
 CEPAL AUTHENTIQUE CHÊNE



4 C310
 CEPAL AUTHENTIC AKAZIE

5 C312
 CEPAL AUTHENTIC AKAZIE

6 C411
 CEPAL AUTHENTIC AKAZIE

C310
 CEPAL AUTHENTIQUE ACACIA

C312
 CEPAL AUTHENTIQUE ACACIA

C411
 CEPAL AUTHENTIQUE ACACIA

Mehr Türmodelle
 Plus modèles des portes



www.garant.de/italig-54402

Mehr Türmodelle
 Plus modèles des portes



www.garant.de/italig-RW92H

CePal Pirus Arena und Nimba
 Zeitlose Gestaltung
 Conception intemporelle

Das klar strukturierte Gesamtdesign lässt Raum für eigene Wohnideen.
 Le design général de structure claire vous laisse de la place pour vos conceptions individuelles d'aménagement d'intérieur.

Querschnitt | Traversée



RUNDKANTE | CHANT ARRONDIS



7 MODELL: C310 | OBERFLÄCHE: CEPAL PIRUS ARENA | GLAS: WOOD1-DA
 MODÈLE: C310 | SURFACE: CEPAL PIRUS ARENA | VERRE: WOOD1-DA



1 C411
 CEPAL PIRUS ARENA

C411
 CEPAL PIRUS ARENA

2 C311
 CEPAL PIRUS ARENA

C311
 CEPAL PIRUS ARENA

3 C310
 CEPAL PIRUS ARENA

C310
 CEPAL PIRUS ARENA



4 C730
 CEPAL PIRUS NIMBA

C730
 CEPAL PIRUS NIMBA

5 C830
 CEPAL PIRUS NIMBA

C830
 CEPAL PIRUS NIMBA

6 C830-LA4M
 CEPAL PIRUS NIMBA

C830-LA4M
 CEPAL PIRUS NIMBA

Mehr Türmodelle
 Plus modèles des portes



www.garant.de/ita/g-C0674

Mehr Türmodelle
 Plus modèles des portes



www.garant.de/ita/g-TBLOZ




CePaL Weißlack 9010 und 9016
Elegante Abwechslung
Une alternance élégante

Weißer Farbe im reizvollen Kontrast zu Mobiliar und Wohnaccessoires.
La couleur blanche contraste magnifiquement avec le mobilier et la décoration d'intérieur.

Querschnitt | Traverser



RUNDKANTE | CHANT ARRONDIS



WEISS 9010

WEISS 9016



7 **MODELL: C832-LA4M | OBERFLÄCHE: CEPAL WEISSLACK 9010 | GLAS: W0001-DQ**

MODÈLE: C832-LA4M | SURFACE: CEPAL LAQUE BLANCHE 9010 | VERRRE: W0001-DQ



MODELL:
OBERFLÄCHE:

1 C831
CEPAL WEISSLACK 9010

2 C832
CEPAL WEISSLACK 9010

3 C832-LA4M
CEPAL WEISSLACK 9010

MODÈLE:
SURFACE:

C831
CEPAL LAQUE BLANCHE 9010

C832-LA4M
CEPAL LAQUE BLANCHE 9010

Mehr Türmodelle
Plus modèles des portes

www.garant.de/ital/g-LJK4H



Mehr Türmodelle
Plus modèles des portes

www.garant.de/ital/g-YTART

MODELL:
OBERFLÄCHE:

4 C850
CEPAL WEISSLACK 9016

5 C851
CEPAL WEISSLACK 9016

6 C310
CEPAL WEISSLACK 9016

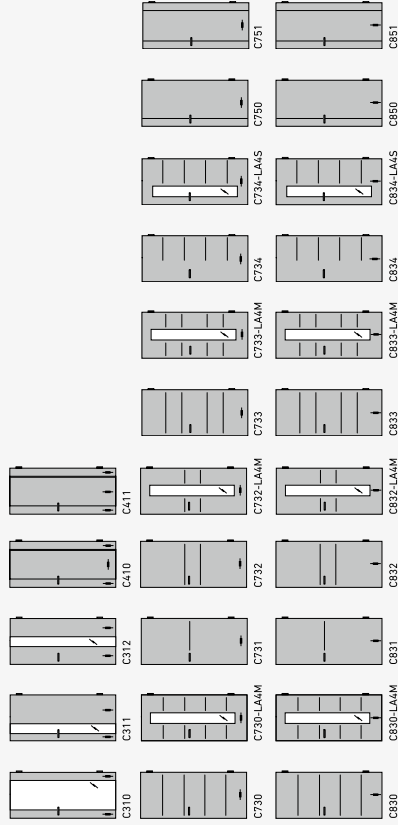
MODÈLE:
SURFACE:

C850
CEPAL LAQUE BLANCHE 9016

C851
CEPAL LAQUE BLANCHE 9016

C310
CEPAL LAQUE BLANCHE 9016

GESAMTÜBERSICHT DESIGNTÜREN-PROGRAMM PROGRAMM PORTES DESIGN



CePal | CePaL



OBERFLÄCHEN SURFACES

Moderne Ornamentgläser | verres avec ornement moderne



RAVENNA



WÄHLBAR ALS FLACH- ODER STANDARDROSETTE
ÉGALEMENT DISPONIBLE EN ROSETTE PLATE
OU ROSETTE STANDARD

SOFT



WÄHLBAR ALS FLACH- ODER STANDARDROSETTE
ÉGALEMENT DISPONIBLE EN ROSETTE PLATE
OU ROSETTE STANDARD

QUADRAL



WÄHLBAR ALS FLACH- ODER STANDARDROSETTE
ÉGALEMENT DISPONIBLE EN ROSETTE PLATE
OU ROSETTE STANDARD

Klassische Ornamentgläser | verre avec ornement classic



QUADRAL mit Inlay | avec Inlay



MIT INLAY | AVEC INLAY
EXCLUSIVEMENT DISPONIBLE EN ROSETTE PLATE

ELEMENTE ÉLÉMENTS

Beim Thema Türen sind wir in unserem Element – und können Ihnen mit Sicherheit immer die richtigen Tür-Elemente bieten. Unsere durchdachten Lösungen ermöglichen Ihnen die Umsetzung Ihrer individuellen Raumkonzepte.

Les portes, c'est notre élément et nous pouvons à coup sûr toujours vous proposer les bons éléments de porte. Nos solutions élaborées vous permettent de mettre en œuvre vos concepts d'aménagement d'espace.





Schön für die Optik, praktisch für alltägliche Situationen: Mit unseren geschosshohen Elementen sorgen Sie für eine großzügige Türen-Optik – und nutzen Ihre Raumhöhe optimal aus.

Pour un optique joli, pratique pour les situations de tous les jours: Nos éléments avec impostes vous assure un généreux optique des portes – et utilisez vos espaces d'une façon optimale.



VIDEO Geschosshohe Elemente
VIDEO Éléments à hauteur d'étage



Beschlag QUADRAL mit PZ-Schloss



Ganzglasür mit Ganzglas-Oberlicht



Magnet-Schließblech



Stumpfes Türelement mit Oberblende



Stumpfes Türelement mit Oberlicht

Geschosshohe Elemente Éléments à hauteur d'étage

Schön und praktisch | Beau et pratique





Windfangelemente und Schiebetürlösungen



Windfangelemente und Schiebetürlösungen Éléments coupe-vent et solutions de portes coulissantes



Schiebetürbeschlag LINE
Ferrure pour porte coulissante LINE

Das schlanke Schiebetürsystem im Edelstahl-Design für Holz- und Ganzglastüren. LINE ist wahlweise auch mit Einzugsdämpfung (beidseitig) lieferbar.

Le système de porte coulissante fin en design acier pour portes en bois et entièrement vitrées. LINE est aussi disponible au choix avec amortisseur de butée (sur deux côtés).



Schiebetürbeschlag BASIC - Ausführung „vor der Wand laufend“ | Ferrure pour porte coulissante BASIC - Agencement «devant le mur»

Die gehobene Holzklasse, unser BASIC-Schiebetürbeschlag für Holz- und Ganzglastüren. Öffnen Sie Türen auf die klassische Art. BASIC ist wahlweise auch mit Einzugsdämpfung (ein- oder beidseitig) lieferbar.

Le bois gagne en élégance avec nos ferrures BASIC pour portes coulissantes bois et entièrement vitrées. Ouvrez les portes de façon classique. BASIC est aussi disponible au choix avec amortisseur de butée (sur un ou deux côtés).



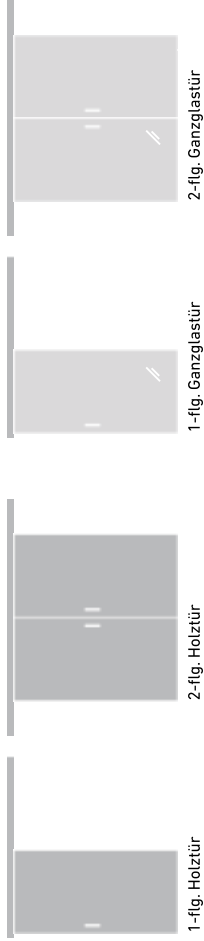
Schiebetürbeschlag BASIC - Ausführung „in der Wand laufend“ | Ferrure pour porte coulissante BASIC - Agencement «dans le mur»

Innenlaufende Schiebetüren mit dem BASIC-Schiebetürbeschlag - egal ob als Holz- oder Ganzglastüren - sind die ideale Lösung, wenn es für normale Drehtüren in den verbundenen Räumen keinen Öffnungs- und Bewegungsraum gibt. Les portes coulissantes à galandage en bois ou entièrement vitrées dotées de la ferrure adaptée BASIC constituent la solution idéale lorsque l'espace d'ouverture et de mouvement est insuffisant pour des portes pivotantes dans les pièces communicantes.

Schiebetürbeschlag LINE

Ferrure de porte coulissante LINE

Platzsparendes Design auch für kleine Räume
Gain de place même pour les petites pièces



1-fig. Holztür

2-fig. Holztür


1-fig. Ganzglastür

2-fig. Ganzglastür

Schiebetürbeschlag LINE | Ferrure pour porte coulissante LINE

Das schlanke Schiebetürsystem im Edelstahl-Design für Holz- und Ganzglastüren. LINE ist wahlweise auch mit Einzugsdämpfung (beidseitig) lieferbar.

Le système de porte coulissante fin en design acier pour portes en bois et entièrement vitrées. LINE est aussi disponible au choix avec amortisseur de butée (sur deux côtés).



LINE mit Anschlagkasten



Befestigung einer Holztür im Schiebetürbeschlag LINE



VIDEO Windfangelemente und Schiebetürlösungen

VIDEO Éléments coupe-vent et solutions de portes coulissantes



LINE-Schiebetürbeschlag mit Inlay

Ferrure de porte coulissante LINE avec Inlay



In diesen Oberflächen erhältlich | Également disponible dans d'autres revêtements

CEPAL

- NATURA AHORN
- NATURA BÜCHE
- AUTHENTIC ASTEICHE
- AUTHENTIC RISSEICHE

- AUTHENTIC EICHE
- PIRUS ARENA
- PIRUS NIMBA
- AUTHENTIC AKAZIE

- AUTHENTIC PERL
- AUTHENTIC SAND
- AUTHENTIC ACHAT
- AUTHENTIC BIANCO

- AUTHENTIC GRIGO
- BÜCHE EXKLUSIV
- EICHE PREMIUM
- AHORN PREMIUM

- WEISS STRUKTUR PREMIUM
- GRAU PREMIUM
- WEISS

- WEISSLACK 9010
- WEISSLACK 9016



Befestigung einer Ganzglastür im Schiebetürbeschlag LINE



LINE ohne Anschlagkasten

Verdoppeln Sie Ihre Möglichkeiten:

Mit unseren 2-flügeligen Türen sorgen Sie für mehr Großzügigkeit, Offenheit und Licht. So kommen Ihre Räume ganz groß heraus.

Doublez vos possibilités: Assurez-vous une plus grande générosité avec nos portes à 2-Vantaux, bonne foi et lumière. Comme ça vous aurez des espaces assez grand.



Doppeltüren (2-flg.) | Portes 2 Vantaux

Großzügigkeit mal 2 | Générosité fois 2



Ganzglastür 2-flg., SEVENTY



NORMTÜR NT-LA-DQ+SP10, 2-flg., WOODZ-DA,
CePaL Authentic Bianco





NORMTÜR NT-LA2-DQ, 2-flg., FREE,
CePaL Authentic Grigio

TECHNISCHE DETAILS DÉTAILS TECHNIQUES

Entdecken Sie unser Türen-Angebot auf einen Blick: eine Übersicht über Oberflächen, Glasprogramm, Beschläge, Zargen und spezielle Funktionen.


Decouvrez d'un coup d'œil l'offre de nos portes: un aperçu des revêtements, programme des verres, ferrures, huisseries et fonctions spéciales.



Oberflächen-Übersicht

Aperçu sur les surfaces

NEU!
Oberflächen




CEPAL NATURA AHORN
CEPAL NATURA ERABLE
CEPAL NATURA BUCHE
CEPAL NATURA HETRE

CEPAL AUTHENTIC
ASTEICHE DA/DQ
CEPAL AUTHENTIC
CHÈNE BRAUCHU DA/DQ

CEPAL AUTHENTIC
RISSICHE DA/DQ
CEPAL AUTHENTIC
CHÈNE FISSURÉ DA/DQ

CEPAL AUTHENTIC
PERL DA/DQ

CEPAL AUTHENTIC
SAND DA/DQ




CEPAL AUTHENTIC
BIANCO DA/DQ




CEPAL AUTHENTIC
GRIGIO DA/DQ

CEPAL AUTHENTIC
AKAZIE DA/DQ
CEPAL AUTHENTIC
ACACIA DA/DQ

CEPAL AUTHENTIC
EICHE DA/DQ
CEPAL AUTHENTIC
CHÈNE DA/DQ



CEPAL AUTHENTIC
ACHAT DA/DQ



Unsere neuen Authentic-Oberflächen können Sie auch fühlen!

Sieht aus wie Furnier, fühlt sich an wie Echtholz und ist dabei besonders robust, farbecht und pflegeleicht!

Vous pouvez maintenant aussi sentir nos nouvelles interfaces tactiles! On dirait du placage, sensation du vrai bois et particulièrement robuste, de couleur résistante et facile à entretenir.




CEPAL PIRUS NIMBA
DA/DQ



CEPAL PIRUS ARENA
DA/DQ




CEPAL BUCHE EXKLUSIV
CEPAL HÊTRE EXKLUSIF



CEPAL WEISS STRUKTUR
PREMIUM
CEPAL BLANC STRUCTURE
SUPERIEUR




CEPAL AHORN PREMIUM
CEPAL ERABLE SUPERIEUR




CEPAL GRAU PREMIUM
CEPAL GRIS SUPERIEUR



CEPAL EICHE PREMIUM
CEPAL CHÈNE SUPERIEUR



CEPAL WEISS
CEPAL BLANC



CEPAL WEISSLACK 9010
CEPAL LAQUE BLANCHE 9010



CEPAL WEISSLACK 9016
CEPAL LAQUE BLANCHE 9016

Ornamentglas für Ganzlastüren

Verre imprimé pour portes en verre

Moderne Ganzlastüren für raffinierte Lichtblicke.
Portes vitrées modernes pour accents lumineux raffinés.

GARANT-Designverbund
Ornamentgläser als Ganzlastür
und Lichtausmittgläser
erhältlich.

Composite design GARANT
Verre imprimé disponible pour
portes en verre et portes vitrées.

Design-Ornamentglas | Verre décoré design



WOOD1-DA



WOOD1-DD



WOOD2-DA



WOOD2-DD

Standard-Ornamentglas | Verre décoré standard



CHINGHILLA WEISS



MASTERLIGNÉ



MASTERPOINT



MASTERCARRÉ




LIGNO



PETALI



PANNO



KLARGLAS



MASTERLENS



KLARGLAS



SATINATO

Ornamentglas für Lichtausschnitttüren

Verre imprimé pour portes vitrées

Wählen Sie Transparenz
Choisissez la transparence


GARANT-Designverbund
Ornamentgläser als Ganzglastür
und Lichtausschnittgläser
erhältlich.

Composite design GARANT
Verre imprimé disponible pour
portes en verre et portes vitrées.

Design-Ornamentglas | Verre décoré design




WOOD1-DA



WOOD1-DQ



WOOD2-DA



WOOD2-DQ

Standard-Ornamentglas | Verre décoré standard



CHINCHILLA WEISS
CHINCHILLA BLANC



MASTERLIGNE



MASTERPOINT



MASTERCARRE



LIGNO



PETALI



PANNO



MASTERLENS



KLARGLAS
VERRE CLAIR



SATINATO

GARANT-Designverbund
 Designglasotive als Ganzglasstür
 und Lichtauschnittgläser
 erhältlich.


Composite design GARANT
 Motifs de verre design disponibles
 pour portés en verre et portés
 vitrés.

Designglas für Ganzglasstüren

Verre design pour portes en verre

Transparenz mit edlem Charakter.
 Transparence empreinte d'élégance.

Siebdruck-Veredelung | Décor par sérigraphie



LINEXUM



LINUS



SEVENTY



BAMBUS



FREE



LIPSO



ACCORDIA



LINEA 1



DESIGN R11.1



DESIGN R11.2

Laser-Veredelung | Décor au laser



ARPA



PALLA



FLORE



ONDA 1



ONDA 2



MOTUS



SAGI



FLORA 1



FLORA 2



CENTRO



DESIGN R10.1




DESIGN R10.2

Designglas für Lichtausschnitttüren


Verre design pour portes vitrées

Weil ich einzigartigen Durchblick will
Parce que je veux une vision unique.

Siebdruck-Veredelung | Décor par sérigraphie



LINEUM



LINUS



SEVENTY



BAMBUS

Laser-Veredelung | Décor au laser



ARPA



PALLA



FIORE




SAGI




FREE



LIPSO



ACCORDIA



LINEA 1



ONDA 2




MOTUS



GENTRO



DESIGN R11.1



DESIGN R11.2



FLORA 1



FLORA 2

GARANT-Designverbund
Designglas als Ganzglasür
und Lichtausschnittgläser
erhältlich.

Composite design GARANT
Motifs de verre design disponibles
pour portes en verre et portes
vitrées.

QUADRAL-Inlay – das besondere Extra QUADRAL-Inlay – le supplément spécial

Mit unserem Beschlag QUADRAL-Inlay können Sie Ihre Türoberfläche perfekt im Beschlag widerspiegeln – wählbar in aufrecht- oder quertlaufendem Inlaydekor.
Vous pouvez avec la ferrure QUADRAL-Inlay refléter parfaitement le revêtement de la porte – sélectionnable en un decor horizontal ou vertical.

Ausführung QUADRAL-Inlay für Holztüren Versions QUADRAL-Inlay pour portes en bois



Mögliche Varianten
Variantes possibles

WC-Schloss
Serrure WC

Flach-Rosette | Rosette platte

PZW-Knopf mit Flachrossette
Poignée PZW avec rosette plate

Ausführung QUADRAL-Inlay für Ganzglastüren Versions QUADRAL-Inlay pour portes vitrées



Inlay DA

Inlay DQ

Basisbeschlag

Zusätzlich Griff QUADRAL-Inlay DA oder DQ

QUADRAL-Inlay in diesen Oberflächen erhältlich
QUADRAL-Inlay également disponible dans d'autres revêtements

CEPAL NATURA AHORN | CEPAL NATURA ERABLE

CEPAL NATURA BUCHE | CEPAL NATURA HÊTRE

CEPAL AUTHENTIC PERL DA/DQ

CEPAL AUTHENTIC GRIGIO DA/DQ

CEPAL AUTHENTIC AKAZIE DA/DQ

CEPAL AUTHENTIC ACACIA DA/DQ

CEPAL AUTHENTIC ASTEICHE DA/DQ

CEPAL AUTHENTIC CHÊNE BRAUCHAU DA/DQ

CEPAL AUTHENTIC SAND DA/DQ

CEPAL AUTHENTIC BIANCO DA/DQ

CEPAL AUTHENTIC EICHE DA/DQ

CEPAL AUTHENTIC CHÊNE DA/DQ

CEPAL AUTHENTIC RISSEICHE DA/DQ

CEPAL AUTHENTIC CHÊNE FISSURE DA/DQ

CEPAL AUTHENTIC ACHAT DA/DQ

CEPAL WESSLACK 9010 | CEPAL LAQUE BLANCHE 9010

CEPAL WESSLACK 9016

CEPAL LAQUE BLANCHE 9016

NEU
Oberflächen

RAVENNA

Für Holztüren | Pour portes en bois

Standard-Rosette
Rosette standard



BB-Schloss
Serrure BB



Flach-Rosette
Rosette plate



BB-Schloss Magnet-Flachrossette
Serrure BB avec rosette plate



WC-Schloss
Serrure WC

PZ-Schloss
Serrure PZ

Wechselgarnitur
poignée pour porte d'entrée




PZW-Knopf
Poignée PZW



PZW-Knopf mit Flachrossette
Poignée PZW avec rosette plate



Schutzbeschlag ES1
Ferrure de protection ES1



Für Ganzglastüren | Pour portes tout verre

Standard
Standard



UV-Schloss
Serrure UV



Magnet-Falle
Gâche magnétique



UV-Schloss Magnet-Falle
Serrure UV magnétique



Gegenkasten
Gâche

Gegenkasten Magnet
Gâche magnétique



Band (3-tlg.)
Bande (trois pièces)



Objektschloss PZ
Serrure d'Objet PZ



QUADRAL

Für Holztüren | Pour portes en bois

Standard-Rosette
Rosette standard



BB-Schloss
Serrure BB



Flach-Rosette
Rosette plate



BB-Schloss Magnet-Flachrossette
Serrure BB avec rosette plate



WC-Schloss
Serrure WC

PZ-Schloss
Serrure PZ

Wechselgarnitur
Poignée pour porte d'entrée




PZW-Knopf
Poignée PZW



PZW-Knopf mit Flachrossette
Poignée PZW avec rosette plate



Schutzbeschlag ES1
Ferrure de protection ES1



Flach-Rosette mit Inlay
Rosette plate avec inlay



UV-Schloss
Serrure UV



Standard
Standard



UV-Schloss
Serrure UV



Magnet-Falle
Gâche magnétique



UV-Schloss Magnet-Falle
Serrure UV magnétique



Gegenkasten
Gâche

Gegenkasten Magnet
Gâche magnétique



Band (3-tlg.)
Bande (trois pièces)



Objektschloss PZ
Serrure d'Objet PZ



Auch mit Griff QUADRAL-Inlay erhältlich
Egalement disponible avec poignée QUADRAL-Inlay



RAVENNA mit Flach-Rosette
RAVENNA avec rosette plate



QUADRAL-Inlay mit Flach-Rosette
QUADRAL-Inlay avec rosette plate

SOFT

Für Holztüren | Pour portes en bois


Standard-Rosette
Rosette Standard



Flach-Rosette
Rosette plate



Ausführung BB
Version BB



WC-Schloss
Serrure WC

PZ-Schloss
Serrure PZ

PZ-Schloss
Serrure PZ

Wechselgarnitur
Poignée pour porte d'entrée



PZW-Knopf
Poignée PZW

PZW-Knopf mit Flachrosette
Poignée PZW avec rosette plate

Schutzbeschlag ES1
Ferrure de protection ES1

Für Ganzglastüren | Pour portes tout verre

Standard
Standard



Magnet-Falle
Gâche magnétique



Ausführung UV
Version UV



Gegenkasten
Gâche

Ausführung UV Magnet-Falle
Version UV magnétique



Gegenkasten Magnet
Gâche magnétique




Objektschloss PZ
Serrure d'Objet PZ

Band (3-tp.)
Bande (trois pièces)



SCHIEBETÜRGRIFFE POIGNÉES DE PORTES COULISSANTES

Stangengriff eckig
Poignée-barre angulaire




L: 400 mm

L: 800 mm

L: 1200 mm

Stangengriff rund
Poignée-barre ronde



L: 400 mm

L: 800 mm

L: 1200 mm

Stangengriff für Komplettöffnung
Varianten mit 10 mm, Griffleiste in Ausführungen Länge 400 mm, 800 mm und 1200 mm in Edelstahl für Ganzglastüren erhältlich
NEU: Auch als Variante "einseitig Flachschieberosette" erhältlich
L: 400 mm/800 mm/1200 mm




Griffmuschel rund für Ganzglastüren
Poignée encastrée pour portes tout verre



Griffmuschel rund für Holz Türen
Poignée encastrée pour portes en bois



Griffmuschel eckig für Holz- und Ganzglastüren
Poignée encastrée angulaire pour portes tout verre et en bois




RAVENNA mit Standard-Rosette in WC-Ausführung
Modèle porte de toilettes RAVENNA avec rosette standard



Stangengriff eckig
Poignée-barre angulaire

Türkanten und Zargenausführungen im Überblick

Vue d'ensemble portes profils et version des huisseries



- 1 Normtür**
Runde Kante
- 2 Normzarge R1**
Bekleidung rund (60 und 75 mm)
Futterplatte rund

Portes Standard
Chant rond

Huisserie standard R1
Chambrante à arrondis (60 et 75 mm)
Ebrasement arrondis

- 1 Normtür**
Stumpfe Kante
- 2 Normzarge SR1**
Bekleidung rund (60 mm)
Futterplatte rund

Portes Standard
Chant plat


Huisserie standard SR1
Chambrante à arrondis (60 mm)
Ebrasement arrondis

QUERSCHNITT | TRAVERSE



STANDARKANTE (RP)
CHANT STANDARD (RP)


QUERSCHNITT | TRAVERSE



STUMPFE KANTE
CHANT PLAT

Ausführungen gefälzt und stumpf


À chant droit ou à recouvrement




Gefälzte Türansicht
Vue d'une porte à recouvrement




Detailansicht
Voir les détails



2-tlg. Band (gefälzte Türen)
Paumelles à 2 pièces (porte à recouvrement)



Stumpfe Türansicht
Vue d'une porte à chant plat



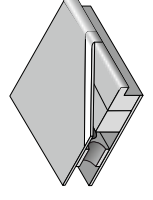
Detailansicht
Voir les détails



Verdeckte Bänder (stumpfe Türen)
Paumelles invisibles pour porte à chant plat

Die inneren Werte zählen

L'interieur des valeurs compte

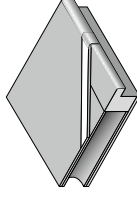


Röhrensparriegel-Mittellage

Gut kombiniert: Einlagen aus Röhrensparriegeln erfüllen die Anforderungen aller Einsatzbereiche mit durchschnittlicher mechanischer Beanspruchung.

Couche médiane à traverses en copeaux tubulaires

Bonne combinaison: les garnitures de traverses en copeaux tubulaires remplissent les exigences de tous les domaines d'application à sollicitation mécanique moyenne.

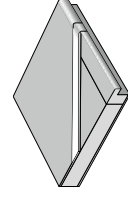


Röhrensparriegel-Mittellage

Durch und durch: Mit Röhrensparriegeln ausgestattet, erzielen diese Türen eine hohe Stabilität.

Couche médiane à copeaux tubulaires

De part en part: pourvus de garnitures en copeaux tubulaires, ces portes reçoivent une haute stabilité.



Vollspan-Mittellage

Mit voller Kraft: Vollspanplatten als Einlage verleihen höchste Stabilität und sind die zuverlässigste Basis für alle Türvarianten mit Verglasungen und erhöhten Anforderungen.

Couche médiane à copeaux pleins

De pleine force: Les plaques en copeaux pleins utilisées comme garnitures confèrent une très haute stabilité et forment la base fiable de toutes les versions de porte à vitrages et à hautes exigences d'insonorisation.

CePaL – die intelligente Oberfläche

CePaL – la surface intelligente

Die ideale Lösung bei extremer Beanspruchung: kratz-, stoß- und abriebfest, außerdem reinigungsmittelunempfindlich.
 La solution idéale en cas de sollicitation extrême: résistantes aux rayures, aux chocs et aux frottements, de plus peu sensibles aux détergents.



Kratz- und abriebfest
 Résistant aux rayures et aux frottements



Stoßfest
 Résistant aux chocs



Hitzeständig
 Résistant à la chaleur



Weitgehend resistent gegen Reinigungsmittel
 Résistant à la majeure partie des détergents



Beständig gegen Zigaretteinglut
 Résistant à la braise de cigarettes




Pflegeleicht
 Entretien facile



Lichtecht
 Grand teint

CePaL mit Funktion

CePaL avec Fonction



BARRIEREFREIHEIT
 ACCESSIBILITE



KLIMASTABILITÄT
 STABILISATION DU CLIMAT



MECHANISCHE BEANSPRUCHUNG
 SOLLICITATION MÉCANIQUE



SCHALLSCHUTZ
 PROTECTION ACOUSTIQUE



EINBRUCHSCHUTZ
 ANTI-EFFRACTION



BRANDSCHUTZ
 COUPE-FEU



RAUCHSCHUTZ
 COUPE-FUMÉE



WÄRMEDÄMMSCHUTZ
 PROTECTION THERMIQUE

CePaL IN FUNKTION

CePaL FONCTIONNELLE

Unsere Funktionstüren schützen Sie und Ihre privaten oder geschäftlichen Räume und Güter vor den unterschiedlichsten negativen Einflüssen wie Schall, Einbruch, Feuer, Rauch und Feuchtigkeit.

Nos portes fonctionnelles vous protègent, vous, vos locaux et vos biens privés ou professionnels, contre les influences négatives les plus diverses, telles que les nuisances sonores, les effractions, les incendies, la fumée et l'humidité.



SCHALLSCHUTZ



WÄRMEDÄMMSCHUTZ



BRANDSCHUTZ



KLIMASTABILITÄT



MECHAN. BEANSPRUCHUNG



RAUCHSCHUTZ



BARRIEREFREIHEIT

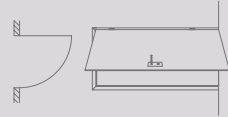


EINBRUCHSCHUTZ

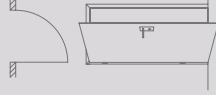


Mit Idealmaß auf Ihrer Linie

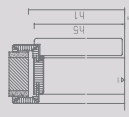
DIN-Rechts



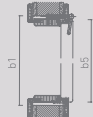
DIN-Links



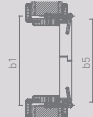
Vertikalschnitt Zarge mit Rundkante



Horizontalschnitt Zarge mit Rundkante 1-flügelig gefälzte Türen



Horizontalschnitt Zarge mit Rundkante 2-flügelig gefälzte Türen



TÜRBLATTGRÖSSEN (VORZUGSGRÖSSEN NACH DIN 18101)

| EINFLÜGELIGE TÜREN | | | | ZWEIFLÜGELIGE TÜREN | | | |
|--------------------|-----------|--------------------------------|--------------------------------|---------------------|-----------|--------------------------------|--------------------------------|
| Wandöffnungsmaß | | Türblatt-Außenmaße | | Wandöffnungsmaß | | Türblatt-Außenmaße | |
| Breite (b1) | Höhe (h1) | Gefälztes Türblatt Breite (b5) | Ungefälztes Türblatt Höhe (h5) | Breite (b1) | Höhe (h1) | Gefälztes Türblatt Breite (b5) | Ungefälztes Türblatt Höhe (h5) |
| 635 | 2005 | 610 | 1985 | 1260 | 2005 | 1210 | 1985 |
| 760 | 2005 | 735 | 1985 | 1510 | 2005 | 1460 | 1985 |
| 885 | 2005 | 860 | 1985 | 1760 | 2005 | 1710 | 1985 |
| 1010 | 2005 | 985 | 1985 | 2010 | 2005 | 1960 | 1985 |
| 1135 | 2005 | 1110 | 1985 | 2350 | 2005 | 2210 | 1985 |
| 1260 | 2005 | 1235 | 1985 | 2600 | 2005 | 2460 | 1985 |
| 635 | 2130 | 610 | 2110 | 1260 | 2130 | 1210 | 2110 |
| 760 | 2130 | 735 | 2110 | 1510 | 2130 | 1460 | 2110 |
| 885 | 2130 | 860 | 2110 | 1760 | 2130 | 1710 | 2110 |
| 1010 | 2130 | 985 | 2110 | 2010 | 2130 | 1960 | 2110 |
| 1135 | 2130 | 1110 | 2110 | 2350 | 2130 | 2210 | 2110 |
| 1260 | 2130 | 1235 | 2110 | 2600 | 2130 | 2460 | 2110 |

| | | |
|---|--------------|--------------|
| 1. Normalhöhe nach DIN 18100 (Nennmaß) (h1) | 2005 | 2130 |
| Maueröffnungsgröße min.-max in (mm) (h1) | 2000 - 2015* | 2125 - 2140* |
| Türblattaußenmaße in (mm) (h5) | 1985 | 2110 |
| 2. Normalbreite (f) (f) nach DIN 18100 (Nennmaß) (b1) | 635 | 1010 |
| Maueröffnungsgröße min.-max in (mm) (b1) | 625 - 645* | 875 - 895* |
| Türblattaußenmaße in (mm) (b5) | 610 | 860 |
| 3. Normalbreite (Z) (Z) nach DIN 18100 (Nennmaß) (b1) | 1260 | 1510 |
| Maueröffnungsgröße min.-max in (mm) | 1250 - 1270* | 1500 - 1520* |
| Türblattaußenmaße in (mm) | 1210 | 1460 |
| * Empfehlung-GARANT | | |
| 4. Verstellbarkeit in (mm) | 85-100 | 100-120 |
| Futterbreite/Wanddicke | 85 | 105 |
| | 105 | 125 |
| | 145 | 165 |
| | 185 | 205 |
| | 220 | 240 |
| | 260 | 270 |
| | 290 | 310 |
| | 325 | 340 |

ZUBEHÖR



MODELL: BUNTART-SCHLOSS

MODELL: PROFILZYLINDER-SCHLOSS

MODELL: SCHLOSS FÜR BADTÜREN

MODELL: ASSEMBARE BODENDÜCHUNG

SCHLÖSSER



DICHTUNG



MODELL: BANDKOMBINATION V 3420 WF FÜR HOLZZARGE

MODELL: BANDKOMBINATION V 4424 WF FÜR HOLZZARGE

MODELL: BANDKOMBINATION V 8026 WF FÜR STAHLZARGE

Avec des dimensions idéales sur votre ligne

TAILLES DU VANTAIL DE PORTES TAILLÉS PRÉFÉRENTIELLES SELON DIN 18101

| PORTES À UN VANTAIL | | | | PORTES À DEUX VANTAUX | | | |
|---------------------------------|--------------|--|--------------|---------------------------------|--------------|--|--------------|
| Dimension de l'ouverture du mur | | Dimensions extérieures du vantail de porte | | Dimension de l'ouverture du mur | | Dimensions extérieures du vantail de porte | |
| Largeur (b1) | Hauteur (h1) | Largeur (b5) | Hauteur (h5) | Largeur (b1) | Hauteur (h5) | Largeur (b5) | Hauteur (h5) |
| 635 | 2005 | 610 | 1985 | 1260 | 1972 | 1210 | 1985 |
| 760 | 2005 | 735 | 1985 | 1510 | 1972 | 1460 | 1985 |
| 885 | 2005 | 860 | 1985 | 1760 | 1972 | 1710 | 1985 |
| 1010 | 2005 | 985 | 1985 | 2010 | 1972 | 1960 | 1985 |
| 1135 | 2005 | 1110 | 1985 | 2350 | 1972 | 2210 | 1985 |
| 1260 | 2005 | 1235 | 1985 | 2600 | 1972 | 2460 | 1985 |
| 635 | 2130 | 610 | 2110 | 1260 | 2097 | 1210 | 2110 |
| 760 | 2130 | 735 | 2110 | 1510 | 2097 | 1460 | 2110 |
| 885 | 2130 | 860 | 2110 | 1760 | 2097 | 1710 | 2110 |
| 1010 | 2130 | 985 | 2110 | 2010 | 2097 | 1960 | 2110 |
| 1135 | 2130 | 1110 | 2110 | 2350 | 2097 | 2210 | 2110 |
| 1260 | 2130 | 1235 | 2110 | 2600 | 2097 | 2460 | 2110 |

| | | |
|---|--------------|--------------|
| 1. Normalhöhe nach DIN 18100 (Nennmaß) (h1) | 2005 | 2130 |
| Maueröffnungsgröße min.-max in (mm) (h1) | 2000 - 2015* | 2125 - 2140* |
| Türblattaußenmaße in (mm) (h5) | 1985 | 2110 |
| 2. Normalbreite (f) (f) nach DIN 18100 (Nennmaß) (b1) | 635 | 885 |
| Maueröffnungsgröße min.-max in (mm) (b1) | 625 - 645* | 875 - 895* |
| Türblattaußenmaße in (mm) (b5) | 610 | 860 |
| 3. Normalbreite (Z) (Z) nach DIN 18100 (Nennmaß) (b1) | 1260 | 1510 |
| Maueröffnungsgröße min.-max in (mm) | 1250 - 1270* | 1500 - 1520* |
| Türblattaußenmaße in (mm) | 1210 | 1460 |
| * Empfehlung-GARANT | | |
| 4. Verstellbarkeit in (mm) | 85-100 | 100-120 |
| Futterbreite/Wanddicke | 85 | 105 |
| | 105 | 125 |
| | 145 | 165 |
| | 185 | 205 |
| | 220 | 240 |
| | 260 | 270 |
| | 290 | 310 |
| | 325 | 340 |

ACCESSOIRES



SERRURES



JOINTS



MODELL: SERRURE À GARNITURES

MODELL: SERRURE À CYLINDRE PROFILE

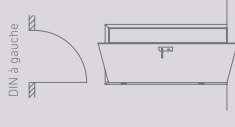
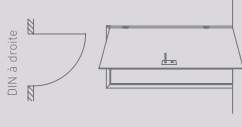
MODELL: SERRURE POUR PORTE DE SALLE DE BAINS

MODELL: JOINT DE SOL ABBAISSABLE

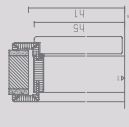
MODELL: COMBINAISON DE BANDES V 8026 WF POUR HUISSEES EN BOIS

MODELL: COMBINAISON DE BANDES V 4424 WF POUR HUISSEES EN BOIS

MODELL: COMBINAISON DE BANDES V 8026 WF POUR HUISSEES EN BOIS



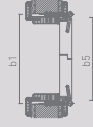
Coupe verticale du revêtement (RF)



Coupe horizontale du revêtement (RF) 1 vantaux, à feuillure

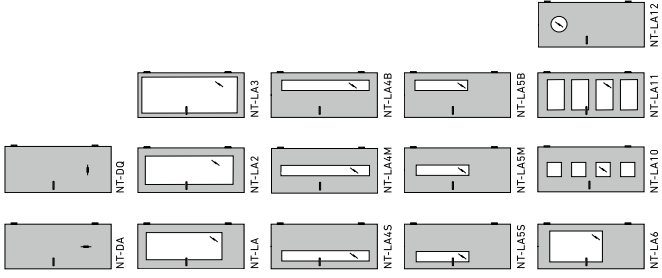


Coupe horizontale du revêtement (RF) 2 vantaux, à feuillure

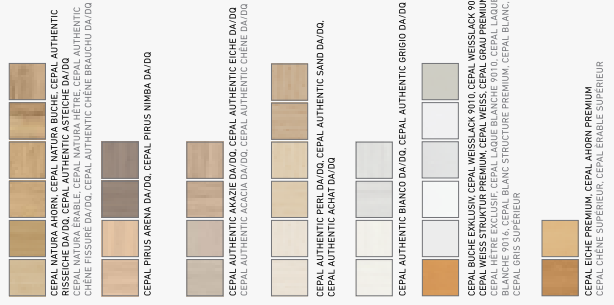


NORMTÜREN PORTES STANDARD

NORMTÜREN PORTES STANDARD

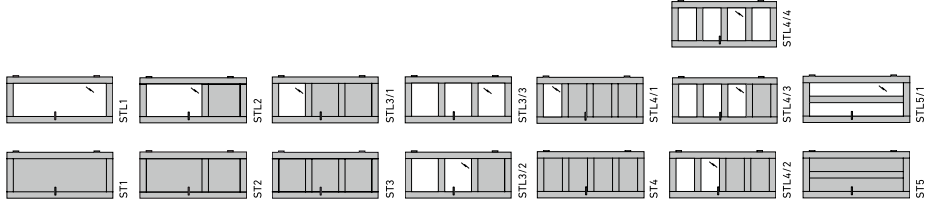


Oberflächen | Surfaces



STILTÜREN PORTES DE STYLE

STILTÜREN PORTES DE STYLE

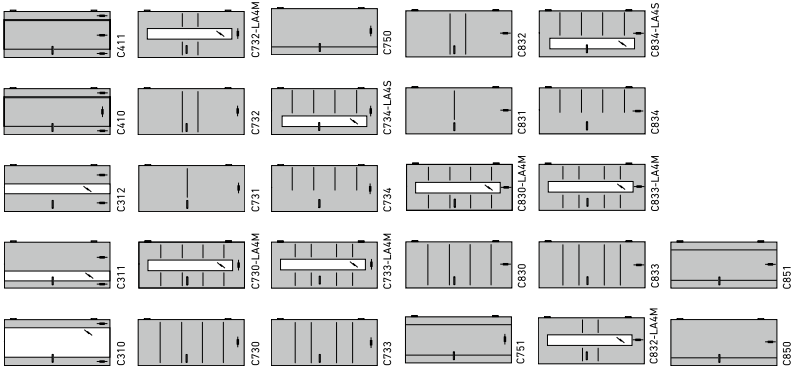


Oberflächen | Surfaces

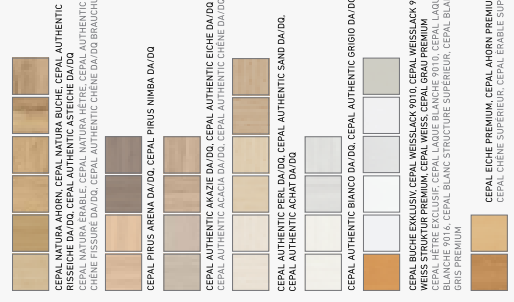


DESIGNTÜREN PORTES DE DESIGN

CORONA CORONA




Oberflächen | Surfaces



BESCHLÄGE FERRURES

QUADRAL QUADRAL


QUADRAL FÜR HOLZTÜREN QUADRAL POUR PORTES EN BOIS



WECHSELGARNITUR POIGNÉE POUR PORTE D'ENTRÉE




FÜR GANZGLASTÜREN POUR PORTES TOUT VERRE




RAVENNA RAVENNA

STANDARD-ROSETTE ROSETTE STANDARD



FLACH-ROSETTE ROSETTE PLATE



WECHSELGARNITUR POIGNÉE POUR PORTE D'ENTRÉE



FÜR GANZGLASTÜREN POUR PORTES TOUT VERRE




SOFT SOFT

STANDARD-ROSETTE ROSETTE STANDARD



FLACH-ROSETTE ROSETTE PLATE



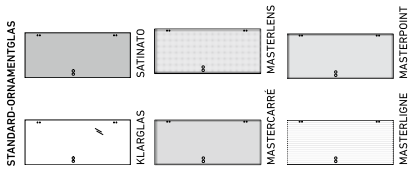
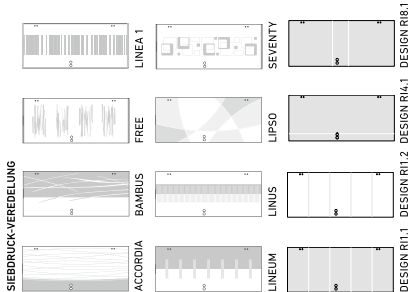
WECHSELGARNITUR POIGNÉE POUR PORTE D'ENTRÉE



FÜR GANZGLASTÜREN POUR PORTES TOUT VERRE



GANZGLASTÜREN
DESIGN



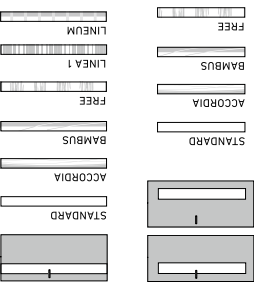
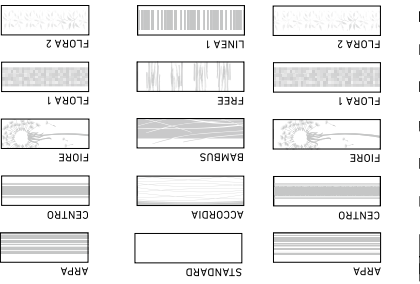
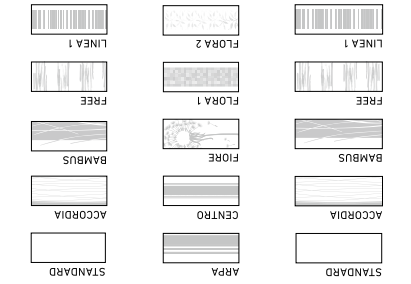
GANZGLASTÜREN
ORNAMENT (NORM)



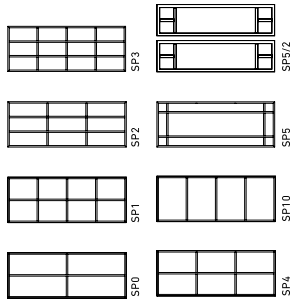
LA2



LA 311
LA 312



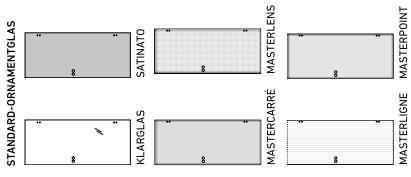
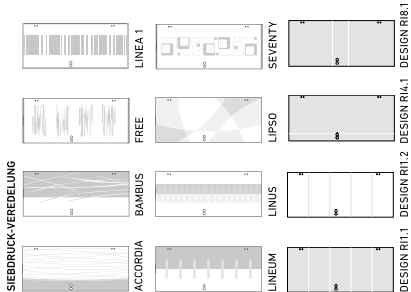
SPROSSENRAHMEN
CADRE EN PETITS BOIS




LEGENDE
LÉGENDE

- DQ Strukturrichtung DQ quer
Sense de structure DQ horizontale
- DA Strukturrichtung DA längs
Sense de structure DA verticale
- LA Lichtausschnitt
Découpe de lumière
- GG Ganzglastür
porte tout verre
- Strukturrichtung DQ quer
Sense de structure DQ horizontale
- ||| Strukturrichtung DA längs
Sense de structure DA verticale

GANZGLASTÜREN
DESIGN



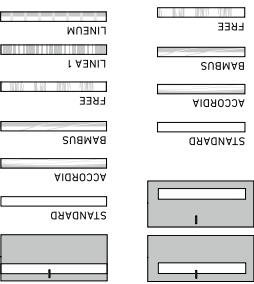
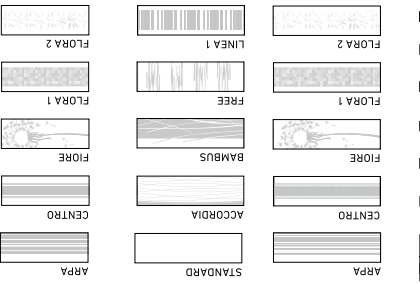
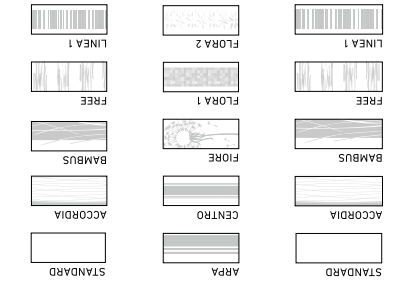
GANZGLASTÜREN
ORNAMENT (NORM)



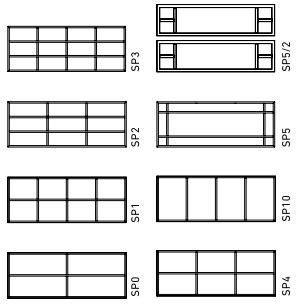
LA2



LA 311
LA 312


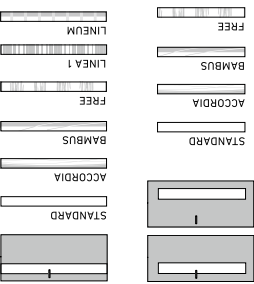
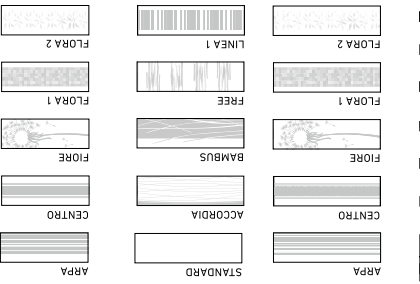
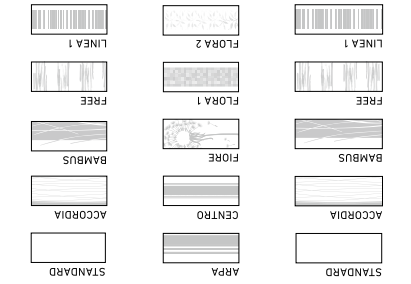
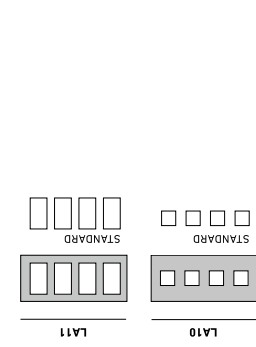
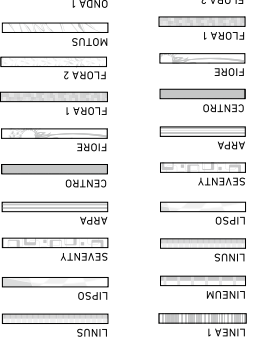
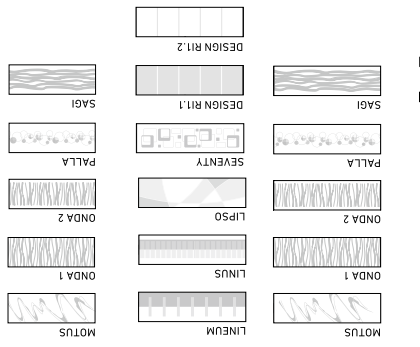
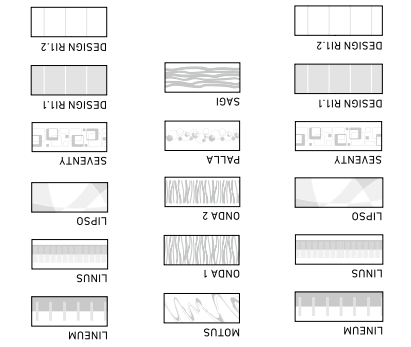


SPROSSENRAHMEN
CADRE EN PETITS BOIS



LEGENDE
LÉGENDE

- DQ Strukturrichtung DQ quer
Sense de structure DQ horizontale
- DA Strukturrichtung DA längs
Sense de structure DA verticale
- LA Lichtausschnitt
Découpe de lumière
- GG Ganzglastür
porte tout verre
- Strukturrichtung DQ quer
Sense de structure DQ horizontale
- ||| Strukturrichtung DA längs
Sense de structure DA verticale



STANDARD-Lichtausschnittgläser als Ornamentglas

- Standard-Ornamentgläser:
- KLARGLAS
Verre clair
 - SATINATO
 - MASTERCARRÉ
 - MASTERLENS
- Design-Ornamentgläser:
- LIGNO
 - PETALI
 - PANN0
 - WOOD1-DA
 - WOOD1-DQ
 - WOOD2-DA
 - WOOD2-DQ

Glasbeispiele





GARANT Türen und Zargen GmbH

OT Ictershausen
Garantstraße 1, Gewerbepark Thörey
99334 Amt Wachsenburg

T +49 (0) 36202/91-0
F +49 (0) 36202/91-150
E service@garant.de
I www.garant.de

Ein Unternehmen der Arbonia Gruppe
ARBONIA ▲

Ihr GARANT-Fachhändler:



 **GARANT**
Türen für Ihr Zuhause



Stand 09/2019
Drucktechnisch bedingte Farbabweichungen
sowie Änderungen am Produkt vorbehalten.
Gestaltung: Zentral-Marketing GARANT