

المدرسة الليبية في فرنسا - تور

الاسم :

التاريخ: (2024\11\24)

الواجب للصف:الاول

المادة	ما تم تدريسه	الواجب المطلوب
التربية الإسلامية	سورة الفلق	حفظ السورة
اللغة العربية	حرف الثاء شكله وكيفية كتابته في بداية الكلمة ووسطها وآخرها مع بعض الكلمات	- اعادة كتابة حرف الثاء في بداية الكلمة ومنتصفها وآخرها خمسة مرات في الكراسة - حل الورق المرفق، وتصويره وارساله علي الايميل
الرياضيات	جمع الاعداد حتي 10	- حل الورق المرفق، وتصويره وارساله علي الايميل
اللغة الانجليزية	الوحدة الثالثة الدرس السابع والثامن	- حل الورق المرفق، وتصويره وارساله علي الايميل



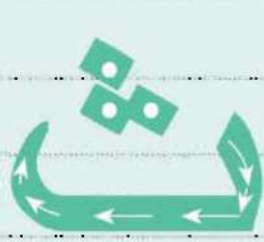
ملاحظات مهمة:

1- الرجاء الألتزام بحل الواجبات وارسالها علي الايميل ecolelibyenfrance@gmail.com

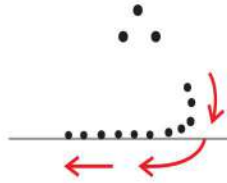
بالتوفيق

معلمة الفصل

الدَّرْسُ الرَّابِعُ: النَّاءُ



أَخْطِبُ



ث

ث

ث

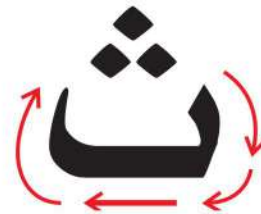
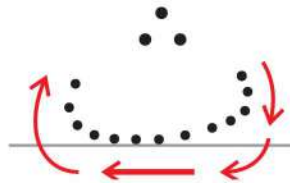

ث

ث

ث

ث

ث



ث

ث

ث

ث

ث

ث

ث

ث

يُدْرِبُ الْمَعْلَمُ تَلَامِيذَهُ عَلَى كِتَابَةِ حُرُوفِ الثَّاءِ بِصُورَةٍ صَحِيحَةٍ وَخَطٍ جَمِيلٍ.

ألاحظ حرف النّاء في الكلمة ثمّ أعيد كتابتها :

تَلَجٌ	كُمَشْرَى	أَثَاتٌ	مُثَلَّثٌ	تُعْبَانٌ
.....
.....
.....

حرف النّاء مع المدود:

اقرأ وأكتب

نُومٌ	نِيرَانٌ	نَّابِتٌ	نُؤٌ	نِّيٌ	نَّاٌ
.....
.....
.....

قصة حرف النّاء:

لقد كانت ثريا وثناء أختين صغيرتين بالسن وكان يوجد لهم عم يدعى ثابت، وفي يوم من الأيام سمع كل من ثريا وثناء أن عمهم ثابت اشترى محراث جديد من أجل أن يقوم بحرث أرضه به، ولذلك طلبتا من والدهم رؤية المحراث الجديد، و على الفور عقب أن طلبوا هذا الأمر من والدهم سرعان ما وافق وقرر أن يذهب بهم في يوم الثلاثاء.



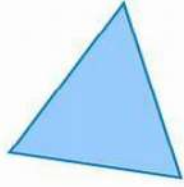
أكمل الكلمة بشكل الحرف المناسب:




.....لاجة



كف.....رى



مثلا.....



أثا.....



.....م

ثو

ثا

ث

ثا

ثا



ضع دائرة حول الصورة التي تبدأ بحرف ث :



ضع خطأ تحت الكلمة التي بها حرف ث:

ثوب - ثناء - كمثرى - ياسمين - ثوم - محراث
- يد.



أَجِيبْ شَفَهِيًّا، ثُمَّ أَكْتُبْ:

مَا اسْمُكَ؟

اسْمِي

مَا اسْمُ أَبِيكَ؟

اسْمُهُ

مَا اسْمُ أُمِّكَ؟

اسْمُهَا

أَضَعُ الرَّقْمَ الْمُنَاسِبَ أَمَامَ كُلِّ كَلِمَةٍ:

بَقْرَةٌ

أَرْنَبٌ

بَيْضٌ

ثَلَاجَةٌ

ثُومٌ


أَخْطَبُوطٌ

بُرْتُقَالَةٌ

تِمْسَاحٌ

أُذُنٌ

تَفَاحَةٌ




أَكْمِلُ الْحَرْفَ النَّاقِصَ فِي كُلِّ كَلِمَةٍ:

ب ب أ ت ت



ف...س



س...ورة



ب...

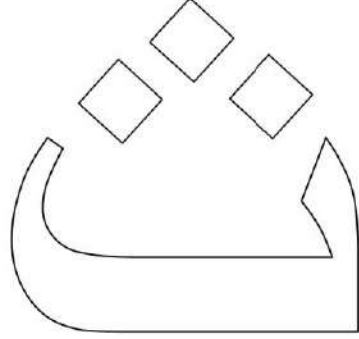


ر...يا




ب...قالة

لون



عقب



10

8

3

5

6

1

الجمع حتى 10



تدريب 1

(1) اسْتَخْذِمِ الْعَدَّ لِمُسْتَمِرٍّ لِإِجَادِ الْمُكَوَّنَاتِ وَالْعَدَدِ الْكُلِّيِّ.

(أ)   $5 = 2 + 3$

(ب)   $_____ = _____ + 4$

(ج)   $_____ = _____ + 6$

(د)   $_____ = _____ + 5$

(هـ)   $_____ = _____ + 7$

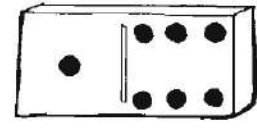
(و)   $_____ = _____ + 2$





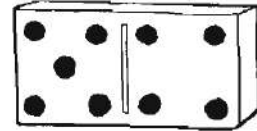
(2) أنظر إلى الصُّورِ ثُمَّ املأ الفراغاتِ . اسْتَخْدمِ العَدَّ المُسْتَمِرَّ لِلْحُصُولِ عَلَى الإِجَابَةِ .

$$\underline{\quad} = \underline{\quad} + \underline{\quad}$$




(أ)

$$\underline{\quad} = \underline{\quad} + \underline{\quad}$$




(ب)

$$\underline{\quad} = \underline{\quad} + \underline{\quad}$$



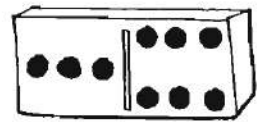
(ج)

$$\underline{\quad} = \underline{\quad} + \underline{\quad}$$



(د)

$$\underline{\quad} = \underline{\quad} + \underline{\quad}$$



(هـ)


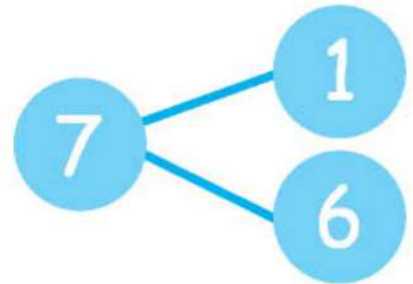


تَدْرِيب 3

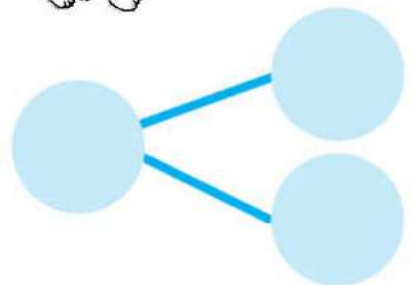
(1) أَكْمِلْ مُكَوَّنَاتِ الأَعْدَادِ لِتَوْضِيحِ المُكَوَّنَاتِ وَالْعَدَدِ الكُلِّيِّ، ثُمَّ اْمَلِّ الفَرَاغَاتِ .



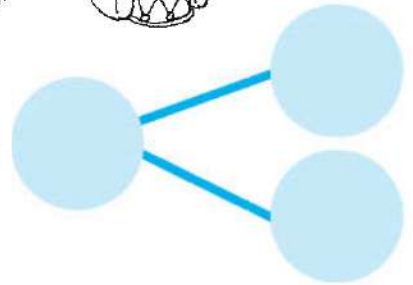
$$\underline{7} = \underline{6} + \underline{1}$$




$$\underline{\quad} = \underline{\quad} + \underline{\quad}$$




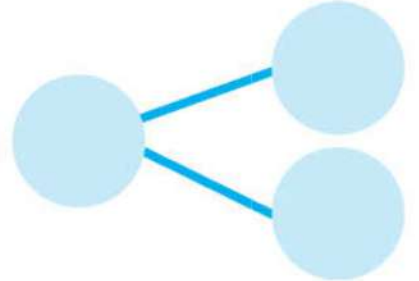
$$\underline{\quad} = \underline{\quad} + \underline{\quad}$$







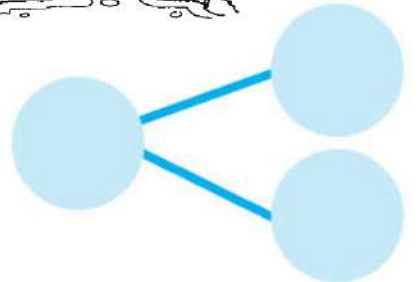
(2)

$$\underline{\quad} = \underline{\quad} + \underline{\quad}$$



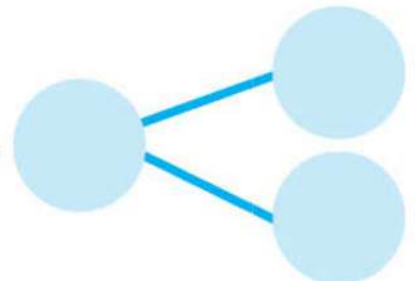
(4)

$$\underline{\quad} = \underline{\quad} + \underline{\quad}$$



(5)

$$\underline{\quad} = \underline{\quad} + \underline{\quad}$$



(2) اكتب الإجابة في المربع.

— $1 + 1$ — أكثر من 1 بـ 1

— $2 + 3$ — أكثر من 3 بـ 2

— $2 + 4$ — أكثر من 4 بـ 2

— $2 + 7$ — أكثر من 7 بـ 2

— $2 + 8$ — أكثر من 8 بـ 2

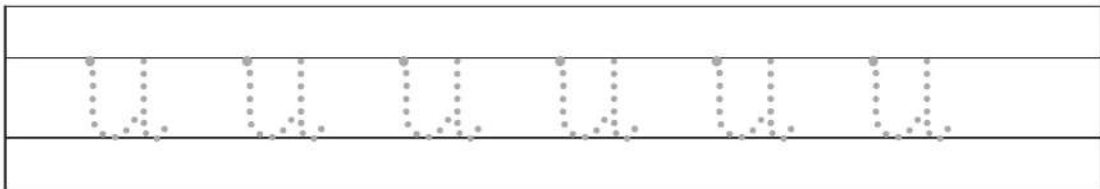


Unit 4 My House

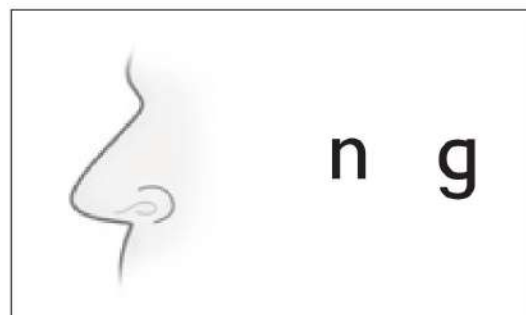
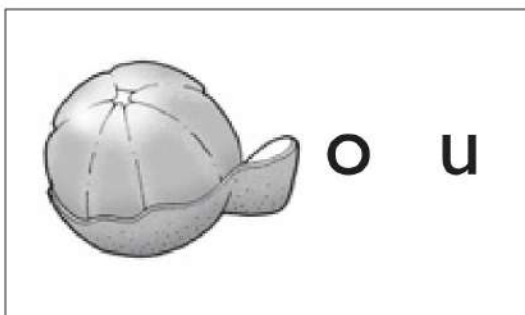
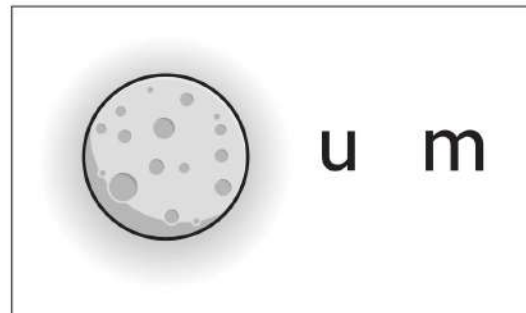
Lesson 3



1 Trace.

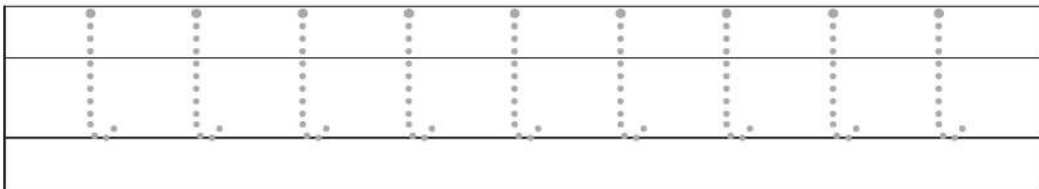
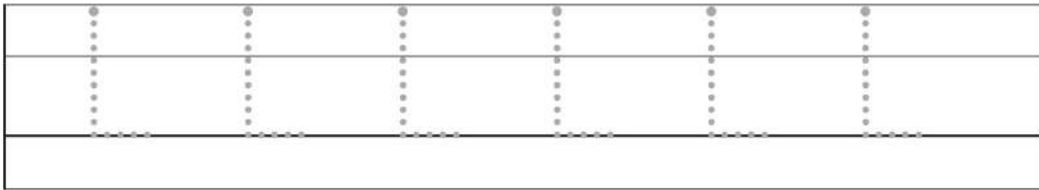


2 Look and circle.





1 Trace.



- Aa
- Bb
- Cc
- Dd
- Ee
- Ff
- Gg
- Hh
- Ii
- Jj
- Kk
- Ll
- Mm
- Nn
- Oo
- Pp
- Qq
- Rr
- Ss
- Tt
- Uu
- Vv
- Ww
- Xx
- Yy
- Zz



2 Match.

