

المدرسة الليبية في فرنسا - تور

الاسم :

التاريخ: (2024\12\22)

الواجب للصف: الثاني

الاسبوع العاشر

المادة	ما تم تدريسه	الواجب المطلوب
التربية الإسلامية	درس صلة الرحم	
اللغة العربية	درس المرافق العامة	- اعادة كتابة الدرس في الكراسة - حل الورق المرفق، وتصويره وارساله علي الايمل
الرياضيات	الضرب في 3	- حل الورق المرفق، وتصويره وارساله علي الايمل
اللغة الانجليزية	الوحدة الخامسة الدرس الاول والثاني	- حل الورق المرفق، وتصويره وارساله علي الايمل

ملاحظات مهمة:

1- الرجاء الألتزام بحل الواجبات وارسالها علي الايمل ecolelibyenfrance@gmail.com

بالتوفيق

معلمة الفصل



أولاً - أُنْمِي رَصِيدِي اللُّغَوِيَّ

الْمُفْرَدُ	الْمُثَنَّى	الْجَمْعُ
مِصْبَاحٌ	مِصْبَاحَانِ	مِصْبَاحِيحٌ
-----	شَارِعَانِ	شَوَارِعُ
حَدِيقَةٌ	حَدِيقَتَانِ	-----
-----	-----	مَدَارِسُ
تَلْمِيذٌ	-----	-----
-----	تَلْمِيذَتَانِ	تَلْمِيذَاتٌ

ثانياً - أرتب :

★ مَصَابِيحُ الْكَهْرَبَاءِ - الشَّوَارِعِ - فِي

مَصَابِيحُ الْكَهْرَبَاءِ فِي الشَّوَارِعِ

★ مَصَابِيحُ الْكَهْرَبَاءِ - الْحَدَائِقِ - فِي

★ مَصَابِيحُ الْكَهْرَبَاءِ - الْبُيُوتِ - فِي

★ مَصَابِيحُ الْكَهْرَبَاءِ - الْمَدَارِسِ - فِي



ثالثاً - أنقلُ :

بَلَدِي أَشْجَارُهُ جَمِيلَةٌ.



بَلَدِي أَطْيَارُهُ تَشْقِشِقُ.



بَلَدِي يَعْطُرُهُ عِلْمٌ.



هَيَّا نَعْمَلُ مَعًا!



أَوْجِدِ الإِجَابَاتِ عَنْ هَذِهِ الْمَسَائِلِ بِاسْتِخْدَامِ عَدِّ الْقَفْزَاتِ .

$$15 = 3 \times 5 \quad \star 1$$



30 27 24 21 18 15 12 9 6 3

$$\boxed{} = 3 \times 10 \quad \star 5$$

$$\boxed{} = 10 \times 3$$

$$\boxed{} = 3 \times 2 \quad \star 6$$

$$\boxed{} = 2 \times 3$$

$$\boxed{} = 3 \times 7 \quad \star 7$$

$$\boxed{} = 7 \times 3$$

$$\boxed{} = 3 \times 9 \quad \star 2$$

$$\boxed{} = 9 \times 3$$

$$\boxed{} = 3 \times 4 \quad \star 3$$

$$\boxed{} = 4 \times 3$$

$$\boxed{} = 3 \times 6 \quad \star 4$$

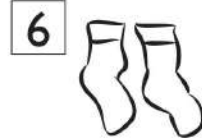

$$\boxed{} = 6 \times 3$$

Unit 5

My Clothes

Lesson 1

1 Read, match and colour.



a blue shirt

black trousers

a yellow hat

an orange skirt

a pink and white dress

a red T-shirt

red socks

grey shoes





green and white trainers

Unit 5 My Clothes

Lesson 3



1 Read and tick (✓).

<p>1</p>  <p>big <input checked="" type="checkbox"/></p> <p>small <input type="checkbox"/></p>	<p>2</p>  <p>small <input type="checkbox"/></p> <p>big <input type="checkbox"/></p>
<p>3</p>  <p>long <input type="checkbox"/></p> <p>short <input type="checkbox"/></p>	<p>4</p>  <p>short <input type="checkbox"/></p> <p>long <input type="checkbox"/></p>



2 Read and write.


~~big~~ small long short



The ball is big.



The trainers are _____.



Adam is _____.



The dress is _____.