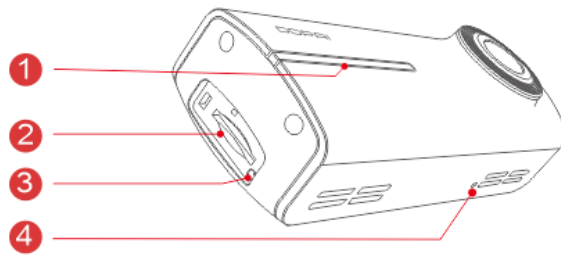
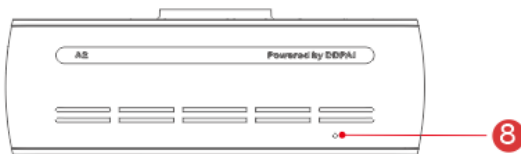
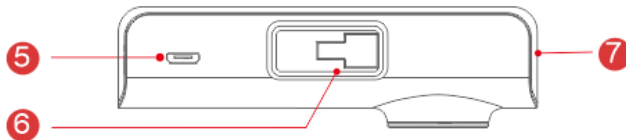


תיאור מוצר



1. תאורת מצב חניה.
2. חריץ כרטיס זיכרון
3. לחצן איפוס
4. מיקרופון
5. מחבר מתחים
6. תפס קיבוע
7. רמקול
8. תאורת הפעלה



1. הפעל את המנוע לאחר ההתקנה, צליל אתחול ישמע, מצלמת הדרך תופעל וההקלטה תחל, במקביל נורית החווי תהבהב לאט במצב רגיל.
2. התאם את זווית העדשה על ידי סיבוב מצלמת הדרך, אנו ממליצים לכוון את העדשה מעט כלפי מטה בערך כ-10° מתחת לקו האופק. מומלץ להתאים את מיקום מצלמת הרכב תוך הסתכלות על התמונה המתקבלת באפליקציה כדי לבחור את זווית הצפייה הטובה ביותר.

נוריות חווי

הבהוב איטי כל 2 שניות	מצב עבודה רגיל	כחול
הבהוב מהיר כל 1 שניה	בעיה בכרטיס זיכרון	
דלוק קבוע	עדכון תוכנה או מצב לא תקין	אדום
מהבהב איטי כל 1 שניה	מצב חניה	

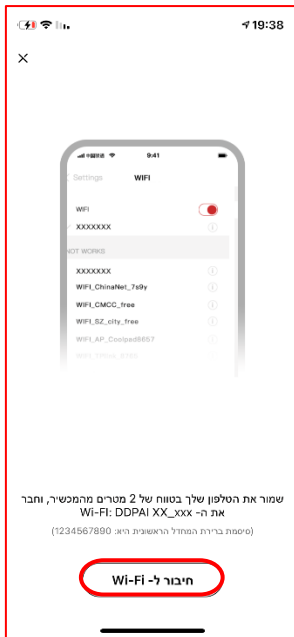
התקנה של אפליקציית DDpai

חפש בחנות של אפל או גוגל את האפליקציה "DDpai" והורד אותה לטלפון הנייד.
הערה: על מנת להתחבר ל-Wi-Fi של המצלמה, אנה רשום את האפליקציה ברשימת היישומים המהימנים שלך, וודא ש-Wi-Fi של המצלמה פועל.



שימוש ראשוני באפליקציה

4. לחץ על
"חיבור ל-Wi-Fi"



3. לחץ על
"הבא"



2. לחץ על
"מצלמת דרך ללא מסך"



1. לחיבור המצלמה
לחץ על "+"



צימוד הטלפון למצלמת הדרך

1. פתח את האפליקציה, גש למסך "מצלמה" ולאחר מכן לחץ על "+" חיבור מצלמה חדשה".
2. בחר ב- "מצלמת דרך ללא מסך", "הבא", "חיבור ל-Wi-Fi".
3. מסך הגדרות Wi-Fi של הטלפון הנייד יפתח, בחר את מצלמת הדרך DDPAI שלך מרשימת הרשתות, שם ברירת המחדל של Dash Cam (או שם ה-Wi-Fi) הוא DDPAI_A2.
4. הכנס את הסיסמה (סיסמה ברירת מחדל 1234567890).
5. לחץ על "הצטרף", פתח את האפליקציה ומסך התצוגה ישירה יופיע והתמונה הנראית מהמצלמה תוצג.

אזהרה

- טמפרטורת עבודה של המוצר 75° : -20°C.
- התקן את המכשיר מאחורי המראה האחורית כדי לקבל את התצוגה הטובה ביותר. אל תתקין את מצלמת הדרך במיקום שיפריע לתצוגת הנהיגה הנדרשת לך.
- מצלמת הדרך תומכת בכרטיס 10 class micro SD בנפח של עד 128GB. פרמט את כרטיס הזיכרון באמצעות האפליקציה לפני השימוש, ופרמט אותו **באופן קבוע** כדי למקסם את חייו של כרטיס הזיכרון.
- אל תנסה לתקן, לפרק או לשנות את חומרת מצלמת הדרך בעצמך.
- אין להתקין את המוצר בסביבה עם לחות גבוהה, גזים או נוזלים דליקים.
- ציורים להמחשה בלבד. המוצר בפועל עשוי להשתנות עקב שיפור המוצר.
- יש להתחבר למצלמה באמצעות האפליקציה **אחת לכמה ימים** ולבדוק כי המצלמה מצלמת באופן תקין!

שירות לקוחות

לשירות לקוחות ועדכון תוכנה אנא בקר באתר היבואן www.ddpai.co.il
ניתן גם לשלוח דוא"ל למחלקת שירות לקוחות בכתובת info@ddpai.co.il
שם היבואן: אי-קאם בע"מ
טלפון: 052-2409594