

# طريقة تغيير كلمة المرور

لتغيير كلمة المرور الخاصة بالمنصات الذكية



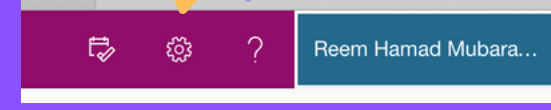
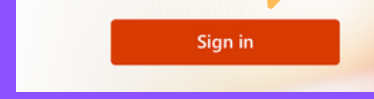
Teams



LMS

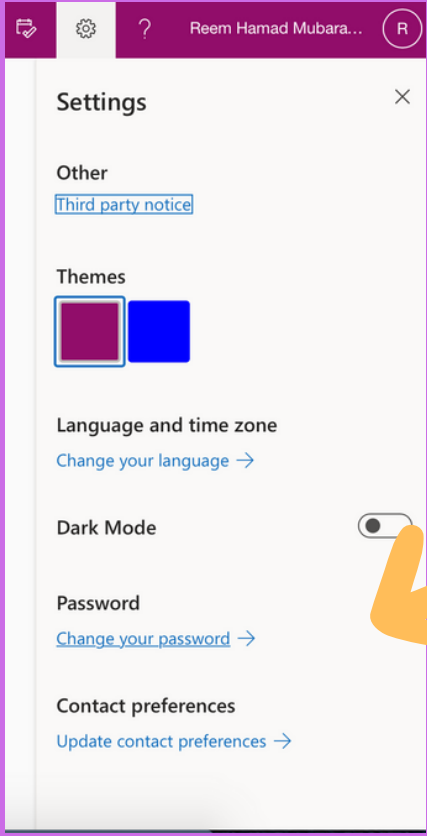


- الذهاب إلى موقع [www.office.com](http://www.office.com)
- الضغط على تسجيل الدخول
- الدخول بحساب الطالبة مثال Stuf123456@ese.gov.ae
- وكلمة المرور الحالية
- الضغط على الاعدادات



1

• الضغط على تغيير كلمة السر



2

كتابة كلمة المرور الحالية

Change password

User ID  
Reem.Alkarbi@ese.gov.ae

Old password

Create new password

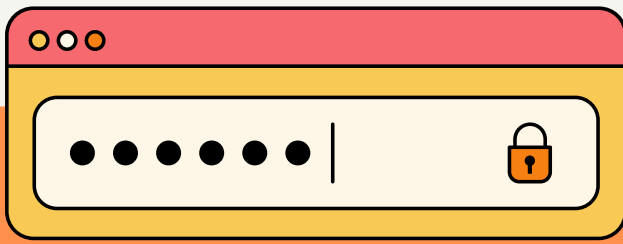
Confirm new password

Submit Cancel

كتابة كلمة المرور الجديدة

إعادة كتابة كلمة المرور الجديدة

3



تذكيري :

- يجب أن تحتوي كلمة المرور الجديدة على:
  - حرف كبير
  - حرف صغير
  - رموز مثل : %\$#@
  - يجب أن تكون كلمة السر مكونة من أكثر من 12 حرف
  - يجب أن لا تحتوي على معلومات شخصية مثل : الأسم أو رقم الطالب

4

فريق السلامة الرقمية  
مدرسة الريادة