



*LISTINO PREZZI*

*2022*

## ANTA SINGOLA STANDARD

Luce porta 800 / 900 x 2100

VERSIONE	TIPOLOGIA PORTA	INSTALLAZIONE CONSIGLIATA	PANNELLO ESTERNO				PANNELLO INTERNO	PREZZO (IVA esclusa)	CONSEGNA (Giorni Lavorativi )
			LAVORAZIONE	MATERIALE	SP.(mm)	FINITURA	MATERIALE		
<u>ZEUS-BASE</u>	SENZA PANNELLI	\	\	\	\	\	\	€ <b><u>1.288</u></b>	5
<u>ZEUS-BASE</u>	MELAMINICO	INTERNO	LISCIO	MELAMINICO	6	LAMINATO	MELAMINICO LISCIO 6mm	€ <b><u>1.511</u></b>	10
<u>ZEUS-BASE</u>	OKOUME'	ESTERNO RIPARATO	PANTOGRAFATO	OKOUME'	14	TINTA LEGNO	MELAMINICO LISCIO 6mm	€ <b><u>2.534</u></b>	30
<u>ZEUS-BASE</u>	MDF ( Opaco )	ESTERNO RIPARATO	PANTOGRAFATO	MDF IDROREP.	18	TINTA RAL	MELAMINICO LISCIO 6mm	€ <b><u>2.681</u></b>	30
<u>ZEUS-BASE</u>	PVC	ESTERNO	BUGNATO	PVC	12	TINTA LEGNO / TINTA RAL	MELAMINICO LISCIO 6mm	€ <b><u>2.828</u></b>	30
<u>ZEUS-BASE</u>	ALLUMINIO ( TINTA RAL )	ESTERNO	BUGNATO	ALLUMINIO	14	TINTA RAL	MELAMINICO LISCIO 6mm	€ <b><u>2.952</u></b>	30
<u>ZEUS-BASE</u>	ALLUMINIO ( TINTA LEGNO )	ESTERNO	BUGNATO	ALLUMINIO	14	TINTA LEGNO	MELAMINICO LISCIO 6mm	€ <b><u>3.099</u></b>	30
<u>ZEUS-BASE</u>	MASSELLO	ESTERNO RIPARATO	BUGNATO	MASSELLO	20	TINTA LEGNO	MELAMINICO LISCIO 6mm	€ <b><u>5.092</u></b>	30

## ANTA SINGOLA FUORI MISURA

TIPOLOGIA	RANGE DI MISURA		AUMENTO	NOTE
	LARGHEZZA (mm)	ALTEZZA (mm)		
LUCE porta INFERIORE allo standard:	<u>&lt; 900</u>	<u>&lt; 2100</u>	<u>30%</u>	
LUCE porta SUPERIORE allo standard, compresa fra:	<u>da 901 a 1050</u>	<u>da 2101 a 2300</u>	<u>40%</u>	
LUCE porta SUPERIORE allo standard, compresa fra:	<u>Da 1051 a 1300</u>	<u>da 2301 a 3000</u>	<u>58%</u>	FALSO TELAIO E TELAIO RINFORZATI

**N.B. - I COSTI DEI FALSI TELAI VANNO AGGIUNTI E SONO INDICATI A PAG.3 DEL LISTINO.**

**- LA FERRAMENTA CROMO SATINATA E BRONZO E' DI SERIE, I COSTI DA AGGIUNGERE PER LE ALTRE FINITURE SONO A PAG.3 DEL LISTINO.**

## ANTA DOPPIA STANDARD

Luce porta 1100 (800+300) / 1200 (900+300) x 2100

VERSIONE	TIPOLOGIA PORTA	INSTALLAZIONE CONSIGLIATA	PANNELLO ESTERNO				PANNELLO INTERNO	PREZZO (IVA esclusa)	CONSEGNA (Giorni Lavorativi )
			LAVORAZIONE	MATERIALE	SP.(mm)	FINITURA	MATERIALE		
<u>ZEUS-BASE</u>	SENZA PANNELLI	\	\	\	\	\	\	€ <b><u>2.134</u></b>	5
<u>ZEUS-BASE</u>	MELAMINICO	INTERNO	LISCIO	MELAMINICO	6	LAMINATO	MELAMINICO LISCIO 6mm	€ <b><u>2.634</u></b>	10
<u>ZEUS-BASE</u>	OKOUME'	ESTERNO RIPARATO	PANTOGRAFATO	OKOUME'	14	TINTA LEGNO	MELAMINICO LISCIO 6mm	€ <b><u>3.869</u></b>	30
<u>ZEUS-BASE</u>	MDF ( Opaco )	ESTERNO RIPARATO	PANTOGRAFATO	MDF IDROREP.	18	TINTA RAL	MELAMINICO LISCIO 6mm	€ <b><u>4.140</u></b>	30
<u>ZEUS-BASE</u>	PVC	ESTERNO	BUGNATO	PVC	12	TINTA LEGNO / TINTA RAL	MELAMINICO LISCIO 6mm	€ <b><u>4.469</u></b>	30
<u>ZEUS-BASE</u>	ALLUMINIO ( TINTA RAL )	ESTERNO	BUGNATO	ALLUMINIO	14	TINTA RAL	MELAMINICO LISCIO 6mm	€ <b><u>4.528</u></b>	30
<u>ZEUS-BASE</u>	ALLUMINIO ( TINTA LEGNO )	ESTERNO	BUGNATO	ALLUMINIO	14	TINTA LEGNO	MELAMINICO LISCIO 6mm	€ <b><u>4.663</u></b>	30
<u>ZEUS-BASE</u>	MASSELLO	ESTERNO RIPARATO	BUGNATO	MASSELLO	20	TINTA LEGNO	MELAMINICO LISCIO 6mm	€ <b><u>7.032</u></b>	30

## ANTA DOPPIA FUORI MISURA

TIPOLOGIA	RANGE DI MISURA		AUMENTO	NOTE
	LARGHEZZA (mm)	ALTEZZA (mm)		
LUCE porta INFERIORE allo standard:	<u>&lt; 1200</u>	<u>&lt; 2100</u>	<u>30%</u>	
LUCE porta SUPERIORE allo standard, compresa fra:	<u>da 1201 a 1400</u>	<u>da 2101 a 2300</u>	<u>40%</u>	
LUCE porta SUPERIORE allo standard, compresa fra:	<u>Da 1401 a 2000</u>	<u>da 2301 a 3000</u>	<u>58%</u>	FALSO TELAIO E TELAIO RINFORZATO

**N.B. - I COSTI DEI FALSI TELAI VANNO AGGIUNTI E SONO INDICATI A PAG.3 DEL LISTINO.**

**- LA FERRAMENTA CROMO SATINATA E BRONZO E' DI SERIE, I COSTI DA AGGIUNGERE PER LE ALTRE FINITURE SONO A PAG.3 DEL LISTINO.**

## FALSO TELAIO

### TIPOLOGIE

<u>DESCRIZIONE</u>	<u>LUCE PORTA ( mm )</u>	<u>PREZZO (IVA esclusa)</u>	<u>CONSEGNA (GG Lavorativi)</u>
STANDARD ANTA SINGOLA	<b>800/900 x 2100</b>	134	PRONTA CONSEGNA
STANDARD DOPPIA ANTA	<b>1100/1200 x 2100</b>	212	PRONTA CONSEGNA
ANTA SINGOLA CON LUCERNAIO	MISURE INFERIORI A 1000 X 2600	212	ENTRO 7 GG
DOPPIA ANTA CON LUCERNAIO	MISURE INFERIORI A 1400 X 2600	276	ENTRO 7 GG






### ACCESSORI AL FALSO TELAIO

VERNICIATURA FALSO TELAIO	MISURE INFERIORI A 1200 X 2500	247	ENTRO 15 GG
PIATTO FRONTALE da 65mm Sp.2 (avvitato)		153	ENTRO 15 GG

## ACCESSORI FERRAMENTA

<u>DESCRIZIONE</u>	<u>PREZZO (IVAesclusa)</u>	<u>PREZZO PVD (IVAesclusa)</u>	<u>NOTE</u>
FERRAMENTA OTTONE EST + INT (Ottone Lucido,Bronzo Anticato, Cromo Lucido)	77	100	
SERIE ACCESSORI QUADRA per ESTERNO ( mostrina defender, kit rosone, spioncino )	77		
SERIE ACCESSORI QUADRA per INTERNO ( mostrina defender, kit rosone, spioncino )	77		

## KIT TERMICI

VALORI TRASMITTANZA TERMICA															
	<u>ANTA SINGOLA</u>			<u>DOPPIA ANTA</u>			<u>ANTA SFINESTRATA</u>			<u>ANTA CON LUCERNAIO</u>			<u>DOPPIA ANTA CON LUCERNAIO</u>		
<u>U</u> [W/m2K]	Melaminico	Okoume	PVC	Melaminico	Okoume	PVC	Melaminico	Okoume	PVC	Melaminico	Okoume	PVC	Melaminico	Okoume	PVC
<b>1.0</b>		1.911,00 €	1.911,00 €												
<b>1.3</b>	770,00 €	829,00 €	1.035,00 €		1.264,00 €	1.523,00 €									
<b>1.4</b>				988,00 €				1.038,00 €	1.194,00 €						
<b>1.6</b>	382,00 €	382,00 €	382,00 €	620,00 €	620,00 €	620,00 €		755,00 €	755,00 €	620,00 €	620,00 €	620,00 €	852,00 €	852,00 €	852,00 €
<b>1.8</b>	176,00 €	176,00 €	176,00 €	229,00 €	229,00 €	229,00 €									

# OPTIONAL ANTA SINGOLA

## TIPOLOGIE:

DESCRIZIONE		PREZZO	CONSEGNA	NOTE
		IVA esclusa	(GG Lavorativi)	
TELAIO TUBOLARE	Falso Telaio Escluso	576	20	
ALETTA MAGGIORATA	Lato interno telaio	141		
SPECIAL -Anta singola	Fermapannelli interni in LEGNO su 3 lati	270	20	+42,00 € PER SPECIAL 4 LATI
BI-COLORE*	Include vers. SPECIAL 3 LATI	847	20	+42,00 € PER SPECIAL 4 LATI
TINTA TELAIO A SCELTA	(variabile in base al colore)	306	25	
MONTAGGIO PANNELLO (SENZA ferma pan.)	Per i pannelli forniti in CONTO LAVORO	218	5	
MONTAGGIO PANNELLO (CON ferma pan.)	Per i pannelli forniti in CONTO LAVORO	323	5	
ADATTAMENTO TELAIO	SENZA SOPRALUOGO	612	20	
	CON SOPRALUOGO	858	30	SPESE DI VIAGGIO (>20KM) ESCLUSE
DOPPIA BLINDATURA	LAMIERA 10/15 ZINCATA	218	15	
ARCO-PORTA	PORTA ( Tuttosesto o ribassato )	2423	30	
TIRARE	PORTA A TIRARE	753	25	
ANTIPANICO	Apertura A TIRARE, maniglione ANTIPANICO, ser. GORILLA Mottura	2417	40	
BATTUTA INFERIORE		435	25	

## LUCERNAIO:

LUCERNAIO FISSO	VETRO ESCLUSO	588	20	Altezza > di 2600mm = prezzo lucernaio +30%
	VETRO CAMERA ( Altez. Max 2600 mm )	1017		
	VETRO ANTIMAZZA 19/21 ( Altez. Max 2600 mm )	1164		
	VETRO CAMERA+ ANTIMAZZA 19/21 ( Altez. Max 2600 mm )	1317		
LUCERNAIO VASISTAS	VETRO ESCLUSO	1670	20	Altezza > di 2600mm = prezzo lucernaio +30%
	VETRO CAMERA ( Altez. Max 2600 mm )	2123		
LUCERNAIO ARCO	VETRO ESCLUSO	1370	20	Altezza > di 2600mm = prezzo lucernaio +30%
	VETRO CAMERA ( Altez. Max 2600 mm )	1811		
	VETRO ANTIMAZZA 19/21 ( Altez. Max 2600 mm )	1964		
	VETRO CAMERA+ ANTIMAZZA 19/21 ( Altez. Max 2600 mm )	2123		
LUCERNAIO ACCESSORI	GRATA modello LASER	717	25	
	GRATA modello FERRO BATTUTO	1270	25	
ANTINA FISSA TUTTO VETRO	VETRO ESCLUSO	1211	30	Luce < di 500 x 2300 = + 20% Luce > di 500 x 2300 = + 30%
	VETRO CAMERA (Luce Max 500 x 2100 mm )	1964		
	VETRO ANTIMAZZA 19/21 (Luce Max 500 x 2100 mm )	2123		
	VETRO CAMERA+ ANTIMAZZA 19/21 (Luce Max 500 x 2100 mm )	2270		

## SFINESTRATA:

SFINESTRATA SOLO SCOCCA				
SFINESTRATA SINGOLA	VETRO, CORNICI E PANNELLI ESCLUSO	588	25	Luce vetro max 500x1600 mm
ACCESSORI	GRATA modello LASER	717	25	
	GRATA modello FERRO BATTUTO	1270	25	
	AGGIUNTA di N. 2 o PIU' SFINESTRATURE (Prezzo CAD)	294	25	
SFINESTRATA COMPLETA (Pannello esterno OKOUME o MDF)				
SFINESTRATA SINGOLA	VETRO CAMERA+ ANTIMAZZA 19/21	1641	25	Luce vetro max 500x1600 mm
ACCESSORI	GRATA modello LASER	717	25	
	GRATA modello FERRO BATTUTO	1270	25	
	AGGIUNTA di N. 2 o PIU' SFINESTRATURE (Prezzo CAD)	817	25	
SFINESTRATA COMPLETA (Pannello esterno MELAMINICO, PVC o ALLUMINIO)				
SFINESTRATA SINGOLA	VETRO CAMERA+ ANTIMAZZA 19/21	2082	25	Luce vetro max 500x1600 mm
ACCESSORI	GRATA modello LASER	717	25	
	GRATA modello FERRO BATTUTO	1270	25	
	AGGIUNTA di N. 2 o PIU' SFINESTRATURE (Prezzo CAD)	1041	25	

# OPTIONAL ANTA DOPPIA

## TIPOLOGIE:

DESCRIZIONE		PREZZO	CONSEGNA	NOTE
		IVA esclusa	(GG Lavorativi)	
TELAIO TUBOLARE	Falso Telaio Escluso	576	20	
ALETTA MAGGIORATA	Lato interno telaio	141		
SPECIAL -Anta singola	Fermapannelli interni in LEGNO su 3 lati	365	20	+100,00 € PER SPECIAL 4 LATI
BI-COLORE	Include vers. SPECIAL 3 LATI	917	20	+100,00 € PER SPECIAL 4 LATI
TINTA TELAIO A SCELTA	(variabile in base al colore)	306	25	
MONTAGGIO PANNELLO (SENZA ferma pan.)	Per i pannelli forniti in CONTO LAVORO	323	5	
MONTAGGIO PANNELLO (CON ferma pan.)	Per i pannelli forniti in CONTO LAVORO	429	5	
ADATTAMENTO TELAIO*	SENZA SOPRALUOGO	612	20	
	CON SOPRALUOGO	858	30	SPESE DI VIAGGIO (>20KM) ESCLUSE
DOPPIA BLINDATURA	LAMIERA 10/15 ZINCATA	218	15	
ARCO-PORTA	PORTA ( Tuttosesto o ribassato )	2423	30	
TIRARE	PORTA A TIRARE	753	25	
ANTIPANICO	Apertura A TIRARE, maniglione ANTIPANICO, ser. GORILLA Mottura	2417	40	
BATTUTA INFERIORE		435	25	

## LUCERNAIO:

LUCERNAIO FISSO	VETRO ESCLUSO	659	20	Altezza > di 2600mm = prezzo lucernaio +30%
	VETRO CAMERA ( Altez. Max 2600 mm )	1094		
	VETRO ANTIMAZZA 19/21 ( Altez. Max 2600 mm )	1241		
	VETRO CAMERA+ ANTIMAZZA 19/21 ( Altez. Max 2600 mm )	1388		
LUCERNAIO VASISTAS	VETRO ESCLUSO	1740	20	Altezza > di 2600mm = prezzo lucernaio +30%
	VETRO CAMERA ( Altez. Max 2600 mm )	2193		
LUCERNAIO ARCO	VETRO ESCLUSO	1441	20	Altezza > di 2600mm = prezzo lucernaio +30%
	VETRO CAMERA ( Altez. Max 2600 mm )	1882		
	VETRO ANTIMAZZA 19/21 ( Altez. Max 2600 mm )	2040		
	VETRO CAMERA+ ANTIMAZZA 19/21 ( Altez. Max 2600 mm )	2193		
LUCERNAIO ACCESSORI	GRATA modello LASER	717	25	
	GRATA modello FERRO BATTUTO	1270	25	
ANTINA FISSA TUTTO VETRO	VETRO ESCLUSO	1211	30	Luce < di 500 x 2300 = + 20% Luce > di 500 x 2300 = + 30%
	VETRO CAMERA (Luce Max 500 x 2100 mm )	1964		
	VETRO ANTIMAZZA 19/21 (Luce Max 500 x 2100 mm )	2117		
	VETRO CAMERA+ ANTIMAZZA 19/21 (Luce Max 500 x 2100 mm )	2270		

## SFINESTRATA:

<b>SFINESTRATA SOLO SCOCCA</b>				
SFINESTRATA SINGOLA	VETRO, CORNICI E PANNELLI ESCLUSO	588	25	Luce vetro max 500x1600 mm
ACCESSORI	GRATA modello LASER	717	25	
	GRATA modello FERRO BATTUTO	1270	25	
	AGGIUNTA di N. 2 o PIU' SFINESTRATURE (Prezzo CAD)	294	25	
<b>SFINESTRATA COMPLETA (Pannello esterno OKOUME o MDF)</b>				
SFINESTRATA SINGOLA	VETRO CAMERA+ ANTIMAZZA 19/21	1641	25	Luce vetro max 500x1600 mm
ACCESSORI	GRATA modello LASER	717	25	
	GRATA modello FERRO BATTUTO	1270	25	
	AGGIUNTA di N. 2 o PIU' SFINESTRATURE (Prezzo CAD)	817	25	
<b>SFINESTRATA COMPLETA (Pannello esterno MELAMINICO, PVC o ALLUMINIO)</b>				
SFINESTRATA SINGOLA	VETRO CAMERA+ ANTIMAZZA 19/21	2082	25	Luce vetro max 500x1600 mm
ACCESSORI	GRATA modello LASER	717	25	
	GRATA modello FERRO BATTUTO	1270	25	
	AGGIUNTA di N. 2 o PIU' SFINESTRATURE (Prezzo CAD)	1041	25	

## SERRATURE ED ACCESSORI

### SERRATURE

DESCRIZIONE	PREZZO IVA	CONSEGNA (GG)	NOTE
	Esclusa	Lavorativi	
CLASSE 4	858		
ARTIGLIO (vers. ZEUS-A)	ANTA SINGOLA (INCLUDE VERS. SPECIAL)	706	\
	ANTA DOPPIA (INCLUDE VERS. SPECIAL)	817	
AUTOMATIC ( Mottura )	MECCANICA	876	20
X1R EASY (Iseo)	alim. BATTERIA; apertura TRASPONDER (3PZ)	2376	20
	alim. BATTERIA; apertura TRASPONDER+PIN	2699	
	Accessori EASY : apertura CITOFOONO	229	
	Accessori EASY : alimentazione RETE + BATTERIA RICARICABILE	1053	
	TESSERE AGGIUNTIVE ISEO X1R EASY (10PZ)	123	
X1R SMART (Iseo)	alim. BATTERIA;apertura SMARTPHONE +TESSERA(3master+10user)	3540	25
	alim. BATTERIA; apertura SMARTPHONE+TESSERA+PIN	3975	
	alim. BATTERIA; apertura SMARTPHONE+TESSERA+IMPR. DIGITALE	5739	
	Accessori SMART: apertura CITOFOONO	229	
	Accessori SMART: apertura MANIGLIA ANTIPANICO	294	
	Accessori SMART: apertura TRASPONDER ( N. 3 pz )	318	
	Accessori SMART: alimentazione RETE + BATTERIA RICARICABILE	1053	
	Accessori SMART: USERCARD AGGIUNTIVE ISEO X1R SMART (1PZ)	24	
ACCESSORI X1R	SERVIZIO DI PROGRAMMAZIONE A DOMICILIO	200	PREZZO NETTO
	TESSERA START KIT (NUM.100 CREDITI/ATTIVAZIONI)	76	PREZZO NETTO
SERRATURA ELETTRICA	APERTURA DA CITOFOONO	582	
DOPPIO CILINDRO	SERRATURA+CILINDRO DI SERVIZIO ( Mottura PROJECT )	470	20

### ACCESSORI PORTA

DESCRIZIONE	PREZZO IVA	CONSEGNA (GG)	NOTE
	Esclusa	Lavorativi	
LIMITATORE	88		
LIMITATORE + PALETTO NOTTE	218		
DEVIATORE AD ARTIGLIO (COPPIA)	129		
SPIONCINO BASE	29		
SPIONCINO DIGITALE BASE (Visualizzatore )	259	\	
SPIONCINO DIGITALE MOVE (Visualizz.+SENSORE di MOVIMENTO+Scheda SD per FOTOeVIDEO)	423	\	
SPIONCINO DIGITALE WIRELESS (Visualizzatore+Applicazione collegata al cellulare )	770	\	
PROTEZIONE CILINDRO CON MAGNETE <u>DISEC</u>	694	15	
DEVIATORE SUPERIORE PORTA, CILINDRICO ( d.18 mm )	423	20	
ANTISPIFFERO Mod. IPER ( CCE )	129	\	
SOGLIA ANTIACQUA Mod. ULISSE	129	\	
GOCCIOLATOIOA Mod. ULISSE	129	\	
APRIPORTA MOTORIZZATO	7573	\	



# CILINDRI

## GAMMA CILINDRI

PRODUTTORE	MODELLO	CLASSE CILINDRO	CLASSE CHIAVE (cifatura chiave)	CARATTERISTICHE	DUPLICAZIONE CHIAVI	PREZZO AGGIUNTIVO	PREZZO VENDITA ACCESSORIO	NOTE
						(IVA Esclusa)	(IVA Esclusa)	
MOTTURA	PROJECT (di serie)	1	5	GARANTITO 1 000 000 CICLI	NON PROTETTA	€ 88	€ 84	CH-CH (NO FRIZIONATO) CHIAVE - POMOLO
MOTTURA	CHAMPIONS CP 4	2	6	GARANTITO 1 000 000 CICLI ANTI TRAPANO ANTI BUMPING	PROTETTA	€ 147	€ 229	CH - CH FRIZIONATO CHIAVE - POMOLO
MOTTURA	CHAMPIONS CP 8	2	6	GARANTITO 1 000 000 CICLI ANTI TRAPANO ANTI BUMPING	PROTETTA	€ 241	€ 329	CH - CH FRIZIONATO CHIAVE - POMOLO Sistema KA e KV
MOTTURA	CHAMPIONS PRO ARMO RIARMO (SERVIZIO)	2	6	GARANTITO 1 000 000 CICLI ANTI TRAPANO ANTI BUMPING	PROTETTA	€ 282	€ 370	CHIAVE - CHIAVE CHIAVE - POMOLO
EVVA	ICS	2	6	GARANTITO 1 000 000 CICLI ANTI TRAPANO ANTI BUMPING ANTI PICKING ANTI ESTRAZIONE	PROTETTA	€ 459	€ 541	CH - CH FRIZIONATO CHIAVE - POMOLO Sistema KA e KV ASSICURATO
EVVA	AIRKEY APERTURA con SMARTPHONE; COMPRENDE 5 KEY + 1 TESSERA DA 10 CREDITI	2	6	GARANTITO 1 000 000 CICLI ANTI TRAPANO ANTI BUMPING ANTI PICKING ANTI ESTRAZIONE	PROTETTA	€ 2.083	€ 2.270	POMOLO - POMOLO KEY AGGIUNTIVA = € 65,00 (NETTO) TESSERA 10 crediti = € 80,00 (NETTO)

## OPTIONAL CILINDRI

DESCRIZIONE	PREZZO IVA Esclusa	CONSEGNA (GG Lavorativi)	NOTE
Sistema KA (n. 2 o + cilindri azionati da UNA SOLA CHIAVE ) Chiavi 5+1	71	20	
Sistema KV (n. 2 o + cilindri azionati da UNA SOLA CHIAVE , ogni cilindro ha n.3 VITE ) Chiavi 5+5+5	88	20	

# PANNELLI

## TIPOLOGIE PANNELLI

ESSENZA	MODELLO	FINITURA	ESPOSIZIONE CONSIGLIATA	SPESSORE (mm)	ANTA	ANTINA	BATTUTA ANTINA	CONSEGNA (GG Lavorativi)	NOTE
					800/900 x 2100	300 x 2100			
MELAMINICO	LISCIO	LAMINATO	INTERNO	6	117,00	117,00	47,00	5	
MELAMINICO	SPAZZOLATO/MATRIX	LAMINATO	INTERNO	6	229,00	229,00	47,00	5	
OKOUME'	LISCIO / PANTOGRAFATO	TINTA LEGNO	INTERNO/EST. RIPARATO	7	576,00	429,00	217,00	20	
OKOUME'	LISCIO / PANTOGRAFATO	TINTA LEGNO	INTERNO/EST. RIPARATO	14	752,00	511,00	217,00	20	
MDF IDROR.	LISCIO / PANTOGRAFATO	TINTA RAL OPACO	INTERNO/EST. RIPARATO	8	746,00	511,00	217,00	25	
MDF IDROR.	LISCIO / PANTOGRAFATO	TINTA RAL OPACO	INTERNO/EST. RIPARATO	18	900,00	511,00	217,00	25	
PVC	LISCIO / BUGNATO	TINTA LEGNO / RAL	ESTERNO	12	1.035,00	511,00	217,00	20	
ALLUMINIO	LISCIO / BUGNATO	TINTA RAL	ESTERNO	15	1.035,00	511,00	217,00	25	
ALLUMINIO	LISCIO / BUGNATO	TINTA LEGNO	ESTERNO	15	1.182,00	588,00	217,00	25	
MASSELLO	BUGNATO (standard)	TINTA LEGNO	INTERNO/EST. RIPARATO	21	3.081,00	1.711,00	288,00	30	Prezzo indicativo

## OPTIONAL PANNELLI

OPTIONAL / PERSONALIZZAZIONE	DESCRIZIONE	APPLICABILITA'	PREZZO	CONSEGNA STAND.	NOTE
			(IVA esclusa)	(GG Lav.)	
PANTOGRAFATURA	PERSONALIZZATA (A DISEGNO)	OKOUME'-MDF -PVC-ALLUMINIO	147,00	20	
	FINTO MASSELLO	OKOUME'-MDF	147,00	20	
CORNICI APPLICATE ( Legno )	SEMPLICE	MELAMINICO-OKOUME'-MDF	358,00	20	<i>Prezzo indicativo</i>
	SPECIALE ( Es. stile barocco, ecc. )	MELAMINICO-OKOUME'-MDF	851,00	20	<i>Prezzo indicativo</i>
INSERTI INOX	PICCOLO	MELAMINICO-OKOUME'-MDF -PVC-ALLUMINIO	117,00	20	<i>Prezzo indicativo</i>
	GRANDE	MELAMINICO-OKOUME'-MDF -PVC-ALLUMINIO	358,00 (cadauno)	20	<i>Prezzo indicativo</i>
FERMA VETRO ESTERNO in ALLUMINIO	RETTANGOLARE o ad ARCO	ALLUMINIO	358,00 (cadauno)	30	
FERMA VETRO INTERNO in LEGNO	RETTANGOLARE	MELAMINICO-OKOUME'-MDF	494,00	20	
	ARCO	MELAMINICO-OKOUME'-MDF	647,00	20	
FERMA PANNELLO	LAMINATO - Lunghezza 2300	MELAMINICO	49,00 (cadauno)	5	
	LAMINATO - Lunghezza 3000	MELAMINICO	65,00 (cadauno)	10	

## MOSTRINE E IMBOTTI

<u>MOSTRINE IN FERRO (zincato 10/10 verniciato)</u>						
<u>TIPOLOGIE</u>	<u>LARGHEZZA (mm)</u>	<u>ALTEZZA MAX (mm)</u>	<u>SPESSORE (mm)</u>	<u>PREZZO €/ML(+iva)</u>	<u>CONSEGNA (GG Lavorativi)</u>	<u>NOTE</u>
PRESSOPIEGATO	Da 30 a 70	3000	18	35,00	15 gg	
PRESSOPIEGATO	Da 71 a 150	3000	18	59,00	15 gg	

<b>SERIE MAGAZZINO</b>						
<u>MOSTRINE (Semplice o telescopica)</u>						
<i>ATTENZIONE !!! FINITURE LIMITATE (disponibili NOCE NAZIONALE, CILIEGIO, TANGANICA NATURALE)</i>						
<u>TIPOLOGIE</u>	<u>LARGHEZZA (mm)</u>	<u>ALTEZZA MAX (mm)</u>	<u>SPESSORE (mm)</u>	<u>PREZZO €/ML(+iva)</u>	<u>CONSEGNA (GG Lavorativi)</u>	<u>NOTE</u>
PIATTA	70	PORTA STANDARD H.2100	10	21,00	10 gg	
<u>IMBOTTE (Semplice o telescopica)</u>						
<i>ATTENZIONE !!! FINITURE LIMITATE (disponibili NOCE NAZIONALE, CILIEGIO, TANGANICA NATURALE)</i>						
<u>PROFONDITA' (mm)</u>	<u>ALTEZZA MAX (mm)</u>	<u>SPESSORE (mm)</u>	<u>PREZZO €/ML(+iva)</u>	<u>CONSEGNA (GG Lavorativi)</u>	<u>NOTE</u>	
Da 0 a 220	PORTA STANDARD H.2100	12	29,00	10 gg		

# VETRI

## VETRO PER LUCERNAIO

<u>TIPOLOGIE</u>	<u>MISURA (mm)</u>	<u>SPESSORE (mm)</u>	<u>FINITURA</u>	<u>PREZZO IVAesclusa</u>	<u>CONSEGNA (GG Lavorativi)</u>	<u>NOTE</u>
CAMERA	Fino a 1600 x 500	20	Trasparente, satinato, opaco, fumè, cattedrale	288,00	15 gg	Per misure maggiori + 30%
ANTIMAZZA 19/21 (Antiproiettile)	Fino a 1600 x 500	20	Trasparente, Sabbiato	429,00	15 gg	
CAMERA+ ANTIMAZZA 19/21 (Antiproiettile)	Fino a 1600 x 500	33	Trasparente, satinato, opaco, fumè, cattedrale	570,00	15 gg	

## VETRO PER SFINESTRATA

<u>TIPOLOGIE</u>	<u>MISURA (mm)</u>	<u>SPESSORE (mm)</u>	<u>FINITURA</u>	<u>PREZZO IVAesclusa</u>	<u>CONSEGNA (GG Lavorativi)</u>	<u>NOTE</u>
CAMERA	Fino a 1600 x 500	20	Trasparente, satinato, opaco, fumè, cattedrale	288,00	15 gg	Per misure maggiori + 30%
CAMERA+ ANTIMAZZA 19/21 (Antiproiettile)	Fino a 1600 x 500	33	Trasparente, satinato, opaco, fumè, cattedrale	570,00	15 gg	

## ACCESSORI VENDITA

### ACCESSORI PER SERRATURA

<u>DESCRIZIONE</u>	<u>PREZZO (IVA esclusa)</u>	<u>NOTE</u>
SERRATURA <u>STANDARD</u> Mottura PER CILINDRO EUROPEO,n.4 CHIAVISTELLI <u>ANTIARRETRAMENTO, E63</u>	159,00	
SERRATURA <u>STANDARD</u> Mottura PER CILINDRO EUROPEO,n.4 CHIAVISTELLI <u>Tipo Q, E63</u>	159,00	
SERRATURA <u>STANDARD</u> Mottura PER CILINDRO EUROPEO,n.3 CHIAVISTELLI <u>ANTIARRETRAMENTO, E73</u>	159,00	
SERRATURA <u>STANDARD</u> Mottura PER CILINDRO EUROPEO,n.4 CHIAVISTELLI <u>ANTIARRETRAMENTO, E73</u>	159,00	
SERRATURA <u>STANDARD</u> Mottura PER CILINDRO EUROPEO,n.4 CHIAVISTELLI <u>Tipo Q, E73</u>	159,00	
N.6 BATTERIE PROFESSIONAL PER SERRATURA X1R	70,00	
PROTEZIONE CILINDRO <u>SECUREMME</u> , <u>SENZA ANTISTRAPPO</u> (COMPRESO MOSTRINA E COVER)	47,00	
PROTEZIONE CILINDRO <u>SECUREMME</u> , <u>CON ANTISTRAPPO A COLLETTO</u> (COMPRESO MOSTRINA E COVER)	59,00	
PROTEZIONE CILINDRO <u>AZZI</u> , <u>CON ANTISTRAPPO A MOLLA</u> (COMPRESO MOSTRINA E COVER)	82,00	
PROTEZIONE CILINDRO CON MAGNETE <u>DISEC (A SLITTA)</u>	617,00	

### ACCESSORI PORTA

<u>DESCRIZIONE</u>	<u>PREZZO (IVA esclusa)</u>	<u>NOTE</u>
ANTISPIFFERO CLASSICO <u>DOMATIC / CCE</u> DA 300 mm A 500 mm	47,00	
ANTISPIFFERO CLASSICO <u>DOMATIC / CCE</u> DA 600 mm A 1200 mm	53,00	
ANTISPIFFERO IPER <u>CCE</u> DA 300 mm A 500 mm	176,00	
ANTISPIFFERO IPER <u>CCE</u> DA 600 mm A 1200 mm	194,00	
SOGLIA ANTIACQUA Mod. ULISSE <u>CCE</u>	129,00	
GOCCIOLATOIOA Mod. ULISSE <u>CCE</u>	129,00	
PIASTRA IN MANGANESE (ANTI-TRAPANO)	29,00	

### GUARNIZIONI

<u>DESCRIZIONE</u>	<u>PREZZO (IVA esclusa)</u>	<u>NOTE</u>
GUARNIZIONI PIATTA 2 X 15, PER PORTA, ADESIVA	2,17	€/ML
GUARNIZIONI PIATTA 3 X 15, PER PORTA, ADESIVA	2,17	€/ML
GUARNIZIONI PIATTA 10 X 15, PER PORTA, ADESIVA	2,53	€/ML
GUARNIZIONI A PALLONCINO 14 X 12, PER PORTA, ADESIVA	2,94	€/ML
GUARNIZIONI A PALLONCINO 5,5 X 15, PER TELAIO, ADESIVA	5,52	€/ML
GUARNIZIONI AD ALETTA , PER TELAIO	5,82	€/ML

### ACCESSORI FERRAMENTA

<u>DESCRIZIONE</u>	<u>PREZZO (IVA esclusa)</u>	<u>NOTE</u>
MANIGLIA STANDARD ( QUADRO+MOSTRINA )	53,00	
ROSONE STANDARD ( FISSAGGIO+MOSTRINA )	53,00	
MOSTRINA ( VARI COLORI )	12,00	
POMELLO PER CILINDRO/LIMITATORE (VARI COLORI)	12,00	

### ACCESSORI EXPO

<u>DESCRIZIONE</u>	<u>PREZZO (IVA esclusa)</u>	<u>NOTE</u>
TELAIO ESPOSITORE CON RUOTE	996,00	
MINI EXPO VERS. ZEUS-B	429,00	
MINI EXPO VERS-ZEUS-A	653,00	
MINI EXPO VERS. ZEUS-AUTO	1305,00	