



CATÁLOGO 2025



WWW.CMINDUZIDOS.COM



MISSÃO

NOSSO COMPROMISSO É FORNECER PRODUTOS DE ALTA QUALIDADE E MODELOS DIVERSIFICADOS, SUPERANDO AS EXPECTATIVAS DE NOSSOS CLIENTES. PRIORIZAMOS UM ATENDIMENTO PERSONALIZADO E A PRONTA ENTREGA DOS PRODUTOS

VISÃO

A CM INDUZIDOS SE DESTACA NO MERCADO DE AUTOPEÇAS PELA QUALIDADE DE SEUS PRODUTOS, FABRICADOS COM OS MELHORES MATERIAIS E PROCESSOS. NOSSO ATENDIMENTO É DIFERENCIADO, COM UMA EQUIPE ESPECIALIZADA PRONTA PARA ATENDER ÀS NECESSIDADES DE CADA CLIENTE.


VALORES

NOSSA MISSÃO É PROPORCIONAR UMA EXPERIÊNCIA EXCEPCIONAL AOS NOSSOS CLIENTES, BASEADA NO RESPEITO, NA TRANSPARÊNCIA E NA BUSCA CONSTANTE PELA EXCELÊNCIA





TODAS OS INDUZIDOS SÃO SUBMETIDOS A UM PROCESSO DE RESINAÇÃO COMPLETO, SEGUINDO AS NORMAS TÉCNICAS, PARA GARANTIR A MÁXIMA EFICIÊNCIA E DURABILIDADE DO MATERIAL



COLETORES COM ALTA RESISTÊNCIA A INTEMPÉRIES, GARANTINDO LONGA DURABILIDADE.

EIXOS MILIMETRICAMENTE ESPECIONADOS GARANTINDO ASSIM A MEDIDA FIELMENTE AO ORIGINAL

INDUZIDO SOLDADOS ELETRICAMENTE

REFORÇO ESTRUTURAL DE SOLDAS COM FITA DE NYLON E RESINA EPÓXI, PROPORCIONANDO MAIOR RESISTÊNCIA À TRAÇÃO E FADIGA.

BALANCEADOS ELETRONICAMENTE

WWW.CMINDUZIDOS.COM

INDUZIDO

700470	10	701049	46	701119	26	701199	16	701262	48	701323	38	701389	32	701466	28
700471	10	701050	46	701120	26	701200	16	701263	33	701324	38	701390	32	701467	21
700472	29	701052	11	701121	26	701201	16	701264	27	701325	38	701391	32	701469	50
700473	29	701053	11	701122	26	701202	16	701265	41	701326	41	701392	32		
700474	22	701054	11	701123	40	701203	36	701266	17	701327	41	701393	32		NOVIDADE
700475	22	701056	11	701124	40	701204	36	701267	48	701328	41	701394	32	701470	28
700588	22	701058	11	701125	40	701205	46	701268	17	701329	41	701395	32	701472	43
700592	22	701059	23	701127	24	701206	46	701269	17	701330	41	701396	32	701473	21
700593	29	701060	12	701128	14	701207	46	701270	24	701331	41	701397	32	701474	21
700594	29	701061	12	701129	14	701208	46	701271	18	701332	41	701398	32	701475	21
700595	29	701062	12	701130	14	701209	46	701272	24	701333	41	701405	47	701477	21
700596	29	701063	12	701131	26	701210	33	701273	18	701334	42	701406	47	701480	44
700597	29	701064	12	701132	24	701211	33	701274	18	701335	42	701407	47	701481	21
700598	29	701065	12	701133	14	701212	33	701275	18	701336	42	701408	47	701482	37
700599	29	701066	23	701135	14	701213	33	701276	18	701337	42	701409	47	701483	37
700600	29	701067	23	701140	14	701214	33	701277	18	701338	42	701410	37	701484	37
700601	29	701068	23	701150	26	701215	33	701278	18	701339	42	701411	37	701485	21
700602	29	701069	23	701151	26	701216	33	701279	18	701340	42	701413	37	701486	21
700603	22	701070	23	701152	26	701217	33	701280	30	701341	42	701414	39	701488	24
700604	10	701071	25	701153	26	701218	30	701281	18	701342	42	701417	42	701489	21
701000	36	701072	25	701154	40	701219	30	701282	18	701343	45	701418	42	701490	21
701001	10	701073	12	701155	30	701220	30	701283	27	701344	49	701419	43	701492	50
701002	10	701074	12	701156	30	701221	16	701284	27	701345	49	701420	43	701494	35
701003	22	701075	12	701157	45	701222	16	701285	27	701346	28	701421	43	701496	28
701004	25	701076	12	701158	15	701223	16	701286	27	701347	42	701422	45		
701005	48	701077	12	701159	36	701224	16	701287	27	701349	18	701423	49		
701007	10	701078	12	701160	15	701225	16	701288	30	701350	18	701424	49		
701008	10	701079	13	701161	45	701226	27	701289	31	701351	47	701425	49		
701009	10	701080	13	701162	40	701227	27	701291	31	701353	31	701426	49		
701010	10	701081	13	701163	40	701228	27	701292	31	701355	28	701427	49		
701011	10	701082	13	701164	30	701229	27	701293	31	701356	49	701428	49		
701012	10	701083	13	701165	40	701230	27	701294	31	701357	31	701429	49		
701013	10	701084	13	701166	40	701231	30	701295	31	701358	19	701430	49		
701014	11	701085	13	701167	40	701232	38	701296	31	701360	19	701434	20		
701015	46	701086	13	701168	15	701233	45	701297	31	701362	19	701435	43		
701016	11	701087	13	701169	26	701235	48	701298	31	701363	19	701437	43		
701017	22	701088	13	701170	40	701236	16	701299	33	701364	19	701438	43		
701018	22	701089	13	701171	40	701237	48	701300	33	701365	19	701440	45		
701019	48	701090	13	701172	26	701238	16	701301	34	701366	19	701441	20		
701020	11	701091	14	701173	26	701239	48	701302	34	701367	19	701442	43		
701021	22	701094	14	701174	40	701240	17	701303	34	701368	19	701443	20		
701022	22	701096	25	701176	48	701242	17	701304	34	701369	19	701444	43		
701023	45	701097	25	701177	27	701243	30	701305	34	701370	19	701445	28		
701024	25	701098	14	701178	38	701244	36	701306	34	701371	19	701446	28		
701025	48	701099	14	701179	38	701245	41	701307	34	701372	20	701447	37		
701026	48	701100	14	701180	36	701246	41	701308	34	701373	20	701450	24		
701027	22	701101	23	701181	15	701247	17	701309	34	701374	20	701451	24		
701030	22	701102	46	701182	36	701248	41	701310	34	701375	24	701452	24		
701032	11	701103	24	701183	48	701250	45	701311	34	701376	20	701453	45		
701033	23	701104	14	701184	15	701251	17	701312	34	701377	20	701454	24		
701034	23	701106	46	701186	48	701252	17	701313	46	701378	20	701455	20		
701037	33	701107	46	701190	36	701253	38	701314	36	701380	20	701457	21		
701039	11	701108	25	701191	15	701254	38	701315	36	701381	20	701458	49		
701040	23	701109	25	701192	15	701255	38	701316	36	701382	28	701459	21		
701041	23	701110	25	701193	15	701256	24	701317	37	701383	28	701460	28		
701043	38	701111	25	701194	15	701257	17	701318	37	701384	28	701461	43		
701044	38	701113	30	701195	15	701258	17	701319	37	701385	28	701462	43		
701046	11	701114	30	701196	15	701259	17	701320	37	701386	31	701463	50		
701047	11	701117	25	701197	15	701260	36	701321	37	701387	32	701464	43		
701048	23	701118	25	701198	16	701261	17	701322	38	701388	32	701465	50		

COD	DESCRIÇÃO	MARCA	COL	COMP	MASSA	VOLTS	DENTES	LAM	PAG
701215	TRAFIC DIESEL	HITACHI	34,00	60,00	12,00	137,50	0	19	33
701366	ESTACIONÁRIOS E RAMPAS	BOSCH	40,50	74,00	24,00	149,20	0	27	19
701016	RAMPA	BOSCH	41,00	73,00	12,00	161,00	0	29	11
701452	RAMPA 29L COMP. 165MM	WAPSA	40,00	72,00	12,00	165,00	0	29	24
701003	RAMPA PLATAFORMA	WAPSA	41,00	74,00	12,00	172,00	0	27	22
701363	ESTACIONÁRIOS E RAMPAS	BOSCH	42,50	74,70	24,00	180,50	0	29	19
701362	ESTACIONÁRIOS E RAMPAS	BOSCH	39,30	74,70	12,00	185,30	0	29	19
701367	ESTACIONÁRIOS E RAMPAS	BOSCH	40,50	74,40	24,00	194,00	0	37	19
701364	ESTACIONÁRIOS E RAMPAS	BOSCH	41,00	72,50	24,00	198,00	0	29	19
701474	RAMPA 37L	BOSCH	50,00	81,50	24,00	201,00	0	37	21
701459	GUINCHO PLATAFORMA	BOSCH	38,00	74,00	12,00	203,50	0	29	21
700470	GERADOR BOSCH	BOSCH	34,00	55,80	12,00	206,10	0	30	10
700588	DINAMO GOL WAPSA	WAPSA	34,00	55,80	12,00	209,50	0	30	22
701033	RAMPA, PLATAFORMA	WAPSA	44,00	74,00	12,00	211,00	0	27	23
701488	RAMPA	WAPSA	44,00	74,00	12,00	211,00	0	29	24
700471	DINAMO	BOSCH	42,00	70,60	12,00	233,18	0	35	10
700592	DINAMO F-600	WAPSA	41,00	70,00	12,00	234,00	0	28	22
701056	KB PEQUENO	BOSCH	50,00	83,00	24,00	235,00	0	29	11
701405	.	PRESTOLITE	41,80	79,40	24,00	241,30	0	29	47
701301	.	HITACHI	43,80	74,30	12,00	245,00	0	29	34
701073	GERADOR	BOSCH	34,00	55,80	12,00	247,00	0	30	12
701132	GERADOR WAPSA	WAPSA	34,00	55,80	12,00	247,00	0	30	24
700475	DINAMO MF WAPSA	WAPSA	41,00	70,00	12,00	249,80	0	28	22
700603	DINAMO	WAPSA	43,00	70,40	12,00	255,00	0	14	22
701058	KB MÉDIO	BOSCH	50,00	83,00	24,00	255,10	0	29	11
700474	DINAMO CHEVROLET	WAPSA	45,00	70,30	12,00	264,10	0	28	22
701060	KB GRANDE	BOSCH	50,00	83,00	24,00	270,00	0	25	12
701477	LP321	BOSCH	47,00	82,00	24,00	365,00	0	37	21

COD	DESCRIÇÃO	MARCA	COL	COMP	MASSA	VOLTS	DENTES	LAM	PAG
701450	AGRALE 23L	WAPSA	41,00	292,00	74,00	12	3	23	24
701130	CORCEL	BOSCH	35,00	250,00	60,00	12	3	33	14
701226	8 MT MENOR	DELCO REMY	41,00	256,00	62,00	12	3	27	27
701129	1300	BOSCH	35,00	267,00	60,00	12	3	23	14
701128	OPALA BOSCH	BOSCH	35,00	280,00	60,00	12	3	23	14
701133	DKV	BOSCH	37,00	280,00	60,00	12	3	23	14
701228	A-20	DELCO REMY	41,00	281,00	74,00	12	3	23	27
701227	8MT MAIOR	DELCO REMY	41,00	282,00	68,00	12	3	27	27
701230	10 MT	DELCO REMY	41,00	282,00	74,00	12	3	27	27
701101	AGRALE	WAPSA	41,00	292,00	74,00	12	3	27	23
701194	.	BOSCH	41,50	294,50	73,00	12	3	21	15
701020	VALMET REFORÇADO	BOSCH	42,00	295,00	73,00	12	3	21	11
701082	VALMET 29	BOSCH	42,00	295,00	73,00	12	3	29	13
701107	PEGEOUT DIESEL	PRESTOLITE	42,00	306,00	74,00	12	3	23	46
701015	D-20	PRESTOLITE	40,00	325,60	74,00	12	3	17	46
701106	PERKINS ARGENTINO	PRESTOLITE	40,00	325,60	74,20	12	3	23	46

COD	DESCRIÇÃO	MARCA	COL	COMP	MASSA	VOLTS	DENTES	LAM	PAG
701013	JD	BOSCH	42,00	332,00	73,00	12	3	21	10
701063	JD	BOSCH	42,00	332,00	73,00	12	3	21	12
701135	JD, FIAT ALLIS	BOSCH	42,00	332,00	73,00	24	3	21	14
701193	JD FIO	BOSCH	42,00	332,00	73,00	12	3	21	15
701207	JOHN DEERE 17L, D20	PRESTOLITE	42,00	342,00	74,50	12	3	17	46
701208	JOHN DEERE 17L, D20	PRESTOLITE	42,00	347,50	74,50	12	3	17	46
701096	DELCO 37MT 12V	DELCO REMY	53,90	391,00	84,00	12	3	29	25
701097	DELCO 37 MT 24V	DELCO REMY	53,90	391,00	84,00	24	3	29	25
701108	41 MT 12V	DELCO REMY	53,90	391,00	84,00	12	3	29	25

COD	DESCRIÇÃO	MARCA	COL	COMP	MASSA	VOLTS	DENTES	LAM	PAG
701034	JEEP WILLYS, RURAL	WAPSA	41,00	270,00	74,00	12	6	27	23
701072	C-10	DELCO REMY	41,00	270,00	69,00	12	6	27	25
701256	.	WAPSA	41,00	270,00	74,00	12	6	27	24
701496	EMPILHADEIRA EIXO FINO	DELCO REMY	41,00	273,00	74,00	14	6	27	28
701127	8BR	WAPSA	41,00	278,00	74,00	12	6	23	24
701027	JEEP JAVALI	WAPSA	41,00	281,00	74,00	12	6	27	22
701071	OPALA DELCO	DELCO REMY	42,00	281,00	69,00	12	6	27	25
701022	FORD CBT 50X	WAPSA	41,00	282,00	74,00	12	6	23	22
701030	MFM	WAPSA	41,00	282,00	74,00	12	6	27	22
701066	PERKINS	WAPSA	40,00	285,00	74,00	12	6	23	23
701490	MAVERICK	BOSCH	40,00	293,00	74,00	12	6	23	21
701070	MF 296	WAPSA	41,00	294,00	74,00	12	6	23	23
701068	MF 3366	WAPSA	41,00	300,00	74,00	12	6	23	23
701229	EMPILHADEIRA DELCO	DELCO REMY	41,00	301,40	68,00	12	6	27	27
701008	CARGO/ PERKINS	BOSCH	41,00	305,30	73,30	12	6	23	10
701017	EMP YALLE	WAPSA	41,00	314,00	74,00	12	6	23	22
701021	CBT EIXO LONGO	WAPSA	41,00	314,00	74,00	12	6	27	22
701059	EMP. YALLE	WAPSA	41,00	314,00	74,00	12	6	27	23
701018	EMP. HYSTER	WAPSA	41,00	316,00	74,00	12	6	23	22
701069	EMP. HYSTER	WAPSA	41,00	316,00	74,00	12	6	27	23
701283	DETROIT DELCO	DELCO REMY	44,00	355,10	85,80	24	6	25	27
701067	FORD CARGO ANTIGO	WAPSA	41,00	363,00	74,00	12	6	23	23

COD	DESCRIÇÃO	MARCA	COL	COMP	MASSA	VOLTS	DENTES	LAM	PAG
701280	FIAT VIVACE	DENSO	25,00	98,15	48,00	12	7	25	30
701350	UNO VIVACE	BOSCH	25,00	98,20	48,00	12	7	25	18
701329	PAJERO TR4	MITSUBISHI	29,20	100,50	53,50	12	7	29	41
701347	TR4 SPORT	MITSUBISHI	29,50	110,50	53,50	12	7	29	42
701344	RENAULT CITROEN 7D	VALEO	0,01	110,80	44,00	12	7	23	49
701342	MITSUBISHI PAJERO	MITSUBISHI	29,00	114,50	53,50	12	7	29	42
701339	CAPTIVA	MITSUBISHI	30,00	115,50	53,50	12	7	25	42

COD	DESCRIÇÃO	MARCA	COL	COMP	MASSA	VOLTS	DENTES	LAM	PAG
701398	TOYOTA CAMRY	DENSO	0,00	91,00	50,50	12	8	25	32
701426	KIA PICANTO	VALEO	28,00	92,50	48,00	12	8	25	49
701355	ONIX	DELCO REMY	28,00	92,80	48,00	12	8	28	28
701328	JAC	MITSUBISHI	28,50	97,60	53,50	12	8	29	41
701345	NEW FIESTA 8D	VALEO	27,20	98,00	44,00	12	8	23	49
701466	DUSTER OROCH	DELCO REMY	28,50	99,00	48,00	12	8	28	28
701267	HYUNDAI TUCSON	VALEO	29,50	100,00	53,50	12	8	29	48
701178	LINEA, LIVINA	MAGNET MARELLI	29,00	103,00	50,50	12	8	29	38
701492	NEW FIESTA MAIOR	VALEO	27,20	109,00	44,00	12	8	23	50
701263	HITACHI 8D	HITACHI	29,00	111,00	50,50	12	8	29	33
701310	MOTORES HITACHI	HITACHI	29,00	111,00	55,00	12	8	29	34
701026	RENAULT 8D	VALEO	0,01	112,00	44,00	12	8	23	48
701337	.	MITSUBISHI	29,50	113,00	53,50	12	8	25	42
701225	LAND ROVER 8D	BOSCH	30,00	114,00	52,00	12	8	28	16
701444	.	MITSUBISHI	27,50	118,00	53,50	12	8	25	43
701465	GM S10	VALEO	29,50	118,00	53,50	12	8	25	50
701428	FORD ECOSPORT	VALEO	28,00	155,50	50,00	12	8	21	49
701429	FORD FIESTA	VALEO	28,00	155,70	50,00	12	8	21	49
701237	ECO SPORT	VALEO	29,50	156,40	53,70	12	8	25	48
701340	.	MITSUBISHI	32,00	164,50	53,50	12	8	21	42
701425	HB-20	VALEO	32,70	175,30	58,00	12	8	29	49
701118	28 MT 12V	DELCO REMY	36,00	177,00	60,00	12	8	23	25
701119	28 MT 24V	DELCO REMY	36,00	177,00	60,00	24	8	23	26
701443	.	BOSCH	38,50	181,00	61,00	12	8	27	20
700604	DINAMO MOTORES AERO	BOSCH	41,00	181,00	66,60	12	8	27	10
701170	EMP. XM	MITSUBISHI	32,00	182,00	60,00	12	8	21	40

COD	DESCRIÇÃO	MARCA	COL	COMP	MASSA	VOLTS	DENTES	LAM	PAG
701356	KWD	VALEO	25,00	100,00	43,00	12	9	21	49
701333	MITSUBISHI	MITSUBISHI	29,00	100,50	53,50	12	9	29	41
701293	BMW DENSO	DENSO	29,00	101,20	50,50	12	9	21	31
701485	RENEGATE	BOSCH	25,00	101,20	46,80	12	9	26	21
701389	MOTORES DENSO	DENSO	29,50	101,30	52,50	12	9	25	32
701393	MOTORES DENSO, BMW	DENSO	29,20	101,30	50,50	12	9	29	32
701296	HONDA ACCORD	DENSO	27,00	105,22	50,00	12	9	26	31
701124	MITSUBISHI 9D	MITSUBISHI	29,00	106,50	54,00	12	9	29	40
701420	RENAULT SANDERO	MITSUBISHI	29,50	106,50	53,60	12	9	29	43
701311	HITACHI	HITACHI	29,00	106,80	50,50	12	9	29	34
701440	FORD EDGE	MOTORCRAFT	28,00	107,00	44,00	12	9	23	45
701460	SPACE FOX	DELCO REMY	29,50	107,60	52,00	12	9	28	28
701346	SANTA FÉ, I30, I35	DELCO REMY	27,00	109,20	45,50	12	9	23	28
701472	FIAT TORO FLEX	MITSUBISHI	29,00	109,50	53,60	12	9	29	43
701250	FIESTA 9D CURTO	MOTORCRAFT	29,00	110,80	44,50	12	9	23	45
701264	DELCO REMY ECOSPORT	DELCO REMY	29,00	111,00	34,50	12	9	23	27

COD	DESCRIÇÃO	MARCA	COL	COMP	MASSA	VOLTS	DENTES	LAM	PAG
701265	MITSUBISHI 9D 113MM	MITSUBISHI	30,00	113,50	53,50	12	9	29	41
701388	MOTORES DENSO	DENSO	29,00	113,50	52,50	12	9	25	32
701397	TOYOTA HILUX	DENSO	28,70	113,60	52,60	12	9	25	32
701200	LAND ROVER 9D	BOSCH	30,00	114,00	52,00	12	9	28	16
701247	RENAULT SCIENIC	BOSCH	32,00	115,50	55,00	12	9	28	17
701327	MITSUBISHI 9D	MITSUBISHI	29,50	115,50	53,50	12	9	25	41
701219	THERMO KING 9D	DENSO	30,00	118,00	49,00	12	9	21	30
701023	FIESTA 9D	MOTORCRAFT	29,00	122,50	44,50	12	9	23	45
701076	FIESTA ZETEC	BOSCH	32,20	123,00	55,00	12	9	28	12
701248	CHEROKEE	MITSUBISHI	30,80	125,70	53,40	12	9	25	41
701438	MITSUBISHI 9D 126	Mitsubishi	30,00	126,00	53,00	12	9	25	43
701164	TOYOTA DENSO 9D	DENSO	30,00	128,50	49,00	12	9	21	30
701378	VW JETTA, CITROEN	BOSCH	30,00	128,50	52,00	12	9	28	20
701278	JETTA 9D	BOSCH	30,00	128,80	51,90	12	9	28	18
700593		DENSO	29,20	135,00	46,50	12	9	21	29
701292	MOTORES DENSO	DENSO	29,20	135,00	46,50	24	9	21	31
701220	MOTORES DENSO	DENSO	28,70	137,70	46,00	12	9	21	30
701202	OMEGA SUPREMA	BOSCH	32,00	138,00	54,80	12	9	28	16
701391	HONDA CIVIC	DENSO	28,00	140,00	50,00	12	9	26	32
701334	NISSAN	MITSUBISHI	31,20	140,30	53,50	12	9	25	42
701357	HONDA CIVIC	DENSO	28,00	144,00	50,00	12	9	26	31
701217	HITACHI	HITACHI	36,00	145,00	50,50	12	9	29	33
701258	HILUX 9D	BOSCH	32,00	145,70	58,50	12	9	23	17
701281	FRONTIER 9D	BOSCH	30,00	146,00	55,00	12	9	23	18
701386	MOTORES DENSO	DENSO	35,00	150,00	50,30	12	9	27	31
701125	L200	MITSUBISHI	32,00	151,00	54,00	12	9	25	40
700598	VOLARE DENSO	DENSO	35,00	156,40	60,00	12	9	23	29
701289	VOLARE DENSO 9D	DENSO	35,00	156,40	60,00	24	9	23	31
701368	MBB IVECO	BOSCH	32,00	160,40	59,00	24	9	23	19
701419	TRATOR GLOBER	MITSUBISHI	30,00	160,50	60,00	12	9	23	43
701291	THERMO KING 9D	DENSO	35,00	160,60	50,40	12	9	27	31
701307	THERMO KING	HITACHI	36,80	173,00	52,80	12	9	27	34
701387	MOTORES DENSO	DENSO	32,00	177,60	58,80	12	9	19	32
701163	CATERPILLAR 320B	MITSUBISHI	36,00	178,00	60,00	24	9	23	40
701166	CATERPILLAR 320B	MITSUBISHI	36,00	178,00	60,00	12	9	23	40
701113	BESTÃO 12V	DENSO	36,00	186,50	60,00	12	9	23	30
701114	BESTÃO 24V	DENSO	36,00	186,50	60,00	24	9	23	30
701422	CORSA ARGENTINO	MOTORCRAFT	30,00	191,50	55,50	12	9	29	45
701453	CORSA MOTORCRAFT	MOTORCRAFT	28,00	192,00	55,50	12	9	29	45
701481		BOSCH	28,00	192,00	55,50	12	9	29	21
701409	M74DD - MOTOR GM	PRESTOLITE	29,70	192,00	55,50	12	9	29	47
701205	ESCORT RADIAL	PRESTOLITE	0,00	208,00	61,00	12	9	29	46
701407	.	PRESTOLITE	58,00	208,00	61,00	12	9	29	47
701243	CATERPILLAR CASE	DENSO	44,60	210,00	64,80	12	9	23	30
701206	F1000 RADIAL	PRESTOLITE	0,00	217,00	61,00	12	9	29	46

COD	DESCRIÇÃO	MARCA	COL	COMP	MASSA	VOLTS	DENTES	LAM	PAG
701408	.	PRESTOLITE	58,00	227,00	61,00	12	9	29	47
COD	DESCRIÇÃO	MARCA	COL	COMP	MASSA	VOLTS	DENTES	LAM	PAG
701262	NEW FIESTA 10D	VALEO	27,00	98,00	44,00	12	10	23	48
701177	MONTANA MENOR	DELCO REMY	27,00	99,50	45,00	12	10	23	27
701169	MONTANA MAIOR	DELCO REMY	27,00	109,30	45,00	12	10	23	26
701037	NISSAN HITACHI	HITACHI	29,00	111,00	50,50	12	10	29	33
701312	POLO	HITACHI	29,50	111,00	55,50	12	10	29	34
701308	HITACHI 25	HITACHI	31,60	111,40	57,50	12	10	25	34
701235	RENAULT 10D	VALEO	0,01	112,00	44,00	12	10	23	48
701306	NISSAN 29	HITACHI	29,00	117,00	55,00	12	10	29	34
701341	.	MITSUBISHI	30,50	121,90	53,50	12	10	25	42
701218	HONDA CIVIC	DENSO	28,90	122,40	49,80	12	10	26	30
701203	ISKRA MICRO	ISKRA	30,90	139,00	60,00	12	10	23	36
701482	ISKRA MICRO EIXO 12MM	ISKRA	30,90	139,00	60,00	12	10	23	37
701239	VALEO KA	VALEO	28,00	145,50	50,00	12	10	21	48
701204	ISKRA MINI	ISKRA	30,90	148,50	60,00	12	10	23	36
701019	VALEO MAIOR	VALEO	28,00	155,50	50,00	12	10	21	48
701430	RENAULT SANDERO	VALEO	28,00	155,70	50,00	12	10	21	49
701005	VALEO MENOR	VALEO	28,00	156,00	50,00	12	10	21	48
701176	VALEO COM ROSCA	VALEO	28,00	161,00	50,00	12	10	21	48
701298	TENERÉ	DENSO	26,80	163,80	43,80	12	10	21	31
701294	MOTORES DENSO, HONDA	DENSO	28,00	173,00	50,00	12	10	21	31
701489		BOSCH	42,00	180,00	73,00	24	10	29	21
701390	MOTORES DENSO	DENSO	32,50	186,50	57,50	12	10	29	32
701304	HITACHI 29L 10D	HITACHI	32,50	191,00	52,60	12	10	29	34
700600	SUSUKI, TOYOTA	DENSO	30,00	197,00	50,30	12	10	21	29
701423	MOTORES D7E	VALEO	28,00	197,20	50,20	12	10	21	49
701091	COURIER BOSCH	BOSCH	35,00	202,00	59,00	12	10	28	14
700597	NIPODENSO 0.8 KW	DENSO	30,00	203,00	60,00	12	10	21	29
701047	MB CLASSIC	BOSCH	35,00	205,80	59,00	12	10	28	11
701140	PEGEOUT BOSCH	BOSCH	35,00	206,00	59,00	12	10	28	14
701074	CORSA	BOSCH	35,00	212,00	59,00	12	10	28	12
701454	CORSA WAPSA	WAPSA	34,00	212,00	58,50	12	10	27	24
701012	CORSA	BOSCH	35,00	212,10	58,90	12	10	28	10
701001	SIENA	BOSCH	35,00	212,60	59,00	12	10	28	10
701009	KOMBI MODERNO	BOSCH	35,00	213,00	59,00	12	10	28	10
701094	CORSA MAIOR	BOSCH	35,00	214,00	59,00	12	10	28	14
701309	MOTORES HITACHI	HITACHI	32,50	214,50	52,60	12	10	29	34
701316	VALTRA PEQUENO PF	ISKRA	45,00	219,10	75,00	12	10	21	36
701081	GOL BOSCH	BOSCH	35,00	220,00	60,00	12	10	33	13
701257	GOL REFORÇADO	BOSCH	35,00	220,00	60,00	12	10	23	17
701061	PASSAT 1.6	BOSCH	35,00	221,00	60,00	12	10	23	12
701080	MONZA 1.6	BOSCH	35,00	221,00	60,00	12	10	33	13

COD	DESCRIÇÃO	MARCA	COL	COMP	MASSA	VOLTS	DENTES	LAM	PAG
701160	PASSAT REFORÇADO	BOSCH	35,00	221,00	60,00	12	10	23	15
700596		DENSO	30,00	226,00	60,00	12	10	21	29
701295	EFFA	DENSO	30,00	226,00	60,00	12	10	21	31
701075	APOLLO, VERONA	BOSCH	35,50	227,00	60,00	12	10	19	12
701062	ESCORT 1.8	BOSCH	35,00	229,00	60,00	12	10	19	12
701087	APOLLO/ VERONA	BOSCH	35,50	229,00	60,00	12	10	19	13
701158	ESCORT REFORÇADO	BOSCH	35,00	229,00	60,00	12	10	23	15
701451	ESCORT WAPSA	WAPSA	35,00	229,00	60,00	12	10	27	24
701276	MERCEDES 230/ 70	BOSCH	35,60	245,00	64,50	12	10	27	18
701078	FUSCÃO 1500	BOSCH	35,00	248,00	60,00	12	10	33	12
701275	PORCHE	BOSCH	35,00	249,00	60,00	12	10	33	18
701079	CHEVETE	BOSCH	35,00	255,00	60,00	12	10	33	13
701273	CHEVETE REFORÇADO	BOSCH	35,00	255,00	60,00	12	10	23	18
701181	VALTRA PEQUENO PF	BOSCH	45,00	290,00	75,00	12	10	21	15
701317	VALTRA PEQUENO PF	ISKRA	45,00	290,50	75,00	12	10	21	37
701358	F250 CINAP	BOSCH	41,00	294,00	74,00	12	10	23	19
701192	AGRALE BOSCH	BOSCH	42,00	300,00	73,00	12	10	29	15
701159	ISKRA 33L	ISKRA	45,00	302,00	75,00	12	10	33	36
701374	TRATOR VALTRA F250	BOSCH	41,80	304,00	74,00	12	10	23	20
701077	VALMET MODERNO	BOSCH	42,00	305,00	73,00	12	10	21	12
701314	VALTRA PEQUENO	ISKRA	45,00	309,00	75,00	12	10	21	36
701410		ISKRA	45,00	316,60	75,00	24	10	21	37
701180	VALTRA MÉDIO	ISKRA	45,00	318,00	75,00	12	10	21	36
701318	VALTRA PF	ISKRA	42,50	318,00	75,00	12	10	21	37
701242	NEW HOLLAND 33L	BOSCH	45,00	322,50	75,00	12	10	33	17
701064	JF 12V	BOSCH	42,00	330,00	73,00	12	10	21	12
701065	JF 24V	BOSCH	42,00	330,00	73,00	24	10	21	12
701000	VALTRA	ISKRA	45,00	335,00	75,00	12	10	21	36
701007	RENAULT IF	BOSCH	45,00	337,00	74,90	12	10	21	10
701053	VALTRA PF	BOSCH	45,00	337,00	75,00	12	10	21	11
701054	SCANIA IF 33L GRANDE	BOSCH	45,00	337,00	75,00	24	10	33	11
701099	VALTRA PF	BOSCH	45,00	337,00	74,90	12	10	21	14
701191	SCANIA IF ALEMÃO	BOSCH	45,00	337,00	75,00	24	10	33	15

COD	DESCRIÇÃO	MARCA	COL	COMP	MASSA	VOLTS	DENTES	LAM	PAG
701246	SUSUKI MENOR	MITSUBISHI	28,00	101,00	44,70	12	11	21	41
701442	HONDA MAIOR	MITSUBISHI	28,00	101,50	53,00	12	11	25	43
701435	JEEP COMPASS	MITSUBISHI	30,00	109,00	53,50	24	11	29	43
701245	SUSUKI MAIOR	MITSUBISHI	28,00	111,50	44,70	12	11	21	41
701394	MOTORES DENSO	DENSO	29,50	113,50	52,60	12	11	25	32
701223	LAND ROVER 11D	BOSCH	30,00	114,00	52,00	12	11	28	16
701467	NEW BEETLE	BOSCH	32,00	114,80	54,90	12	11	28	21
701418	.	MITSUBISHI	30,00	115,00	54,00	12	11	29	42
701421	PEGEOUT 3008	MITSUBISHI	30,50	115,50	53,50	12	11	25	43

COD	DESCRIÇÃO	MARCA	COL	COMP	MASSA	VOLTS	DENTES	LAM	PAG
701325	FIAT BRAVA	MAGNET MARELLI	28,00	120,00	47,45	12	11	21	38
701326	EMP. COM ROLAMENTO	MITSUBISHI	30,50	121,40	53,60	12	11	29	41
701123	MITSUBISHI 11D	MITSUBISHI	30,00	121,50	54,00	12	11	29	40
701004	BLAZER 28	DELCO REMY	32,00	123,00	54,00	12	11	28	25
701085	LOGUS	BOSCH	32,00	123,00	55,00	12	11	28	13
701089	AUDI	BOSCH	32,30	123,00	55,00	12	11	28	13
701157	RANGER CURTO	MOTORCRAFT	29,50	127,00	55,50	12	11	28	45
701199	JETTA 11D	BOSCH	30,00	128,50	52,00	12	11	28	16
701161	RANGER LONGO	MOTORCRAFT	29,50	129,00	55,50	12	11	28	45
701338	.	MITSUBISHI	29,00	129,60	53,50	12	11	29	42
701414	.	MAGNET MARELLI	28,00	131,00	47,45	12	11	21	39
701179	DUCATO FIAT	MAGNET MARELLI	33,00	134,50	59,00	12	11	25	38
701392	DISCOVERY	DENSO	36,00	136,80	48,50	12	11	27	32
701376	MOTORES BOSCH	BOSCH	31,60	137,30	52,00	12	11	21	20
701088	OMEGA 4.1	BOSCH	32,20	138,00	55,00	12	11	28	13
701336	NISSAN PLATFADER MENOR	MITSUBISHI	30,00	138,50	53,50	12	11	25	42
701370	MBB SPRINTER	BOSCH	30,20	140,30	57,90	12	11	19	19
701165	NISSAN PLATFADER/ SUBARU	MITSUBISHI	30,00	143,50	54,00	12	11	25	40
701232	FIAT TIPO	MAGNET MARELLI	28,00	145,00	47,45	12	11	21	38
701224	FRONTIER 11D	BOSCH	30,00	146,00	55,00	12	11	23	16
701475	DUCATO MB CLASSE C	BOSCH	30,00	146,00	55,00	12	11	23	21
701052	HILUX 11D	BOSCH	30,00	149,00	59,00	12	11	23	11
701284	TROLLER, VOLARE	DELCO REMY	35,00	150,00	60,00	12	11	23	27
700601	EMPILHADEIRA SANY	DENSO	32,00	155,50	53,30	12	11	23	29
701457	PA CARREGADEIRA IMPORTADA	BOSCH	32,00	155,50	60,00	12	11	23	21
701233	FORD FOCUS	MOTORCRAFT	29,50	156,00	54,00	12	11	17	45
701373	MOTORES BOSCH	BOSCH	31,80	158,20	59,00	12	11	23	20
701213	THERMO KING	HITACHI	30,00	159,00	53,00	12	11	21	33
701305	.	HITACHI	30,00	161,00	53,00	12	11	21	34
701395	MOTORES DENSO	DENSO	35,00	161,00	60,00	24	11	23	32
701331	CATERPILLAR 320D	MITSUBISHI	30,00	164,20	52,00	24	11	23	41
701447	JCB	ISKRA	31,50	164,50	60,00	12	11	23	37
701413	.	ISKRA	35,00	164,70	60,00	12	11	23	37
701299	HITACHI	HITACHI	36,00	165,00	60,00	12	11	25	33
701216	THERMO KING	HITACHI	28,50	167,50	52,60	12	11	21	33
701319	ISKRA 11D	ISKRA	30,00	167,50	60,00	12	11	23	37
701382	DELCO REMY 24V	DELCO REMY	35,50	172,00	60,00	24	11	23	28
701297	MOTORES DENSO	DENSO	32,00	172,50	60,00	24	11	23	31
701212	THERMO KING	HITACHI	36,00	174,00	53,00	12	11	27	33
701190	ISKRA 11D	ISKRA	35,00	176,00	62,40	12	11	23	36
701210	THERMO KING	HITACHI	36,00	180,00	53,00	12	11	27	33
701198	NOVO UNO	BOSCH	28,00	182,00	54,70	12	11	25	16
701222	G5 4,5	BOSCH	28,00	182,00	54,70	12	11	25	16
701261	NOVO UNO 4.5	BOSCH	28,00	182,00	55,00	12	11	25	17
701279	G5 2.5	BOSCH	28,00	182,00	54,70	12	11	25	18

COD	DESCRIÇÃO	MARCA	COL	COMP	MASSA	VOLTS	DENTES	LAM	PAG
701214	THERMO KING	HITACHI	29,00	188,00	53,00	12	11	27	33
701300	.	HITACHI	30,00	188,00	53,00	12	11	21	33
701494	HITACHI	HITACHI	29,00	188,00	53,00	12	11	27	35
700595	KOMATSU	DENSO	36,50	191,00	59,00	24	11	23	29
701211	THERMO KING	HITACHI	36,00	196,00	53,00	24	11	27	33
701303	.	HITACHI	36,70	209,00	60,00	12	11	25	34
701484	.	ISKRA	40,00	348,00	74,50	24	11	27	37

COD	DESCRIÇÃO	MARCA	COL	COMP	MASSA	VOLTS	DENTES	LAM	PAG
701324	M78	MAGNET MARELLI	34,00	104,00	54,00	12	12	21	38
701384	IVECO DAILY	DELCO REMY	30,60	118,50	55,00	12	12	25	28
701117	BLAZER 21L	DELCO REMY	32,50	120,60	53,00	12	12	21	25
701396	HONDA CIVIC	DENSO	28,00	130,60	50,00	12	12	26	32
701050	PRESTOLITE 12V	PRESTOLITE	33,00	158,00	59,00	12	12	25	46
701150	29MT 12V	DELCO REMY	36,00	163,00	60,00	12	12	23	26
701151	29MT 24V	DELCO REMY	36,00	163,00	60,00	24	12	23	26
701171	CATERPILLAR 320C 12D	MITSUBISHI	32,20	165,50	54,00	24	12	23	40
701049	PRESTOLITE 24V	PRESTOLITE	33,00	168,00	59,00	24	12	25	46
701437	EMP. MITSUBISHI	Mitsubishi	30,00	170,50	52,50	12	12	29	43
701343	COURRIER MOTORCRAFT	MOTORCRAFT	29,50	189,60	58,80	12	12	28	45
701383	DELCO DAEWOO TOWNER	DELCO REMY	32,00	197,60	58,50	12	12	29	28
701044	PALIO MARELLI	MAGNET MARELLI	34,00	202,50	51,50	12	12	21	38
701043	TIPO MARELLI	MAGNET MARELLI	34,00	216,00	51,50	12	12	21	38
701270	VW PASSAT C/ TRAVA BAIXA	WAPSA	35,00	219,00	60,00	12	12	27	24
701272	VOYAGE WAPSA	WAPSA	35,00	219,00	60,00	12	12	27	24
701040	GOL AR	WAPSA	35,00	220,00	60,00	12	12	27	23
701048	PASSAT WAPSA	WAPSA	35,00	220,00	60,00	12	12	27	23
701041	SANTANA 1.8	WAPSA	35,00	227,00	60,00	12	12	27	23
701375	FORD F100	WAPSA	35,00	254,40	60,00	12	12	27	24
701103	KOMBI DIESEL	WAPSA	35,00	262,00	60,00	12	12	23	24
701271	F1000 ALCOOL	BOSCH	36,00	270,70	59,50	12	12	23	18
701302	.	HITACHI	42,00	278,70	75,90	12	12	29	34
701255	.	MAGNET MARELLI	45,00	292,00	75,00	24	12	33	38
701323	FIAT MARELLI 23L	MAGNET MARELLI	45,00	292,00	75,00	12	12	23	38
701406	.	PRESTOLITE	42,00	302,00	84,00	12	12	21	47
701253	.	MAGNET MARELLI	45,00	317,00	75,00	12	12	33	38
701322	FIAT MARELLI	MAGNET MARELLI	45,00	321,00	75,50	12	12	33	38
701254	.	MAGNET MARELLI	45,00	362,00	75,00	24	12	33	38

COD	DESCRIÇÃO	MARCA	COL	COMP	MASSA	VOLTS	DENTES	LAM	PAG
701424	NEW FIESTA 13D	VALEO	27,20	98,00	44,00	12	13	23	49
701469	NEW FIESTA 13D MAIOR	VALEO	27,00	107,00	44,00	12	13	23	50
701025	RENAULT CITROEN 13D	VALEO	0,01	112,00	44,00	12	13	23	48

COD	DESCRIÇÃO	MARCA	COL	COMP	MASSA	VOLTS	DENTES	LAM	PAG
701186	RENAULT MASTER	VALEO	31,00	119,00	50,00	12	13	19	48
701427	VOLVO S40	VALEO	29,50	120,50	53,50	12	13	25	49
701320	ISKRA AGRALE	ISKRA	30,00	121,00	60,00	12	13	23	37
701461	TRACKER	MITSUBISHI	30,00	133,00	53,50	12	13	25	43
701470	TRATOR CHINES	BOSCH	33,00	141,40	55,00	24	13	23	28
701154	PAJERO S10	MITSUBISHI	32,00	141,50	54,00	12	13	25	40
701462	VOLARE	MITSUBISHI	32,00	141,50	54,00	24	13	25	43
701332	.	MITSUBISHI	31,30	141,60	55,20	12	13	23	41
701240	HILUX 13D	BOSCH	32,00	148,00	59,00	12	13	23	17
701260	ISKRA 19L	ISKRA	30,50	148,50	60,00	12	13	19	36
701335	TRATOR GREEN HORSE	MITSUBISHI	32,00	148,50	55,00	12	13	25	42
701244	ISKRA MEDIO	ISKRA	30,50	149,00	58,20	12	13	19	36
701464	ATERPILLAR PÁ CARREGADEF	MITSUBISHI	32,00	154,00	53,50	24	13	25	43
701486	MB ATEGO 24V	BOSCH	32,00	155,40	60,00	24	13	23	21
701268	BOSCH R78	BOSCH	32,00	159,70	58,80	12	13	23	17
701162	CATERPILLAR 320C	MITSUBISHI	31,00	170,00	53,60	24	13	23	40
701330	CATERPILLAR 320C	MITSUBISHI	30,00	170,00	53,60	12	13	23	41
701168	SCANIA DAF	BOSCH	32,00	174,00	59,80	24	13	23	15
701321	ISKRA GRANDE 13D	ISKRA	35,00	176,00	62,00	12	13	23	37
701417	CATERPILLAR 320 C 176,8	MITSUBISHI	32,00	176,80	53,50	12	13	23	42
701167	VOLVO FH	MITSUBISHI	39,00	177,00	60,00	24	13	23	40
701259	SCANIA SERIE 5	BOSCH	32,00	179,00	59,80	24	13	23	17
701288	CATERPILLAR 938	DENSO	42,00	223,30	78,30	12	13	25	30

COD	DESCRIÇÃO	MARCA	COL	COMP	MASSA	VOLTS	DENTES	LAM	PAG
701201	STRADA 14D	BOSCH	30,00	114,00	52,00	12	14	28	16
701385	KIA BONGO MODERNO	DELCO REMY	30,60	118,00	55,00	12	14	25	28
701014	GOLF 14D	BOSCH	32,30	123,00	54,90	12	14	28	11
701282	MB CLASSE A 190	BOSCH	30,00	138,50	52,00	12	14	28	18
701010	F250	BOSCH	30,00	140,00	58,00	12	14	19	10
701098	F350	BOSCH	30,00	144,50	58,00	12	14	19	14
701463	HYUNDAI MBB SPRINTER	MITSUBISHI	30,10	145,50	49,60	12	14	19	50
701377	FRONTIER 14D	BOSCH	30,00	146,00	55,00	12	14	23	20
701313	LUCAS MARELLI	PRESTOLITE	32,00	148,00	59,00	12	14	25	46
701251	CARGO MODERNO 24V	BOSCH	32,80	154,00	56,00	24	14	25	17
701252	CARGO MODERNO 12V	BOSCH	32,80	154,00	56,00	12	14	25	17
701269	CAMINHÃO IVECO	BOSCH	32,00	179,50	60,00	12	14	23	17
701174	AXOR, CONSTELATION	MITSUBISHI	39,00	196,00	69,00	24	14	21	40
701480	CONSTELATION 12V	MITSUBISHI	39,00	196,00	69,00	12	14	21	44

COD	DESCRIÇÃO	MARCA	COL	COMP	MASSA	VOLTS	DENTES	LAM	PAG
701360	FIAT TORO	BOSCH	30,00	121,50	54,00	12	15	25	19
701102	SPRINTER LUCAS	PRESTOLITE	33,00	145,00	59,00	12	15	25	46

COD	DESCRIÇÃO	MARCA	COL	COMP	MASSA	VOLTS	DENTES	LAM	PAG
701002	DEUTZ	BOSCH	30,00	152,00	50,00	12	15	13	10
701221	IVECO	BOSCH	29,50	157,80	58,00	12	15	19	16
701236	SCANIA MOD 24V	BOSCH	38,70	159,70	74,90	24	15	23	16
701195	MB 1620 15D	BOSCH	32,50	163,30	59,00	12	15	23	15
701182	ISKRA 15D	ISKRA	35,00	176,00	62,00	12	15	23	36
701315	ISKRA 15D 24V	ISKRA	35,00	176,00	62,40	24	15	23	36

COD	DESCRIÇÃO	MARCA	COL	COMP	MASSA	VOLTS	DENTES	LAM	PAG
701353	HONDA 26	DENSO	28,00	100,60	50,20	12	16	26	31
701287	VW AMAROK	DELCO REMY	28,50	118,60	49,50	12	16	19	27
701286	DELCO BOB CAT	DELCO REMY	32,00	120,00	53,00	12	16	21	27
701024	BLAZER 28 16D	DELCO REMY	31,50	128,00	54,00	12	16	28	25
701446	TRATOR LS	DELCO REMY	30,50	131,50	53,50	12	16	25	28
701183	HR	VALEO	30,00	142,00	50,00	12	16	19	48
701238	HILUX 16D	BOSCH	32,00	148,00	59,00	12	16	23	16
701371	MB MWM	BOSCH	31,80	149,00	59,00	24	16	28	19
701473	AGRALE CBT	BOSCH	32,00	149,00	59,00	12	16	23	21
701372	MBB, MWM	BOSCH	31,80	149,00	59,00	24	16	28	20
701351	.	PRESTOLITE	32,90	158,50	59,00	14	16	25	47
701197	VOLVO 16D, MBB ELETRONICO	BOSCH	32,00	160,30	59,00	24	16	23	15
701209	M101R	PRESTOLITE	32,90	168,50	59,00	24	16	25	46
701032	VOLVO 16D	BOSCH	32,00	169,00	60,00	24	16	23	11
701184	NEW HOLLAND	BOSCH	32,00	169,00	60,00	12	16	19	15
701369	SCANIA R	BOSCH	32,00	169,00	60,00	24	16	23	19
701455	VOLVO 16D 12V	BOSCH	32,00	169,00	60,00	12	16	23	20
701349	TRATOR TL90	BOSCH	32,00	179,00	60,00	12	16	23	18
701011	GOL MI PF	BOSCH	35,00	204,00	59,00	12	16	28	10
701039	GOL MI PGE	BOSCH	35,00	204,00	59,00	12	16	28	11
701046	GOL MI PGD	BOSCH	35,00	204,00	59,00	12	16	28	11
701274	GOL MI PGD REFORÇADO	BOSCH	35,00	204,00	60,00	12	16	19	18
701090	AUDI A3	BOSCH	35,00	204,10	58,90	12	16	28	13

COD	DESCRIÇÃO	MARCA	COL	COMP	MASSA	VOLTS	DENTES	LAM	PAG
701266	UP/ COROLLA	BOSCH	26,00	89,50	47,00	12	17	26	17
701434	FIAT ARGO	BOSCH	30,00	96,00	52,00	12	17	28	20
701381	FIAT VIVACE II	BOSCH	26,00	97,80	47,00	12	17	26	20
701445	TRATOR LS 17D	DELCO REMY	34,00	143,50	54,50	12	17	23	28
701411		ISKRA	35,00	143,70	55,00	12	17	23	37

COD	DESCRIÇÃO	MARCA	COL	COMP	MASSA	VOLTS	DENTES	LAM	PAG
701380	UP	BOSCH	29,50	96,00	52,00	12	18	28	20
701441	FIAT ARGO MAIOR	BOSCH	29,00	112,00	51,50	12	18	28	20

COD	DESCRIÇÃO	MARCA	COL	COMP	MASSA	VOLTS	DENTES	LAM	PAG
701277	VW SEAT	BOSCH	32,00	149,00	58,50	12	18	23	18
701086	MB-180	BOSCH	30,00	158,00	50,00	12	18	13	13
701104	FIAT TIPO	BOSCH	32,30	163,10	59,00	12	18	23	14
701196	MB 1620 18D	BOSCH	32,50	163,30	59,00	12	18	23	15
701155	CATERPILLAR DENSO 24V	DENSO	43,00	211,00	65,00	24	18	23	30
701156	CATERPILLAR DENSO 12V	DENSO	43,00	211,00	65,00	12	18	23	30
701483		ISKRA	48,00	374,00	89,00	24	18	29	37


COD	DESCRIÇÃO	MARCA	COL	COMP	MASSA	VOLTS	DENTES	LAM	PAG
700599	KOMATSU	DENSO	30,00	148,00	50,00	12	19	21	29
700472	BESTA 2.7	DENSO	35,00	167,00	54,30	12	19	23	29
700473	BESTA 2.2	DENSO	35,00	167,50	50,40	12	19	23	29
701285	DELCO JOHN DEERE	DELCO REMY	42,00	186,60	74,80	24	19	23	27
701109	41MT 24V	DELCO REMY	53,90	391,00	84,00	24	19	29	25
701100	JE SCANIA	BOSCH	45,00	393,00	75,00	24	19	21	14
701083	JE 12V	BOSCH	45,00	397,00	75,00	12	19	21	13
701084	JE 24V	BOSCH	45,00	397,00	75,00	24	19	21	13
701110	42 MT 12V	DELCO REMY	53,90	451,00	84,00	12	19	25	25
701111	42 MT 24V	DELCO REMY	53,90	451,00	84,00	24	19	25	25
701120	40MT 12V	DELCO REMY	53,90	466,00	84,00	12	19	25	26
701121	40MT 24V	DELCO REMY	53,90	466,00	84,00	24	19	25	26
701122	50MT EIXO CURTO	DELCO REMY	58,70	483,00	96,00	24	19	25	26
701131	50MT EIXO LONGO	DELCO REMY	58,70	532,00	96,00	24	19	25	26

COD	DESCRIÇÃO	MARCA	COL	COMP	MASSA	VOLTS	DENTES	LAM	PAG
701458	KIA MOHAVE	VALEO	31,50	120,00	52,00	12	20	21	49
700594	MOTORES DENSO	DENSO	39,00	196,00	76,00	12	20	21	29
701152	39 MT 24V	DELCO REMY	39,00	197,00	76,00	24	20	21	26
701153	39MT 12V	DELCO REMY	39,00	197,00	76,00	12	20	21	26
701172	38 MT 12V	DELCO REMY	39,00	204,50	65,00	12	20	21	26
701173	38 MT 24V	DELCO REMY	39,00	204,50	65,00	24	20	21	26
701365	ESTACIONÁRIOS DE RAMPAS	BOSCH	41,00	258,50	74,00	12	20	23	19

COD	DESCRIÇÃO	MARCA	COL	COMP	MASSA	VOLTS	DENTES	LAM	PAG
700602	DENSO EMPILHADEIRAS	DENSO	35,00	147,50	50,00	12	21	21	29
701231	BONGO ANTIGO/ NIPODENSO :	DENSO	35,00	159,50	50,40	12	21	27	30



BOSCH



700470

APLICAÇÃO	BESTA 2.7
VOLTAGEM	12
COLETOR	34.00
LAMINAS	30
MASSA	55.80
COMPR.	206.10
DENTES	.
N ORIGINAL	028200-5040



700471

APLICAÇÃO	DINAMO
VOLTAGEM	12
COLETOR	42.00
LAMINAS	35
MASSA	70.60
COMPR.	233.18
DENTES	0
N ORIGINAL	9 101 083 029



700604

APLICAÇÃO	DINAMO MOTORES AERO
VOLTAGEM	12
COLETOR	41.00
LAMINAS	27
MASSA	66.60
COMPR.	181.00
DENTES	8
N ORIGINAL	MHB-4016



701001

APLICAÇÃO	SIENA
VOLTAGEM	12
COLETOR	35.00
LAMINAS	28
MASSA	59.00
COMPR.	212.60
DENTES	10
N ORIGINAL	F 000 AL 1 426



701002

APLICAÇÃO	DEUTZ
VOLTAGEM	12
COLETOR	30.00
LAMINAS	13
MASSA	50.00
COMPR.	152.00
DENTES	15



701007

APLICAÇÃO	RENAULT IF
VOLTAGEM	12
COLETOR	45.00
LAMINAS	21
MASSA	74.90
COMPR.	337.00
DENTES	10
N ORIGINAL	BB 2 004 004 006 / 2 004 004 007



701008

APLICAÇÃO	CARGO / PERKINS
VOLTAGEM	12
COLETOR	41.00
LAMINAS	23
MASSA	73.30
COMPR.	305.30
DENTES	6
N ORIGINAL	.



701009

APLICAÇÃO	KOMBI MODERNO
VOLTAGEM	12
COLETOR	35.00
LAMINAS	28
MASSA	59.00
COMPR.	213.00
DENTES	10
N ORIGINAL	F 000 AL 1 337



701010

APLICAÇÃO	F250
VOLTAGEM	12
COLETOR	30.00
LAMINAS	19
MASSA	58.00
COMPR.	140.00
DENTES	14
N ORIGINAL	6 033 AD1 104/ 6 033 AD1 061



701011

APLICAÇÃO	GOL MI PF
VOLTAGEM	12
COLETOR	35.00
LAMINAS	28
MASSA	59.00
COMPR.	204.00
DENTES	16
N ORIGINAL	9 001 081 070 / F 000 AL 1 334



701012

APLICAÇÃO	CORSA
VOLTAGEM	12
COLETOR	35.00
LAMINAS	28
MASSA	58.90
COMPR.	212.10
DENTES	10
N ORIGINAL	.



701013

APLICAÇÃO	JD
VOLTAGEM	12
COLETOR	42.00
LAMINAS	21
MASSA	73.00
COMPR.	332.00
DENTES	3
N ORIGINAL	9 001 083 045



WWW.CMINDUZIDOS.COM



INDÚSTRIA BRASILEIRA



BOSCH



701014

APLICAÇÃO	GOLF 14D
VOLTAGEM	12
COLETOR	32.30
LAMINAS	28
MASSA	54.90
COMPR.	123.00
DENTES	14
N ORIGINAL	BB F 000 AL1 361



701016

APLICAÇÃO	RAMPA
VOLTAGEM	12
COLETOR	41.00
LAMINAS	29
MASSA	73.00
COMPR.	161.00
DENTES	0
N ORIGINAL	.




701020

APLICAÇÃO	VALMET REFORÇADO
VOLTAGEM	12
COLETOR	42.00
LAMINAS	21
MASSA	73.00
COMPR.	295.00
DENTES	3
N ORIGINAL	2 004 004 048



701032


APLICAÇÃO	VOLVO 16D
VOLTAGEM	24
COLETOR	32.00
LAMINAS	23
MASSA	60.00
COMPR.	169.00
DENTES	16
N ORIGINAL	6 003 AD4 080



PONTA GROSSA

701039

APLICAÇÃO	GOL MI PGE
VOLTAGEM	12
COLETOR	35.00
LAMINAS	28
MASSA	59.00
COMPR.	204.00
DENTES	16
N ORIGINAL	BB-F 00 AL 1 444



PONTA GROSSA


701046

APLICAÇÃO	GOL MI PGD
VOLTAGEM	12
COLETOR	35.00
LAMINAS	28
MASSA	59.00
COMPR.	204.00
DENTES	16
N ORIGINAL	.



701047

APLICAÇÃO	MB CLASSIC
VOLTAGEM	12
COLETOR	35.00
LAMINAS	28
MASSA	59.00
COMPR.	205.80
DENTES	10
N ORIGINAL	F 000 AL 1 064




701052

APLICAÇÃO	HILUX 11D
VOLTAGEM	12
COLETOR	30.00
LAMINAS	23
MASSA	59.00
COMPR.	149.00
DENTES	11
N ORIGINAL	1 004 011 208 F 000 AL 2 766



701053

APLICAÇÃO	VALTRA PF
VOLTAGEM	12
COLETOR	45.00
LAMINAS	21
MASSA	75.00
COMPR.	337.00
DENTES	10
N ORIGINAL	2 004 004 074 952 960



701054

APLICAÇÃO	SCANIA IF 33L GRANDE
VOLTAGEM	24
COLETOR	45.00
LAMINAS	33
MASSA	75.00
COMPR.	337.00
DENTES	10
N ORIGINAL	2 004 014 975



701056

APLICAÇÃO	KB PEQUENO
VOLTAGEM	24
COLETOR	50.00
LAMINAS	29
MASSA	83.00
COMPR.	235.00
DENTES	0
N ORIGINAL	2 004 005 022



701058

APLICAÇÃO	KB MÉDIO
VOLTAGEM	24
COLETOR	50.00
LAMINAS	29
MASSA	83.00
COMPR.	255.10
DENTES	0
N ORIGINAL	2 004 005 024




WWW.CMINDUZIDOS.COM



INDÚSTRIA BRASILEIRA



BOSCH



701060

APLICAÇÃO	KB GRANDE
VOLTAGEM	24
COLETOR	50.00
LAMINAS	25
MASSA	83.00
COMPR.	270.00
DENTES	1
N ORIGINAL	2 004 006 151



701061

APLICAÇÃO	PASSAT 1.6
VOLTAGEM	12
COLETOR	35.00
LAMINAS	23
MASSA	60.00
COMPR.	221.00
DENTES	10
N ORIGINAL	9 001 087 321



701062

APLICAÇÃO	ESCORT 1.8
VOLTAGEM	12
COLETOR	35.00
LAMINAS	19
MASSA	60.00
COMPR.	229.00
DENTES	10
N ORIGINAL	9 001 082 594



701063

APLICAÇÃO	JD
VOLTAGEM	12
COLETOR	42.00
LAMINAS	21
MASSA	73.00
COMPR.	332.00
DENTES	3
N ORIGINAL	9 001 083 045



701064

APLICAÇÃO	JF 12V
VOLTAGEM	12
COLETOR	42.00
LAMINAS	21
MASSA	73.00
COMPR.	330.00
DENTES	10
N ORIGINAL	9001083327




701065

APLICAÇÃO	JF 24V
VOLTAGEM	24
COLETOR	42.00
LAMINAS	21
MASSA	73.00
COMPR.	330.00
DENTES	10
N ORIGINAL	9 001 083 498



701073

APLICAÇÃO	GERADOR
VOLTAGEM	12
COLETOR	34.00
LAMINAS	30
MASSA	55.80
COMPR.	247.00
N ORIGINAL	9 101 082 026



701074

APLICAÇÃO	CORSA
VOLTAGEM	12
COLETOR	35.00
LAMINAS	28
MASSA	59.00
COMPR.	212.00
DENTES	10
N ORIGINAL	9 101 082 026



701075

APLICAÇÃO	APOLLO, VERONA
VOLTAGEM	12
COLETOR	35.50
LAMINAS	19
MASSA	60.00
COMPR.	227.00
DENTES	10
N ORIGINAL	BB 9 001 082 574



701076

APLICAÇÃO	FIESTA ZETEC
VOLTAGEM	12
COLETOR	32.20
LAMINAS	28
MASSA	55.00
COMPR.	123.00
DENTES	9
N ORIGINAL	1 004 011 058/ F 000 AL1 395



701077

APLICAÇÃO	VALMET MODERNO
VOLTAGEM	12
COLETOR	42.00
LAMINAS	21
MASSA	73.00
COMPR.	305.00
DENTES	10
N ORIGINAL	9 001 083 612



701078

APLICAÇÃO	FUSCÃO 1500
VOLTAGEM	12
COLETOR	35.00
LAMINAS	33
MASSA	60.00
COMPR.	248.00
DENTES	10
N ORIGINAL	9 001 082 158

INDUZIDOS



WWW.CMINDUZIDOS.COM



INDÚSTRIA BRASILEIRA



BOSCH



701079

APLICAÇÃO	CHEVETE
VOLTAGEM	12
COLETOR	35.00
LAMINAS	33
MASSA	60.00
COMPR.	255.00
DENTES	10
N ORIGINAL	9001 082 336



701080

APLICAÇÃO	MONZA 1.6
VOLTAGEM	12
COLETOR	35.00
LAMINAS	33
MASSA	60.00
COMPR.	221.00
DENTES	10
N ORIGINAL	9 001 082 524 / 637




701081

APLICAÇÃO	GOL BOSCH
VOLTAGEM	12
COLETOR	35.00
LAMINAS	33
MASSA	60.00
COMPR.	220.00
DENTES	10
N ORIGINAL	9001082469



701082

APLICAÇÃO	VALMET 29
VOLTAGEM	12
COLETOR	42.00
LAMINAS	29
MASSA	73.00
COMPR.	295.00
DENTES	3
N ORIGINAL	2004004048



701083

APLICAÇÃO	JE 12V
VOLTAGEM	12
COLETOR	45.00
LAMINAS	21
MASSA	75.00
COMPR.	397.00
DENTES	19
N ORIGINAL	2004014027



701084

APLICAÇÃO	JE 24V
VOLTAGEM	24
COLETOR	45.00
LAMINAS	21
MASSA	75.00
COMPR.	397.00
DENTES	19
N ORIGINAL	9001453604



701085

APLICAÇÃO	LOGUS
VOLTAGEM	12
COLETOR	32.00
LAMINAS	28
MASSA	55.00
COMPR.	123.00
DENTES	11
N ORIGINAL	1004011062/ 068/086 F000AL1012252



701086

APLICAÇÃO	MB-180
VOLTAGEM	12
COLETOR	30.00
LAMINAS	13
MASSA	50.00
COMPR.	158.00
DENTES	18
N ORIGINAL	9003334029/ 9003334033



701087

APLICAÇÃO	APOLLO
VOLTAGEM	12
COLETOR	35.50
LAMINAS	19
MASSA	60.00
COMPR.	229.00
DENTES	10
N ORIGINAL	9001082666



701088

APLICAÇÃO	OMEGA 4.1
VOLTAGEM	12
COLETOR	32.20
LAMINAS	28
MASSA	55.00
COMPR.	138.00
DENTES	11
N ORIGINAL	1004011051085203



701089

APLICAÇÃO	AUDI
VOLTAGEM	12
COLETOR	32.30
LAMINAS	28
MASSA	55.00
COMPR.	123.00
DENTES	11
N ORIGINAL	1004011068



701090

APLICAÇÃO	AUDI A3
VOLTAGEM	12
COLETOR	35.00
LAMINAS	28
MASSA	58.90
COMPR.	204.10
DENTES	16
N ORIGINAL	F000AL1361



BOSCH



701091

APLICAÇÃO	COURIER BOSCH
VOLTAGEM	12
COLETOR	35.00
LAMINAS	28
MASSA	59.00
COMPR.	202.00
DENTES	10
N ORIGINAL	F000AL1321/ 1004011143




701094

APLICAÇÃO	CORSA MAIOR
VOLTAGEM	12
COLETOR	35.00
LAMINAS	28
MASSA	59.00
COMPR.	214.00
DENTES	10
N ORIGINAL	F000AL1335



701098

APLICAÇÃO	F350
VOLTAGEM	12
COLETOR	30.00
LAMINAS	19
MASSA	58.00
COMPR.	144.50
DENTES	14
N ORIGINAL	BB 6 033 ADO 436



701099

APLICAÇÃO	VALTRA PF
VOLTAGEM	12
COLETOR	45.00
LAMINAS	21
MASSA	74.90
COMPR.	337.00
DENTES	10
N ORIGINAL	BB 2 004 014 960



701100

APLICAÇÃO	JE SCANIA
VOLTAGEM	24
COLETOR	45.00
LAMINAS	21
MASSA	75.00
COMPR.	393.00
DENTES	19
N ORIGINAL	2 004 014 028



701104

APLICAÇÃO	FIAT TIPO
VOLTAGEM	12
COLETOR	32.30
LAMINAS	23
MASSA	59.00
COMPR.	163.10
DENTES	18
N ORIGINAL	BB 1 004 011 148



701128

APLICAÇÃO	OPALA BOSCH
VOLTAGEM	12
COLETOR	35.00
LAMINAS	23
MASSA	60.00
COMPR.	280.00
DENTES	3
N ORIGINAL	9 001 082 176



701129

APLICAÇÃO	1300
VOLTAGEM	12
COLETOR	35.00
LAMINAS	23
MASSA	60.00
COMPR.	267.00
DENTES	3



701130

APLICAÇÃO	CORCEL
VOLTAGEM	12
COLETOR	35.00
LAMINAS	33
MASSA	60.00
COMPR.	250.00
DENTES	3
N ORIGINAL	9 001 082 170



701133

APLICAÇÃO	DKV
VOLTAGEM	12
COLETOR	37.00
LAMINAS	23
MASSA	60.00
COMPR.	280.00
DENTES	3
N ORIGINAL	1004002115



701135

APLICAÇÃO	JD, FIAT ALLIS
VOLTAGEM	24
COLETOR	42.00
LAMINAS	21
MASSA	73.00
COMPR.	332.00
DENTES	3
N ORIGINAL	9001083317



701140

APLICAÇÃO	PEGEOUT BOSCH
VOLTAGEM	12
COLETOR	35.00
LAMINAS	28
MASSA	59.00
COMPR.	206.00
DENTES	10
N ORIGINAL	1004011144

INDUZIDOS



BOSCH



701158

APLICAÇÃO	ESCORT REFORÇADO
VOLTAGEM	12
COLETOR	35.00
LAMINAS	23
MASSA	60.00
COMPR.	229.00
DENTES	10
N ORIGINAL	9001082594



701160

APLICAÇÃO	PASSAT REFORÇADO
VOLTAGEM	12
COLETOR	35.00
LAMINAS	23
MASSA	60.00
COMPR.	221.00
DENTES	10
N ORIGINAL	9001087321



701168

APLICAÇÃO	SCANIA DAF
VOLTAGEM	24
COLETOR	32.00
LAMINAS	23
MASSA	59.80
COMPR.	174.00
DENTES	13
N ORIGINAL	6033AD5025



701181

APLICAÇÃO	VALTRA PEQUENO PF
VOLTAGEM	12
COLETOR	45.00
LAMINAS	21
MASSA	75.00
COMPR.	290.00
DENTES	10
N ORIGINAL	2004004074/2004004074




701184

APLICAÇÃO	NEW HOLLAND
VOLTAGEM	12
COLETOR	32.00
LAMINAS	19
MASSA	60.00
COMPR.	169.00
DENTES	16
N ORIGINAL	6033AD0121/ 242/ 018



701191

APLICAÇÃO	SCANIA IF ALEMÃO
VOLTAGEM	24
COLETOR	45.00
LAMINAS	33
MASSA	75.00
COMPR.	337.00
DENTES	10
N ORIGINAL	2004004062111



701192

APLICAÇÃO	AGRALE BOSCH
VOLTAGEM	12
COLETOR	42.00
LAMINAS	29
MASSA	73.00
COMPR.	300.00
DENTES	10
N ORIGINAL	2004004051



701193

APLICAÇÃO	JD FIO
VOLTAGEM	12
COLETOR	42.00
LAMINAS	21
MASSA	73.00
COMPR.	332.00
DENTES	3
N ORIGINAL	9001083317




701194

APLICAÇÃO	.
VOLTAGEM	12
COLETOR	41.50
LAMINAS	21
MASSA	73.00
COMPR.	294.50
DENTES	3
N ORIGINAL	2004004048




701195

APLICAÇÃO	MB 1620 15D
VOLTAGEM	12
COLETOR	32.50
LAMINAS	23
MASSA	59.00
COMPR.	163.30
DENTES	15



701196

APLICAÇÃO	MB 1620 18D
VOLTAGEM	12
COLETOR	32.50
LAMINAS	23
MASSA	59.00
COMPR.	163.30
DENTES	18
N ORIGINAL	1004011030



701197

APLICAÇÃO	VOLVO 16D MBB ELETRONICO
VOLTAGEM	24
COLETOR	32.00
LAMINAS	23
MASSA	59.00
COMPR.	160.30
DENTES	16
N ORIGINAL	.



WWW.CMINDUZIDOS.COM



INDÚSTRIA BRASILEIRA



BOSCH



701198

APLICAÇÃO	NOVO UNO
VOLTAGEM	12
COLETOR	28.00
LAMINAS	25
MASSA	54.70
COMPR.	182.00
DENTES	11
N ORIGINAL	2339305177



701199

APLICAÇÃO	JETTA 11D
VOLTAGEM	12
COLETOR	30.00
LAMINAS	28
MASSA	52.00
COMPR.	128.50
DENTES	11
N ORIGINAL	1004011217



701200

APLICAÇÃO	LAND ROVER 9D
VOLTAGEM	12
COLETOR	30.00
LAMINAS	28
MASSA	52.00
COMPR.	114.00
DENTES	9
N ORIGINAL	1004011210212



701201

APLICAÇÃO	STRADA 14D
VOLTAGEM	12
COLETOR	30.00
LAMINAS	28
MASSA	52.00
COMPR.	114.00
DENTES	14
N ORIGINAL	BB-0.339.D76.031



701202

APLICAÇÃO	OMEGA SUPREMA
VOLTAGEM	12
COLETOR	32.00
LAMINAS	28
MASSA	54.80
COMPR.	138.00
DENTES	9
N ORIGINAL	.



701221

APLICAÇÃO	IVECO
VOLTAGEM	12
COLETOR	29.50
LAMINAS	19
MASSA	58.00
COMPR.	157.80
DENTES	15
N ORIGINAL	.



701222

APLICAÇÃO	G5 4,5
VOLTAGEM	12
COLETOR	28.00
LAMINAS	25
MASSA	54.70
COMPR.	182.00
DENTES	11
N ORIGINAL	.



701223

APLICAÇÃO	LAND ROVER 11D
VOLTAGEM	12
COLETOR	30.00
LAMINAS	28
MASSA	52.00
COMPR.	114.00
DENTES	11
N ORIGINAL	1004011210



701224

APLICAÇÃO	FRONTIER 11D
VOLTAGEM	12
COLETOR	30.00
LAMINAS	23
MASSA	55.00
COMPR.	146.00
DENTES	11



701225

APLICAÇÃO	LAND ROVER 8D
VOLTAGEM	12
COLETOR	30.00
LAMINAS	28
MASSA	52.00
COMPR.	114.00
DENTES	8
N ORIGINAL	.



701236

APLICAÇÃO	SCANIA MOD 24V
VOLTAGEM	24
COLETOR	38.70
LAMINAS	23
MASSA	74.90
COMPR.	159.70
DENTES	15
N ORIGINAL	.




701238

APLICAÇÃO	HILUX 16D
VOLTAGEM	12
COLETOR	32.00
LAMINAS	23
MASSA	59.00
COMPR.	148.00
DENTES	16
N ORIGINAL	1004011074



BOSCH



701240

APLICAÇÃO	HILUX 13D
VOLTAGEM	12
COLETOR	32.00
LAMINAS	23
MASSA	59.00
COMPR.	148.00
DENTES	13
N ORIGINAL	1004011072



701242

APLICAÇÃO	NEW HOLLAND 33L
VOLTAGEM	12
COLETOR	45.00
LAMINAS	33
MASSA	75.00
COMPR.	322.50
DENTES	10
N ORIGINAL	.



701247

APLICAÇÃO	RENAULT SCIENIC
VOLTAGEM	12
COLETOR	32.00
LAMINAS	28
MASSA	55.00
COMPR.	115.50
DENTES	9
N ORIGINAL	.



701251

APLICAÇÃO	CARGO MODERNO	24V
VOLTAGEM	24	
COLETOR	32.80	
LAMINAS	25	
MASSA	56.00	
COMPR.	154.00	
DENTES	14	
N ORIGINAL	.	




701252

APLICAÇÃO	CARGO MODERNO
VOLTAGEM	12
COLETOR	32.80
LAMINAS	25
MASSA	56.00
COMPR.	154.00
DENTES	14
N ORIGINAL	1004011219



701257

APLICAÇÃO	
VOLTAGEM	12
COLETOR	35.00
LAMINAS	23
MASSA	60.00
COMPR.	220.00
DENTES	10
N ORIGINAL	9001087469



701258

APLICAÇÃO	HILUX 9D
VOLTAGEM	12
COLETOR	32.00
LAMINAS	23
MASSA	58.50
COMPR.	145.70
DENTES	9
N ORIGINAL	.



701259

APLICAÇÃO	SCANIA SERIE 5
VOLTAGEM	24
COLETOR	32.00
LAMINAS	23
MASSA	60.00
COMPR.	179.00
DENTES	13
N ORIGINAL	.



701261

APLICAÇÃO	NOVO UNO 4.5
VOLTAGEM	12
COLETOR	28.00
LAMINAS	25
MASSA	55.00
COMPR.	182.00
DENTES	11
N ORIGINAL	F000CD09A0



701266

APLICAÇÃO	UP
VOLTAGEM	12
COLETOR	26.00
LAMINAS	26
MASSA	47.00
COMPR.	89.50
DENTES	17
N ORIGINAL	603H600



701268

APLICAÇÃO	BOSCH R78
VOLTAGEM	12
COLETOR	32.00
LAMINAS	23
MASSA	58.80
COMPR.	159.70
DENTES	13
N ORIGINAL	1004011221



701269

APLICAÇÃO	CAMINHÃO IVECO
VOLTAGEM	12
COLETOR	32.00
LAMINAS	23
MASSA	60.00
COMPR.	179.50
DENTES	14
N ORIGINAL	.



BOSCH



701271

APLICAÇÃO	F1000 ALCOOL
VOLTAGEM	12
COLETOR	36.00
LAMINAS	23
MASSA	59.50
COMPR.	270.70
DENTES	12
N ORIGINAL	.



701273

APLICAÇÃO	CHEVETE REFORÇADO
VOLTAGEM	12
COLETOR	35.00
LAMINAS	23
MASSA	60.00
COMPR.	255.00
DENTES	10
N ORIGINAL	9001082336



701274

APLICAÇÃO	GOL MI PGD REFORÇADO
VOLTAGEM	12
COLETOR	35.00
LAMINAS	19
MASSA	60.00
COMPR.	204.00
DENTES	16
N ORIGINAL	.



701275

APLICAÇÃO	PORCHE
VOLTAGEM	12
COLETOR	35.00
LAMINAS	33
MASSA	60.00
COMPR.	249.00
DENTES	10
N ORIGINAL	.



701276

APLICAÇÃO	MERCEDES 230/ 70
VOLTAGEM	12
COLETOR	35.60
LAMINAS	27
MASSA	64.50
COMPR.	245.00
DENTES	10
N ORIGINAL	.



701277

APLICAÇÃO	VW SEAT
VOLTAGEM	12
COLETOR	32.00
LAMINAS	23
MASSA	58.50
COMPR.	149.00
DENTES	18
N ORIGINAL	1004 011 041



701278

APLICAÇÃO	JETTA 9D
VOLTAGEM	12
COLETOR	30.00
LAMINAS	28
MASSA	51.90
COMPR.	128.80
DENTES	9
N ORIGINAL	.



701279

APLICAÇÃO	G5 2.5
VOLTAGEM	12
COLETOR	28.00
LAMINAS	25
MASSA	54.70
COMPR.	182.00
DENTES	11
N ORIGINAL	.




701281

APLICAÇÃO	FRONTIER 9D
VOLTAGEM	12
COLETOR	30.00
LAMINAS	23
MASSA	55.00
COMPR.	146.00
DENTES	9
N ORIGINAL	1004011073



701282

APLICAÇÃO	MB CLASSE
VOLTAGEM	12
COLETOR	30.00
LAMINAS	28
MASSA	52.00
COMPR.	138.50
DENTES	14
N ORIGINAL	F000AL0127



701349

APLICAÇÃO	TRATOR TL90
VOLTAGEM	12
COLETOR	32.00
LAMINAS	23
MASSA	60.00
COMPR.	179.00
DENTES	16
N ORIGINAL	2004015008



701350

APLICAÇÃO	UNO VIVACE
VOLTAGEM	12
COLETOR	25.00
LAMINAS	25
MASSA	48.00
COMPR.	98.20
DENTES	7
N ORIGINAL	0001177008



WWW.CMINDUZIDOS.COM



INDÚSTRIA BRASILEIRA



BOSCH




701358

APLICAÇÃO	F250 CINAP
VOLTAGEM	12
COLETOR	41.00
LAMINAS	23
MASSA	74.00
COMPR.	294.00
DENTES	10
N ORIGINAL	7505



701360

APLICAÇÃO	FIAT TORO
VOLTAGEM	12
COLETOR	30.00
LAMINAS	25
MASSA	54.00
COMPR.	121.50
DENTES	15



701362

APLICAÇÃO	ESTACIONÁRIOS E RAMPAS
VOLTAGEM	12
COLETOR	39.30
LAMINAS	29
MASSA	74.70
COMPR.	185.30
DENTES	0




701363

APLICAÇÃO	ESTACIONÁRIOS E RAMPAS
VOLTAGEM	24
COLETOR	42.50
LAMINAS	29
MASSA	74.70
COMPR.	180.50
DENTES	0



701364

APLICAÇÃO	ESTACIONÁRIOS E RAMPAS
VOLTAGEM	24
COLETOR	41.00
LAMINAS	29
MASSA	72.50
COMPR.	198.00
DENTES	0
N ORIGINAL	.




701365

APLICAÇÃO	ESTACIONÁRIOS E RAMPAS
VOLTAGEM	12
COLETOR	41.00
LAMINAS	23
MASSA	74.00
COMPR.	258.50
DENTES	20
N ORIGINAL	



701366

APLICAÇÃO	ESTACIONÁRIOS E RAMPAS
VOLTAGEM	24
COLETOR	40.50
LAMINAS	27
MASSA	74.00
COMPR.	149.20



701367

APLICAÇÃO	ESTACIONÁRIOS E RAMPAS
VOLTAGEM	24
COLETOR	40.50
LAMINAS	37
MASSA	74.40
COMPR.	194.00




701368

APLICAÇÃO	MBB IVECO
VOLTAGEM	24
COLETOR	32.00
LAMINAS	23
MASSA	59.00
COMPR.	160.40
DENTES	9




701369

APLICAÇÃO	SCANIA R
VOLTAGEM	24
COLETOR	32.00
LAMINAS	23
MASSA	60.00
COMPR.	169.00
DENTES	16



701370

APLICAÇÃO	MBB SPRINTER
VOLTAGEM	12
COLETOR	30.20
LAMINAS	19
MASSA	57.90
COMPR.	140.30
DENTES	11
N ORIGINAL	6033AD1107



701371

APLICAÇÃO	MB MWM
VOLTAGEM	24
COLETOR	31.80
LAMINAS	28
MASSA	59.00
COMPR.	149.00
DENTES	16




BOSCH



701372

APLICAÇÃO	MBB, MWM
VOLTAGEM	24
COLETOR	31.80
LAMINAS	28
MASSA	59.00
COMPR.	149.00
DENTES	16



701373

APLICAÇÃO	MOTORES BOSCH
VOLTAGEM	12
COLETOR	31.80
LAMINAS	23
MASSA	59.00
COMPR.	158.20
DENTES	11



701374

APLICAÇÃO	TRATOR VALTRA F250
VOLTAGEM	12
COLETOR	41.80
LAMINAS	23
MASSA	74.00
COMPR.	304.00
DENTES	10



701376

APLICAÇÃO	MOTORES BOSCH
VOLTAGEM	12
COLETOR	31.60
LAMINAS	21
MASSA	52.00
COMPR.	137.30
DENTES	11



701377

APLICAÇÃO	CAMINHÕES MB
VOLTAGEM	12
COLETOR	30.00
LAMINAS	23
MASSA	55.00
COMPR.	146.00
DENTES	14



701378

APLICAÇÃO	VW JETTA CITROEN
VOLTAGEM	12
COLETOR	30.00
LAMINAS	28
MASSA	52.00
COMPR.	128.50
DENTES	9
N ORIGINAL	1004011215



701380

APLICAÇÃO	UP
VOLTAGEM	12
COLETOR	29.50
LAMINAS	28
MASSA	52.00
COMPR.	96.00
DENTES	18




701381

APLICAÇÃO	FIAT VIVACE II
VOLTAGEM	12
COLETOR	26.00
LAMINAS	26
MASSA	47.00
COMPR.	97.80
DENTES	17




701434

APLICAÇÃO	FIAT ARGO
VOLTAGEM	12
COLETOR	30.00
LAMINAS	28
MASSA	52.00
COMPR.	96.00
DENTES	17
N ORIGINAL	.



701441

APLICAÇÃO	FIAT ARGO MAIOR
VOLTAGEM	12
COLETOR	29.00
LAMINAS	28
MASSA	51.50
COMPR.	112.00
DENTES	15
N ORIGINAL	-



701443

APLICAÇÃO	.
VOLTAGEM	12
COLETOR	38.50
LAMINAS	27
MASSA	61.00
COMPR.	181.00
DENTES	8
N ORIGINAL	.



701455

APLICAÇÃO	VOLVO 16D 12V
VOLTAGEM	12
COLETOR	32.00
LAMINAS	23
MASSA	60.00
COMPR.	169.00
DENTES	16



WWW.CMINDUZIDOS.COM



INDÚSTRIA BRASILEIRA



BOSCH



701457

APLICAÇÃO	PÁ CARREGADEIRA IMPORTADA
VOLTAGEM	12
COLETOR	32.00
LAMINAS	23
MASSA	60.00
COMPR.	155.50
DENTES	11
N ORIGINAL	QDJ265G1



701459

APLICAÇÃO	GUINCHO PLATAFORMA
VOLTAGEM	12
COLETOR	38.00
LAMINAS	29
MASSA	74.00
COMPR.	203.50
DENTES	0



701467

APLICAÇÃO	NEW BEETLE
VOLTAGEM	12
COLETOR	32.00
LAMINAS	28
MASSA	54.90
COMPR.	114.80
DENTES	11



701473

DESCRIÇÃO	AGRALE CBT
VOLTAGEM	12
COLETOR	32.00
LAMINAS	23
MASSA	59.00
COMPR.	149.00
DENTES	16
N ORIGINAL	F000AL0128

NOVIDADE

701474

DESCRIÇÃO	RAMPA 37L
VOLTAGEM	24
COLETOR	50.00
LAMINAS	37
MASSA	81.50
COMPR.	201.00
DENTES	0

NOVIDADE

701475

DESCRIÇÃO	DUCATO MB CLASSE C
VOLTAGEM	12
COLETOR	30.00
LAMINAS	23
MASSA	55.00
COMPR.	146.00
DENTES	11
N ORIGINAL	1004011084

NOVIDADE

701477

DESCRIÇÃO	LP321
VOLTAGEM	24
COLETOR	47.00
LAMINAS	37
MASSA	82.00
COMPR.	365.00
DENTES	0

NOVIDADE

701481

VOLTAGEM	12
COLETOR	28.00
LAMINAS	29
MASSA	55.50
COMPR.	192.00
DENTES	9

NOVIDADE

701485

DESCRIÇÃO	RENEGATE
VOLTAGEM	12
COLETOR	25.00
LAMINAS	26
MASSA	46.80
COMPR.	101.20
DENTES	9

NOVIDADE

701486

DESCRIÇÃO	MB ATEGO 24V
VOLTAGEM	24
COLETOR	32.00
LAMINAS	23
MASSA	60.00
COMPR.	155.40
DENTES	13

NOVIDADE

701489

VOLTAGEM	24
COLETOR	42.00
LAMINAS	29
MASSA	73.00
COMPR.	180.00
DENTES	10

NOVIDADE

701490


DESCRIÇÃO	MAVERICK
VOLTAGEM	12
COLETOR	40.00
LAMINAS	23
MASSA	74.00
COMPR.	293.00
DENTES	6

NOVIDADE

WWW.CMINDUZIDOS.COM




INDÚSTRIA BRASILEIRA




700474

APLICAÇÃO	DINAMO CHEVROLET
VOLTAGEM	12
COLETOR	45.00
LAMINAS	28
MASSA	70.30
COMPR.	264.10




700475

APLICAÇÃO	DINAMO MF MF WAPSA
VOLTAGEM	12
COLETOR	41.00
LAMINAS	28
MASSA	70.00
COMPR.	249.80



700588

APLICAÇÃO	DINAMO GOL WAPSA
VOLTAGEM	12
COLETOR	34.00
LAMINAS	30
MASSA	55.80
COMPR.	209.50




700592

APLICAÇÃO	DINAMO
VOLTAGEM	12
COLETOR	41.00
LAMINAS	28
MASSA	70.00
COMPR.	234.00



700603

APLICAÇÃO	DINAMO
VOLTAGEM	12
COLETOR	43.00
LAMINAS	14
MASSA	70.40
COMPR.	255.00
DENTES	0



701003

APLICAÇÃO	RAMPA PLATAFORMA
VOLTAGEM	12
COLETOR	41.00
LAMINAS	27
MASSA	74.00
COMPR.	172.00
DENTES	0
N ORIGINAL	9 131 450 925



701017

APLICAÇÃO	EMP YALLE
VOLTAGEM	12
COLETOR	41.00
LAMINAS	23
MASSA	74.00
COMPR.	314.00
DENTES	6
N ORIGINAL	9 001 453 248 W 228/ 32



701018

APLICAÇÃO	EMP. HYSTER
VOLTAGEM	12
COLETOR	41.00
LAMINAS	23
MASSA	74.00
COMPR.	316.00
DENTES	6
N ORIGINAL	9 001 453 240 W 228/45



701021

APLICAÇÃO	CBT EIXO LONGO
VOLTAGEM	12
COLETOR	41.00
LAMINAS	27
MASSA	74.00
COMPR.	314.00
DENTES	6
N ORIGINAL	.



701022

APLICAÇÃO	FORD CBT 50X
VOLTAGEM	12
COLETOR	41.00
LAMINAS	23
MASSA	74.00
COMPR.	282.00
DENTES	6
N ORIGINAL	W-228/23




701027

APLICAÇÃO	JEEP JAVALI
VOLTAGEM	12
COLETOR	41.00
LAMINAS	27
MASSA	74.00
COMPR.	281.00
DENTES	6
N ORIGINAL	-



701030

APLICAÇÃO	MFM
VOLTAGEM	12
COLETOR	41.00
LAMINAS	27
MASSA	74.00
COMPR.	282.00
DENTES	6
N ORIGINAL	9 001 453 262



701033

APLICAÇÃO	RAMPA PLATAFORMA
VOLTAGEM	12
COLETOR	41.00
LAMINAS	27
MASSA	74.00
COMPR.	211.00
DENTES	0
N ORIGINAL	.



701034

APLICAÇÃO	JEEP WILLYS RURAL
VOLTAGEM	12
COLETOR	41.00
LAMINAS	27
MASSA	74.00
COMPR.	270.00
DENTES	6
N ORIGINAL	9 001 451 126



701040

APLICAÇÃO	GOL AR
VOLTAGEM	12
COLETOR	35.00
LAMINAS	27
MASSA	60.00
COMPR.	220.00
DENTES	12
N ORIGINAL	W 228 06



701041

APLICAÇÃO	SANTANA 1.8
VOLTAGEM	12
COLETOR	35.00
LAMINAS	27
MASSA	60.00
COMPR.	227.00
DENTES	12
N ORIGINAL	9 001 451 093 W 228 56



701048

APLICAÇÃO	PASSAT WAPSA
VOLTAGEM	12
COLETOR	35.00
LAMINAS	27
MASSA	60.00
COMPR.	220.00
DENTES	12
N ORIGINAL	W 228 59



701059

APLICAÇÃO	EMP. YALLE
VOLTAGEM	12
COLETOR	41.00
LAMINAS	27
MASSA	74.00
COMPR.	314.00
DENTES	6
N ORIGINAL	9 001 453 248



701066

APLICAÇÃO	PERKINS
VOLTAGEM	12
COLETOR	40.00
LAMINAS	23
MASSA	74.00
COMPR.	285.00
DENTES	6
N ORIGINAL	9 001 453 260



701067

APLICAÇÃO	FORD CARGO ANTIGO
VOLTAGEM	12
COLETOR	41.00
LAMINAS	23
MASSA	74.00
COMPR.	363.00
DENTES	6
N ORIGINAL	9 001 1 453 233 W-288/61



701068

APLICAÇÃO	MF 3366
VOLTAGEM	12
COLETOR	41.00
LAMINAS	23
MASSA	74.00
COMPR.	300.00
DENTES	6
N ORIGINAL	9 001 453 253



701069

APLICAÇÃO	EMP. HYSTER
VOLTAGEM	12
COLETOR	41.00
LAMINAS	27
MASSA	74.00
COMPR.	316.00
DENTES	6
N ORIGINAL	9 001 453 240



701070

APLICAÇÃO	MF 296
VOLTAGEM	12
COLETOR	41.00
LAMINAS	23
MASSA	74.00
COMPR.	294.00
DENTES	6
N ORIGINAL	9 001 453 242



701101

APLICAÇÃO	AGRALE
VOLTAGEM	12
COLETOR	41.00
LAMINAS	27
MASSA	74.00
COMPR.	292.00
DENTES	3
N ORIGINAL	9 001 453 246 W 228/ 32



701103

APLICAÇÃO	KOMBI DIESEL
VOLTAGEM	12
COLETOR	35.00
LAMINAS	23
MASSA	60.00
COMPR.	262.00
DENTES	12
N ORIGINAL	9 001 452 056



701127

APLICAÇÃO	8BR
VOLTAGEM	12
COLETOR	41.00
LAMINAS	23
MASSA	74.00
COMPR.	278.00
DENTES	6
N ORIGINAL	.



701132

APLICAÇÃO	GERADOR
VOLTAGEM	12
COLETOR	34.00
LAMINAS	30
MASSA	55.80
COMPR.	247.00
N ORIGINAL	9 101 452 076



701256

APLICAÇÃO	.
VOLTAGEM	12
COLETOR	41.00
LAMINAS	27
MASSA	74.00
COMPR.	270.00
DENTES	6
N ORIGINAL	.



701270

APLICAÇÃO	VW PASSAT
VOLTAGEM	12
COLETOR	35.00
LAMINAS	27
MASSA	60.00
COMPR.	219.00
DENTES	12
N ORIGINAL	W228/56



701272

APLICAÇÃO	VOYAGE WAPSA
VOLTAGEM	12
COLETOR	35.00
LAMINAS	27
MASSA	60.00
COMPR.	219.00
DENTES	12
N ORIGINAL	W228/50




701375

APLICAÇÃO	FORD F100
VOLTAGEM	12
COLETOR	35.00
LAMINAS	27
MASSA	60.00
COMPR.	254.40
DENTES	12
N ORIGINAL	.



701450

APLICAÇÃO	AGRALE 23L
VOLTAGEM	12
COLETOR	41.00
LAMINAS	23
MASSA	74.00
COMPR.	292.00
DENTES	3
N ORIGINAL	9001453246 W22832



701451

APLICAÇÃO	ESCORT WAPSA
VOLTAGEM	12
COLETOR	35.00
LAMINAS	27
MASSA	60.00
COMPR.	229.00
DENTES	10
N ORIGINAL	.




701452

APLICAÇÃO	RAMPA 29L
VOLTAGEM	12
COLETOR	40.00
LAMINAS	29
MASSA	72.00
COMPR.	165.00
DENTES	0




701454

APLICAÇÃO	CORSA WAPSA
VOLTAGEM	12
COLETOR	34.00
LAMINAS	27
MASSA	58.50
COMPR.	212.00
DENTES	10




701488

DESCRIÇÃO	RAMPA
VOLTAGEM	12
COLETOR	44.00
LAMINAS	29
MASSA	74.00
COMPR.	211.00
DENTES	0




701004

APLICAÇÃO	BLAZER 28
VOLTAGEM	12
COLETOR	32.00
LAMINAS	28
MASSA	54.00
COMPR.	123.00
DENTES	11
N ORIGINAL	.



701024

APLICAÇÃO	BLAZER 28 16D
VOLTAGEM	12
COLETOR	31.50
LAMINAS	28
MASSA	54.00
COMPR.	128.00
DENTES	16
N ORIGINAL	.



701071

APLICAÇÃO	OPALA DELCO
VOLTAGEM	12
COLETOR	42.00
LAMINAS	27
MASSA	69.00
COMPR.	281.00
DENTES	6
N ORIGINAL	1978929



701072

APLICAÇÃO	C-10
VOLTAGEM	12
COLETOR	41.00
LAMINAS	27
MASSA	69.00
COMPR.	270.00
DENTES	6
N ORIGINAL	1982185



701096

APLICAÇÃO	DELCO 37MT
VOLTAGEM	12
COLETOR	53.90
LAMINAS	29
MASSA	84.00
COMPR.	391.00
DENTES	3
N ORIGINAL	1985249



701097

APLICAÇÃO	DELCO 37 MT
VOLTAGEM	24
COLETOR	53.90
LAMINAS	29
MASSA	84.00
COMPR.	391.00
DENTES	3
N ORIGINAL	1988322




701108

APLICAÇÃO	41 MT 12V
VOLTAGEM	12
COLETOR	53.90
LAMINAS	29
MASSA	84.00
COMPR.	391.00
DENTES	3
N ORIGINAL	10473852




701109

APLICAÇÃO	41MT 24V
VOLTAGEM	24
COLETOR	53.90
LAMINAS	29
MASSA	84.00
COMPR.	391.00
DENTES	19
N ORIGINAL	104742559



701110

APLICAÇÃO	42 MT 12V
VOLTAGEM	12
COLETOR	53.90
LAMINAS	25
MASSA	84.00
COMPR.	451.00
DENTES	19
N ORIGINAL	1987989




701111

APLICAÇÃO	42 MT 24V
VOLTAGEM	24
COLETOR	53.90
LAMINAS	25
MASSA	84.00
COMPR.	451.00
DENTES	19
N ORIGINAL	1988435




701117

APLICAÇÃO	BLAZER 21
VOLTAGEM	12
COLETOR	32.50
LAMINAS	21
MASSA	53.00
COMPR.	120.60
DENTES	12
N ORIGINAL	10475588



701118

APLICAÇÃO	28 MT 12V
VOLTAGEM	12
COLETOR	36.00
LAMINAS	23
MASSA	60.00
COMPR.	177.00
DENTES	8
N ORIGINAL	10456466



701119

APLICAÇÃO	28 MT 24V
VOLTAGEM	24
COLETOR	36.00
LAMINAS	23
MASSA	60.00
COMPR.	177.00
DENTES	8
N ORIGINAL	10457117



701120

APLICAÇÃO	40MT 12V
VOLTAGEM	12
COLETOR	53.90
LAMINAS	25
MASSA	84.00
COMPR.	466.00
DENTES	19
N ORIGINAL	1945906



701121

APLICAÇÃO	40MT 12V
VOLTAGEM	24
COLETOR	53.90
LAMINAS	25
MASSA	84.00
COMPR.	466.00
DENTES	19
N ORIGINAL	1945500




701122

APLICAÇÃO	50MT EIXO CURTO
VOLTAGEM	24
COLETOR	58.70
LAMINAS	25
MASSA	96.00
COMPR.	483.00
DENTES	19
N ORIGINAL	1945840




701131

APLICAÇÃO	50MT EIXO LONGO
VOLTAGEM	24
COLETOR	58.70
LAMINAS	25
MASSA	96.00
COMPR.	532.00
DENTES	19
N ORIGINAL	1951254



701150

APLICAÇÃO	29MT 12V
VOLTAGEM	12
COLETOR	36.00
LAMINAS	23
MASSA	60.00
COMPR.	163.00
DENTES	12
N ORIGINAL	10515833



701151


APLICAÇÃO	29MT 24V
VOLTAGEM	24
COLETOR	36.00
LAMINAS	23
MASSA	60.00
COMPR.	163.00
DENTES	12
N ORIGINAL	10515834



701152

APLICAÇÃO	39MT 24V
VOLTAGEM	24
COLETOR	39.00
LAMINAS	21
MASSA	76.00
COMPR.	197.00
DENTES	20
N ORIGINAL	10511750/ 10511734

INDUZIDOS



701153

APLICAÇÃO	39MT 12V
VOLTAGEM	12
COLETOR	39.00
LAMINAS	21
MASSA	76.00
COMPR.	197.00
DENTES	20
N ORIGINAL	10511758/ 10516266



701169

APLICAÇÃO	MONTANA MAIOR
VOLTAGEM	12
COLETOR	27.00
LAMINAS	23
MASSA	45.00
COMPR.	109.30
DENTES	10
N ORIGINAL	.




701172

APLICAÇÃO	38MT 12V
VOLTAGEM	12
COLETOR	39.00
LAMINAS	21
MASSA	65.00
COMPR.	204.50
DENTES	20
N ORIGINAL	10511844



701173


APLICAÇÃO	38MT 24V
VOLTAGEM	24
COLETOR	39.00
LAMINAS	21
MASSA	65.00
COMPR.	204.50
DENTES	20
N ORIGINAL	10511866



701177

APLICAÇÃO **MONTANA MENOR**


VOLTAGEM	12
COLETOR	27.00
LAMINAS	23
MASSA	45.00
COMPR.	99.50
DENTES	10
N ORIGINAL	10525504M



701226

APLICAÇÃO **8 MT MENOR**


VOLTAGEM	12
COLETOR	41.00
LAMINAS	27
MASSA	62.00
COMPR.	256.00
DENTES	3
N ORIGINAL	.



701227

APLICAÇÃO **8MT MAIOR**

VOLTAGEM	12
COLETOR	41.00
LAMINAS	27
MASSA	68.00
COMPR.	282.00
DENTES	3
N ORIGINAL	1971568 1935829



701228

APLICAÇÃO **A-20**

VOLTAGEM	12
COLETOR	41.00
LAMINAS	23
MASSA	74.00
COMPR.	281.00
DENTES	3
N ORIGINAL	94619622



701229

APLICAÇÃO **EMPILHADEIRA DELCO**

VOLTAGEM	12
COLETOR	41.00
LAMINAS	27
MASSA	68.00
COMPR.	301.40
DENTES	6
N ORIGINAL	.



701230

APLICAÇÃO **10 MT**

VOLTAGEM	12
COLETOR	41.00
LAMINAS	27
MASSA	74.00
COMPR.	282.00
DENTES	3
N ORIGINAL	1940624 1966724



701264

APLICAÇÃO **DELCO REMY ECOSPORT**


VOLTAGEM	12
COLETOR	29.00
LAMINAS	23
MASSA	34.50
COMPR.	111.00
DENTES	9
N ORIGINAL	.



701283

APLICAÇÃO **DETROIT DELCO**

VOLTAGEM	24
COLETOR	44.00
LAMINAS	25
MASSA	85.80
COMPR.	355.10
DENTES	6
N ORIGINAL	1667042



701284

APLICAÇÃO **TROLLER VOLARE**


VOLTAGEM	12
COLETOR	35.00
LAMINAS	23
MASSA	60.00
COMPR.	150.00
DENTES	11
N ORIGINAL	.



701285

APLICAÇÃO **DELCO JOHN DEERE**

VOLTAGEM	24
COLETOR	42.00
LAMINAS	23
MASSA	74.80
COMPR.	186.60
DENTES	19
N ORIGINAL	.



701286

APLICAÇÃO **DELCO BOB CAT**

VOLTAGEM	12
COLETOR	32.00
LAMINAS	21
MASSA	53.00
COMPR.	120.00
DENTES	16
N ORIGINAL	H11JN27C



701287

APLICAÇÃO **VW AMAROK**

VOLTAGEM	12
COLETOR	28.50
LAMINAS	19
MASSA	49.50
COMPR.	118.60
DENTES	16
N ORIGINAL	.



701346

APLICAÇÃO	SANTA FÉ I30, I35
VOLTAGEM	12
COLETOR	27.00
LAMINAS	23
MASSA	45.50
COMPR.	109.20
DENTES	9
N ORIGINAL	K11SE30AB



701355

APLICAÇÃO	ONIX
VOLTAGEM	12
COLETOR	28.00
LAMINAS	28
MASSA	48.00
COMPR.	92.80
DENTES	8
N ORIGINAL	8000660P




701382

APLICAÇÃO	DELCO REMY
VOLTAGEM	24
COLETOR	35.50
LAMINAS	23
MASSA	60.00
COMPR.	172.00
DENTES	11




701383

APLICAÇÃO	DELCO DAEWOO TOWNER
VOLTAGEM	12
COLETOR	32.00
LAMINAS	29
MASSA	58.50
COMPR.	197.60
DENTES	12
N ORIGINAL	10455505



701384

APLICAÇÃO	IVECO DAILY
VOLTAGEM	12
COLETOR	30.60
LAMINAS	25
MASSA	55.00
COMPR.	118.50
DENTES	12
N ORIGINAL	K170C14A




701385

APLICAÇÃO	KIA BONGO MODERNO
VOLTAGEM	12
COLETOR	30.60
LAMINAS	25
MASSA	55.00
COMPR.	118.00
DENTES	14
N ORIGINAL	.



701445

APLICAÇÃO	TRATOR LS
VOLTAGEM	12
COLETOR	34.00
LAMINAS	23
MASSA	54.50
COMPR.	143.50
DENTES	17




701446

APLICAÇÃO	TRATOR TL
VOLTAGEM	12
COLETOR	30.50
LAMINAS	25
MASSA	53.50
COMPR.	131.50
DENTES	16
N ORIGINAL	.



701460

APLICAÇÃO	SPACE FOX
VOLTAGEM	12
COLETOR	29.50
LAMINAS	28
MASSA	52.00
COMPR.	107.60
DENTES	9
N ORIGINAL	102N10023



701466

APLICAÇÃO	DUSTER OROCH
VOLTAGEM	12
COLETOR	28.50
LAMINAS	28
MASSA	48.00
COMPR.	99.00
DENTES	8



701470

DESCRIÇÃO	TRATOR CHINES
VOLTAGEM	24
COLETOR	33.00
LAMINAS	23
MASSA	55.00
COMPR.	141.40
DENTES	13



701496

DESCRIÇÃO	EMPILHADEIRA EIXO FINO
VOLTAGEM	14
COLETOR	41.00
LAMINAS	27
MASSA	74.00
COMPR.	273.00
DENTES	6

NOVIDADE

NOVIDADE

DENSO



700472

APLICAÇÃO	BESTA 2.7
VOLTAGEM	12
COLETOR	35.00
LAMINAS	23
MASSA	54.30
COMPR.	167.00
DENTES	19
N ORIGINAL	028200-5040



700473

APLICAÇÃO	BESTA 2.2
VOLTAGEM	12
COLETOR	35.00
LAMINAS	23
MASSA	50.40
COMPR.	167.50
DENTES	19
N ORIGINAL	0282002140




700593

VOLTAGEM	12
COLETOR	29.20
LAMINAS	21
MASSA	46.50
COMPR.	135.00
DENTES	9
N ORIGINAL	028200-153



700594

APLICAÇÃO	MOTORES DENSO
VOLTAGEM	12
COLETOR	39.00
LAMINAS	21
MASSA	76.00
COMPR.	196.00
DENTES	20
N ORIGINAL	028200-8330



700595

APLICAÇÃO	KOMATSU
VOLTAGEM	24
COLETOR	36.50
LAMINAS	23
MASSA	59.00
COMPR.	191.00
DENTES	11



700596

VOLTAGEM	12
COLETOR	30.00
LAMINAS	21
MASSA	60.00
COMPR.	226.00
DENTES	10
N ORIGINAL	0282001022- 0282002010



700597

APLICAÇÃO	NIPODENSO 0.8 KW
VOLTAGEM	12
COLETOR	30.00
LAMINAS	21
MASSA	60.00
COMPR.	203.00
DENTES	10




700598

APLICAÇÃO	VOLARE DENSO
VOLTAGEM	12
COLETOR	35.00
LAMINAS	23
MASSA	60.00
COMPR.	156.40
DENTES	9



700599

APLICAÇÃO	KOMATSU
VOLTAGEM	12
COLETOR	30.00
LAMINAS	21
MASSA	50.00
COMPR.	148.00
DENTES	19



700600

APLICAÇÃO	SUSUKI, TOYOTA
VOLTAGEM	12
COLETOR	30.00
LAMINAS	21
MASSA	50.30
COMPR.	197.00
DENTES	10
N ORIGINAL	0282005210



700601


APLICAÇÃO	MOTORES DENSO
VOLTAGEM	12
COLETOR	32.00
LAMINAS	23
MASSA	53.30
COMPR.	155.50
DENTES	11



700602

APLICAÇÃO	DENSO EMPILHADEIRAS
VOLTAGEM	12
COLETOR	35.00
LAMINAS	21
MASSA	50.00
COMPR.	147.50
DENTES	21

DENSO



701113

APLICAÇÃO	BESTÃO 12V
VOLTAGEM	12
COLETOR	36.00
LAMINAS	23
MASSA	60.00
COMPR.	186.50
DENTES	9
N ORIGINAL	028200 1780/1900



701114

APLICAÇÃO	BESTÃO 24V
VOLTAGEM	24
COLETOR	36.00
LAMINAS	23
MASSA	60.00
COMPR.	186.50
DENTES	9
N ORIGINAL	028200-1690




701155

APLICAÇÃO	CAT DENSO
VOLTAGEM	24
COLETOR	43.00
LAMINAS	23
MASSA	65.00
COMPR.	211.00
DENTES	18
N ORIGINAL	0282005250



701156

APLICAÇÃO	CAT DENSO
VOLTAGEM	12
COLETOR	43.00
LAMINAS	23
MASSA	65.00
COMPR.	211.00
DENTES	18
N ORIGINAL	0282002800



701164

APLICAÇÃO	TOYOTA DENSO
VOLTAGEM	12
COLETOR	30.00
LAMINAS	21
MASSA	49.00
COMPR.	128.50
DENTES	9
N ORIGINAL	0282006250



701218

APLICAÇÃO	HONDA CIVIC
VOLTAGEM	12
COLETOR	28.90
LAMINAS	26
MASSA	49.80
COMPR.	122.40
DENTES	10
N ORIGINAL	-



701219

APLICAÇÃO	THERMO KING
VOLTAGEM	12
COLETOR	30.00
LAMINAS	21
MASSA	49.00
COMPR.	118.00
DENTES	9
N ORIGINAL	028200 626




701220

APLICAÇÃO	MOTORES DENSO
VOLTAGEM	12
COLETOR	28.70
LAMINAS	21
MASSA	46.00
COMPR.	137.70
DENTES	9
N ORIGINAL	.



701231

APLICAÇÃO	KIA BONGO
VOLTAGEM	12
COLETOR	35.00
LAMINAS	27
MASSA	50.40
COMPR.	159.50
DENTES	21
N ORIGINAL	0282006860 2816054380



701243

APLICAÇÃO	CAT CASE
VOLTAGEM	12
COLETOR	44.60
LAMINAS	23
MASSA	64.80
COMPR.	210.00
DENTES	9
N ORIGINAL	.



701280

APLICAÇÃO	FIAT VIVACE
VOLTAGEM	12
COLETOR	25.00
LAMINAS	25
MASSA	48.00
COMPR.	98.15
DENTES	7
N ORIGINAL	F000C60001



701288

APLICAÇÃO	CAT 938
VOLTAGEM	12
COLETOR	42.00
LAMINAS	25
MASSA	78.30
COMPR.	223.30
DENTES	13
N ORIGINAL	.

DENSO



701289

APLICAÇÃO	VOLARE DENSO
VOLTAGEM	24
COLETOR	35.00
LAMINAS	23
MASSA	60.00
COMPR.	156.40
DENTES	9
N ORIGINAL	.



701291

APLICAÇÃO	THERMO KING
VOLTAGEM	12
COLETOR	35.00
LAMINAS	27
MASSA	50.40
COMPR.	160.60
DENTES	9
N ORIGINAL	0282006880



701292

APLICAÇÃO	MOTORES DENSO
VOLTAGEM	24
COLETOR	29.20
LAMINAS	21
MASSA	46.50
COMPR.	135.00
DENTES	9
N ORIGINAL	0282005050



701293

APLICAÇÃO	BMW DENSO
VOLTAGEM	12
COLETOR	29.00
LAMINAS	21
MASSA	50.50
COMPR.	101.20
DENTES	9
N ORIGINAL	.



701294

APLICAÇÃO	HONDA
VOLTAGEM	12
COLETOR	28.00
LAMINAS	21
MASSA	50.00
COMPR.	173.00
DENTES	10
N ORIGINAL	.



701295

APLICAÇÃO	EFFA
VOLTAGEM	12
COLETOR	30.00
LAMINAS	21
MASSA	60.00
COMPR.	226.00
DENTES	10
N ORIGINAL	.



701296

APLICAÇÃO	HONDA ACCORD
VOLTAGEM	12
COLETOR	27.00
LAMINAS	26
MASSA	50.00
COMPR.	105.22
DENTES	9
N ORIGINAL	.



701297

APLICAÇÃO	MOTORES DENSO
VOLTAGEM	24
COLETOR	32.00
LAMINAS	23
MASSA	60.00
COMPR.	172.50
DENTES	11
N ORIGINAL	.



701298

APLICAÇÃO	TENERÉ
VOLTAGEM	12
COLETOR	26.80
LAMINAS	21
MASSA	43.80
COMPR.	163.80
DENTES	10
N ORIGINAL	.



701353

APLICAÇÃO	HONDA 26
VOLTAGEM	12
COLETOR	28.00
LAMINAS	26
MASSA	50.20
COMPR.	100.60
DENTES	16



701357

APLICAÇÃO	HONDA CIVIC
VOLTAGEM	12
COLETOR	28.00
LAMINAS	26
MASSA	50.00
COMPR.	144.00
DENTES	9



701386

APLICAÇÃO	MOTORES DENSO
VOLTAGEM	12
COLETOR	35.00
LAMINAS	27
MASSA	50.30
COMPR.	150.00
DENTES	9
N ORIGINAL	0282006870

DENSO



701387

APLICAÇÃO **MOTORES DENSO**

VOLTAGEM	12
COLETOR	32.00
LAMINAS	19
MASSA	58.80
COMPR.	177.60
DENTES	9
N ORIGINAL	3879629



701388

APLICAÇÃO **MOTORES DENSO**


VOLTAGEM	12
COLETOR	29.00
LAMINAS	25
MASSA	52.50
COMPR.	113.50
DENTES	9



701389

APLICAÇÃO **MOTORES DENSO**

VOLTAGEM	12
COLETOR	29.50
LAMINAS	25
MASSA	52.50
COMPR.	101.30
DENTES	9



701390

APLICAÇÃO **MOTORES DENSO**


VOLTAGEM	12
COLETOR	32.50
LAMINAS	29
MASSA	57.50
COMPR.	186.50
DENTES	10



701391

APLICAÇÃO **HONDA CIVIC**

VOLTAGEM	12
COLETOR	28.00
LAMINAS	26
MASSA	50.00
COMPR.	140.00
DENTES	9



701392

APLICAÇÃO **DISCOVERY**

VOLTAGEM	12
COLETOR	36.00
LAMINAS	27
MASSA	48.50
COMPR.	136.80
DENTES	11



701393

APLICAÇÃO **BMW**


VOLTAGEM	12
COLETOR	29.20
LAMINAS	29
MASSA	50.50
COMPR.	101.30
DENTES	9



701394

APLICAÇÃO **MOTORES DENSO**

VOLTAGEM	12
COLETOR	29.50
LAMINAS	25
MASSA	52.60
COMPR.	113.50
DENTES	11



701395

APLICAÇÃO **MOTORES DENSO**

VOLTAGEM	24
COLETOR	35.00
LAMINAS	23
MASSA	60.00
COMPR.	161.00
DENTES	11



701396

APLICAÇÃO **HONDA CIVIC**

VOLTAGEM	12
COLETOR	28.00
LAMINAS	26
MASSA	50.00
COMPR.	130.60
DENTES	12



701397

APLICAÇÃO **TOYOTA HILUX**

VOLTAGEM	12
COLETOR	28.70
LAMINAS	25
MASSA	52.60
COMPR.	113.60
DENTES	9



701398

APLICAÇÃO **TOYOTA CAMRY**

VOLTAGEM	12
COLETOR	0.00
LAMINAS	25
MASSA	50.50
COMPR.	91.00
DENTES	8

HITACHI

Inspire the Next



701037

APLICAÇÃO	NISSAN
VOLTAGEM	12
COLETOR	29.00
LAMINAS	29
MASSA	50.50
COMPR.	111.00
DENTES	10
N ORIGINAL	.




701210

APLICAÇÃO	THERMO KING
VOLTAGEM	12
COLETOR	36.00
LAMINAS	27
MASSA	53.00
COMPR.	180.00
DENTES	11
N ORIGINAL	213081004



701211

APLICAÇÃO	THERMO KING
VOLTAGEM	24
COLETOR	36.00
LAMINAS	27
MASSA	53.00
COMPR.	196.00
DENTES	11
N ORIGINAL	.



701212

APLICAÇÃO	THERMO KING
VOLTAGEM	12
COLETOR	36.00
LAMINAS	27
MASSA	53.00
COMPR.	174.00
DENTES	11
N ORIGINAL	21301101213031002



701213

APLICAÇÃO	THERMO KING
VOLTAGEM	12
COLETOR	30.00
LAMINAS	21
MASSA	53.00
COMPR.	159.00
DENTES	11
N ORIGINAL	211451007



701214

APLICAÇÃO	THERMO KING
VOLTAGEM	12
COLETOR	29.00
LAMINAS	27
MASSA	53.00
COMPR.	188.00
DENTES	11
N ORIGINAL	211491002213021003



701215

APLICAÇÃO	TRAFIC DIESEL
VOLTAGEM	12
COLETOR	34.00
LAMINAS	19
MASSA	60.00
COMPR.	137.50
N ORIGINAL	.



701216

APLICAÇÃO	THERMO KING
VOLTAGEM	12
COLETOR	30.00
LAMINAS	21
MASSA	52.60
COMPR.	167.50
DENTES	11
N ORIGINAL	.



701217

APLICAÇÃO	HITACHI
VOLTAGEM	12
COLETOR	36.00
LAMINAS	29
MASSA	50.50
COMPR.	145.00
DENTES	9
N ORIGINAL	21144100, 21461300




701263

APLICAÇÃO	HITACHI 8D
VOLTAGEM	12
COLETOR	29.00
LAMINAS	29
MASSA	50.50
COMPR.	111.00
DENTES	8
N ORIGINAL	211411111211421111



701299

APLICAÇÃO	HITACHI
VOLTAGEM	12
COLETOR	36.00
LAMINAS	25
MASSA	60.00
COMPR.	165.00
DENTES	11
N ORIGINAL	.



701300

APLICAÇÃO	.
VOLTAGEM	12
COLETOR	30.00
LAMINAS	21
MASSA	53.00
COMPR.	188.00
DENTES	11
N ORIGINAL	.



HITACHI

Inspire the Next



701301

APLICAÇÃO	.
VOLTAGEM	12
COLETOR	43.80
LAMINAS	29
MASSA	74.30
COMPR.	245.00
N ORIGINAL	.
IMAGENS	.



701302

APLICAÇÃO	.
VOLTAGEM	12
COLETOR	42.00
LAMINAS	29
MASSA	75.90
COMPR.	278.70
DENTES	12
N ORIGINAL	.




701303

APLICAÇÃO	.
VOLTAGEM	12
COLETOR	36.70
LAMINAS	25
MASSA	60.00
COMPR.	209.00
DENTES	11
N ORIGINAL	.



701304

APLICAÇÃO	.
VOLTAGEM	12
COLETOR	32.50
LAMINAS	29
MASSA	52.60
COMPR.	191.00
DENTES	10



701305

APLICAÇÃO	.
VOLTAGEM	12
COLETOR	30.00
LAMINAS	21
MASSA	53.00
COMPR.	161.00
DENTES	11
N ORIGINAL	.



701306

APLICAÇÃO	NISSAN 29
VOLTAGEM	12
COLETOR	29.00
LAMINAS	29
MASSA	55.00
COMPR.	117.00
DENTES	10
N ORIGINAL	.



701307

APLICAÇÃO	THERMO KING
VOLTAGEM	12
COLETOR	36.80
LAMINAS	27
MASSA	52.80
COMPR.	173.00
DENTES	9
N ORIGINAL	.



701308

APLICAÇÃO	HITACHI 25
VOLTAGEM	12
COLETOR	31.60
LAMINAS	25
MASSA	57.50
COMPR.	11.40
DENTES	10
N ORIGINAL	.



701309

APLICAÇÃO	HITACHI
VOLTAGEM	12
COLETOR	32.50
LAMINAS	29
MASSA	52.60
COMPR.	214.50
DENTES	10
N ORIGINAL	.



701310

APLICAÇÃO	HITACHI
VOLTAGEM	12
COLETOR	29.00
LAMINAS	29
MASSA	55.00
COMPR.	111.00
DENTES	8
N ORIGINAL	.



701311

APLICAÇÃO	HITACHI
VOLTAGEM	12
COLETOR	29.00
LAMINAS	29
MASSA	50.50
COMPR.	106.80
DENTES	9
N ORIGINAL	.




701312

APLICAÇÃO	POLO
VOLTAGEM	12
COLETOR	29.50
LAMINAS	29
MASSA	55.50
COMPR.	111.00
DENTES	10
N ORIGINAL	35 258 683

HITACHI

Inspire the Next

NOVIDADE



701494

DESCRIÇÃO	THERMO KING 11D ENGRENAGEM MAIOR
VOLTAGEM	12
COLETOR	29.00
LAMINAS	27
MASSA	53.00
COMPR.	188.00
DENTES	11



CM
INDUZIDOS



WWW.CMINDUZIDOS.COM



INDÚSTRIA BRASILEIRA



701000

APLICAÇÃO	VALTRA
VOLTAGEM	12
COLETOR	45.00
LAMINAS	21
MASSA	75.00
COMPR.	335.00
DENTES	10
N ORIGINAL	16361415



701159

APLICAÇÃO	ISKRA 33L
VOLTAGEM	12
COLETOR	45.00
LAMINAS	33
MASSA	75.00
COMPR.	302.00
DENTES	10
N ORIGINAL	163 60 685



701180

APLICAÇÃO	VALTRA MÉDIO
VOLTAGEM	12
COLETOR	45.00
LAMINAS	21
MASSA	75.00
COMPR.	318.00
DENTES	10
N ORIGINAL	.



701182

APLICAÇÃO	ISKRA 15D
VOLTAGEM	12
COLETOR	35.00
LAMINAS	23
MASSA	62.00
COMPR.	176.00
DENTES	15
N ORIGINAL	169 08 339



701190

APLICAÇÃO	ISKRA 11D
VOLTAGEM	12
COLETOR	35.00
LAMINAS	23
MASSA	62.40
COMPR.	176.00
DENTES	11
N ORIGINAL	.




701203

APLICAÇÃO	ISKRA MICRO
VOLTAGEM	12
COLETOR	30.90
LAMINAS	23
MASSA	60.00
COMPR.	139.00
DENTES	10
N ORIGINAL	169 07 753



701204

APLICAÇÃO	ISKRA MINI
VOLTAGEM	12
COLETOR	30.90
LAMINAS	23
MASSA	60.00
COMPR.	148.50
DENTES	10
N ORIGINAL	104 52 361



701244

APLICAÇÃO	ISKRA MEDIO
VOLTAGEM	12
COLETOR	30.50
LAMINAS	19
MASSA	58.20
COMPR.	149.00
DENTES	13
N ORIGINAL	67429 0



701260

APLICAÇÃO	ISKRA 19L
VOLTAGEM	12
COLETOR	30.50
LAMINAS	19
MASSA	60.00
COMPR.	148.50
DENTES	13
N ORIGINAL	.



701314

APLICAÇÃO	VALTRA PEQUENO
VOLTAGEM	12
COLETOR	45.00
LAMINAS	21
MASSA	75.00
COMPR.	309.00
DENTES	10
N ORIGINAL	.



701315

APLICAÇÃO	VALTRA PEQUENO
VOLTAGEM	12
COLETOR	45.00
LAMINAS	21
MASSA	75.00
COMPR.	309.00
DENTES	10
N ORIGINAL	.



701316

APLICAÇÃO	VALTRA PEQUENO PF 12
VOLTAGEM	12
COLETOR	45.00
LAMINAS	21
MASSA	75.00
COMPR.	219.10
DENTES	10
N ORIGINAL	.



701317

APLICAÇÃO	VALTRA PEQUENO PF
VOLTAGEM	12
COLETOR	45.00
LAMINAS	21
MASSA	75.00
COMPR.	290.50
DENTES	10
N ORIGINAL	.



701318

APLICAÇÃO	VALTRA PF
VOLTAGEM	12
COLETOR	42.50
LAMINAS	21
MASSA	75.00
COMPR.	318.00
DENTES	10
N ORIGINAL	.



701319

APLICAÇÃO	ISKRA 11D
VOLTAGEM	12
COLETOR	30.00
LAMINAS	23
MASSA	60.00
COMPR.	167.50
DENTES	11
N ORIGINAL	.



701320

APLICAÇÃO	ISKRA AGRALE
VOLTAGEM	12
COLETOR	30.00
LAMINAS	23
MASSA	60.00
COMPR.	121.00
DENTES	13
N ORIGINAL	.



701321

APLICAÇÃO	ISKRA GRANDE
VOLTAGEM	12
COLETOR	35.00
LAMINAS	23
MASSA	62.00
COMPR.	176.00
DENTES	13
N ORIGINAL	.




701410

VOLTAGEM	24
COLETOR	45.00
LAMINAS	21
MASSA	75.00
COMPR.	316.60
DENTES	10



701411

VOLTAGEM	12
COLETOR	35.00
LAMINAS	23
MASSA	55.00
COMPR.	143.70
DENTES	17



701413

VOLTAGEM	12
COLETOR	35.00
LAMINAS	23
MASSA	60.00
COMPR.	164.70
DENTES	11



701447

APLICAÇÃO	JCB
VOLTAGEM	12
COLETOR	31.50
LAMINAS	23
MASSA	60.00
COMPR.	164.50
DENTES	11
N ORIGINAL	.



701482

DESCRIÇÃO	ISKRA MICRO EIXO 12MM
VOLTAGEM	12
COLETOR	30.90
LAMINAS	23
MASSA	60.00
COMPR.	139.00
DENTES	10



701483

VOLTAGEM	24
COLETOR	48.00
LAMINAS	29
MASSA	89.00
COMPR.	374.00
DENTES	18



701484

VOLTAGEM	24
COLETOR	40.00
LAMINAS	27
MASSA	74.50
COMPR.	348.00
DENTES	11

MARELLI



701043

APLICAÇÃO	TIPO MARELLI
VOLTAGEM	12
COLETOR	34.00
LAMINAS	21
MASSA	51.50
COMPR.	216.00
DENTES	12
N ORIGINAL	83220031



701044

APLICAÇÃO	PALIO MARELLI
VOLTAGEM	12
COLETOR	34.00
LAMINAS	21
MASSA	51.50
COMPR.	202.50
DENTES	12
N ORIGINAL	83225127/ 83226536



701178

APLICAÇÃO	LINEA, LIVINA
VOLTAGEM	12
COLETOR	29.00
LAMINAS	29
MASSA	50.50
COMPR.	103.00
DENTES	8
N ORIGINAL	.



701179

APLICAÇÃO	DUCATO FIAT
VOLTAGEM	12
COLETOR	33.00
LAMINAS	25
MASSA	59.00
COMPR.	134.50
DENTES	11
N ORIGINAL	9947987/ 74894221



701232

APLICAÇÃO	FIAT TIPO
VOLTAGEM	12
COLETOR	28.00
LAMINAS	21
MASSA	47.45
COMPR.	145.00
DENTES	11
N ORIGINAL	83222921/ 83220271



701253

APLICAÇÃO	.
VOLTAGEM	12
COLETOR	45.00
LAMINAS	33
MASSA	75.00
COMPR.	317.00
DENTES	12
N ORIGINAL	72162601/ 72169501



701254

APLICAÇÃO	.
VOLTAGEM	24
COLETOR	45.00
LAMINAS	33
MASSA	75.00
COMPR.	362.00
DENTES	12
N ORIGINAL	74830201



701255

APLICAÇÃO	.
VOLTAGEM	24
COLETOR	45.00
LAMINAS	33
MASSA	75.00
COMPR.	292.00
DENTES	12
N ORIGINAL	72161601/ 8190403



701322

APLICAÇÃO	FIAT MARELLI
VOLTAGEM	12
COLETOR	45.00
LAMINAS	33
MASSA	755.00
COMPR.	321.00
DENTES	12
N ORIGINAL	72366501/ 172386801



701323

APLICAÇÃO	FIAT MARELLI 23L
VOLTAGEM	12
COLETOR	45.00
LAMINAS	23
MASSA	75.00
COMPR.	292.00
DENTES	12
N ORIGINAL	72163701



701324

APLICAÇÃO	M78
VOLTAGEM	12
COLETOR	34.00
LAMINAS	21
MASSA	54.00
COMPR.	104.00
DENTES	12
N ORIGINAL	54290749



701325

APLICAÇÃO	FIAT BRAVA
VOLTAGEM	12
COLETOR	28.00
LAMINAS	21
MASSA	47.45
COMPR.	120.00
DENTES	11
N ORIGINAL	.




MARELLI



701414

VOLTAGEM	12
COLETOR	28.00
LAMINAS	21
MASSA	47.45
COMPR.	131.00
DENTES	11

GM
INDUZIDOS



**MITSUBISHI
MOTORS**




701123

APLICAÇÃO	MITSUBISHI 11D
VOLTAGEM	12
COLETOR	30.00
LAMINAS	29
MASSA	54.00
COMPR.	121.50
DENTES	11
N ORIGINAL	M105X06971



701124

APLICAÇÃO	MITSUBISHI 9D
VOLTAGEM	12
COLETOR	29.00
LAMINAS	29
MASSA	54.00
COMPR.	106.50
DENTES	9
N ORIGINAL	M106T57617



701125

APLICAÇÃO	L200
VOLTAGEM	12
COLETOR	32.00
LAMINAS	25
MASSA	54.00
COMPR.	151.00
DENTES	9
N ORIGINAL	M106X29871/ M106X41672




701154

APLICAÇÃO	PAJERO S10
VOLTAGEM	12
COLETOR	32.00
LAMINAS	25
MASSA	54.00
COMPR.	141.50
DENTES	13
N ORIGINAL	M106X43571




701162

APLICAÇÃO	CATERPILLAR 320C
VOLTAGEM	24
COLETOR	31.00
LAMINAS	23
MASSA	53.60
COMPR.	170.00
DENTES	13
N ORIGINAL	M105X43671




701163

APLICAÇÃO	CATERPILLAR 320B
VOLTAGEM	24
COLETOR	36.00
LAMINAS	23
MASSA	60.00
COMPR.	178.00
DENTES	9
N ORIGINAL	M106X29171



701165

APLICAÇÃO	SUBARU
VOLTAGEM	12
COLETOR	30.00
LAMINAS	25
MASSA	54.00
COMPR.	143.50
DENTES	11
N ORIGINAL	M106X54271



701166

APLICAÇÃO	CATERPILLAR 320B
VOLTAGEM	12
COLETOR	36.00
LAMINAS	23
MASSA	60.00
COMPR.	178.00
DENTES	9
N ORIGINAL	M106X29271/ 106X41971



701167

APLICAÇÃO	VOLVO FH
VOLTAGEM	24
COLETOR	39.00
LAMINAS	23
MASSA	60.00
COMPR.	177.00
DENTES	13
N ORIGINAL	M9T60471



701170

APLICAÇÃO	EMP. XM
VOLTAGEM	12
COLETOR	32.00
LAMINAS	21
MASSA	60.00
COMPR.	182.00
DENTES	8
N ORIGINAL	M106T05770




701171

APLICAÇÃO	CATERPILLAR 320C 12D
VOLTAGEM	24
COLETOR	32.20
LAMINAS	23
MASSA	54.00
COMPR.	165.50
DENTES	12
N ORIGINAL	.




701174

APLICAÇÃO	AXOR. CONSTELLATION
VOLTAGEM	24
COLETOR	39.00
LAMINAS	21
MASSA	69.00
COMPR.	196.00
DENTES	14
N ORIGINAL	M106X45071



MITSUBISHI



701245

APLICAÇÃO	SUSUKI MAIOR
VOLTAGEM	12
COLETOR	28.00
LAMINAS	21
MASSA	44.70
COMPR.	111.50
DENTES	11
N ORIGINAL	.




701246

APLICAÇÃO	SUSUKI MENOR
VOLTAGEM	12
COLETOR	28.00
LAMINAS	21
MASSA	44.70
COMPR.	101.00
DENTES	11
N ORIGINAL	.



701248

APLICAÇÃO	CHEROKEE
VOLTAGEM	12
COLETOR	30.80
LAMINAS	25
MASSA	53.40
COMPR.	125.70
DENTES	9
N ORIGINAL	.



701265

APLICAÇÃO	MITSUBISHI
VOLTAGEM	12
COLETOR	30.00
LAMINAS	29
MASSA	53.50
COMPR.	113.50
DENTES	9
N ORIGINAL	.



701326

APLICAÇÃO	EMP. COM ROLAMENTO
VOLTAGEM	12
COLETOR	30.50
LAMINAS	29
MASSA	53.60
COMPR.	121.40
DENTES	11
N ORIGINAL	.



701327

APLICAÇÃO	MITSUBISHI
VOLTAGEM	12
COLETOR	29.50
LAMINAS	25
MASSA	53.50
COMPR.	115.50
DENTES	9
N ORIGINAL	.



701328

APLICAÇÃO	JAC
VOLTAGEM	12
COLETOR	28.50
LAMINAS	29
MASSA	53.50
COMPR.	97.60
DENTES	8
N ORIGINAL	.



701329

APLICAÇÃO	PAJERO TR4
VOLTAGEM	12
COLETOR	29.20
LAMINAS	29
MASSA	53.50
COMPR.	100.50
DENTES	7



701330

APLICAÇÃO	CATERPILLAR 320C
VOLTAGEM	12
COLETOR	30.00
LAMINAS	23
MASSA	53.60
COMPR.	170.00
DENTES	13
N ORIGINAL	.



701331

APLICAÇÃO	CATERPILLAR 320D
VOLTAGEM	24
COLETOR	30.00
LAMINAS	23
MASSA	52.00
COMPR.	164.20
DENTES	11
N ORIGINAL	.



701332

APLICAÇÃO	.
VOLTAGEM	12
COLETOR	31.30
LAMINAS	23
MASSA	55.20
COMPR.	141.60
DENTES	13
N ORIGINAL	.



701333

APLICAÇÃO	MITSUBISHI
VOLTAGEM	12
COLETOR	29.00
LAMINAS	29
MASSA	53.50
COMPR.	100.50
DENTES	9
N ORIGINAL	.



MITSUBISHI



701334

APLICAÇÃO	.
VOLTAGEM	12
COLETOR	31.20
LAMINAS	25
MASSA	53.50
COMPR.	140.30
DENTES	9
N ORIGINAL	.



701335

APLICAÇÃO	TRATOR GREEN HORSE
VOLTAGEM	12
COLETOR	32.00
LAMINAS	25
MASSA	55.00
COMPR.	148.50
DENTES	13
N ORIGINAL	.



701336

APLICAÇÃO	NISSAN PLATFADER MENOR
VOLTAGEM	12
COLETOR	30.00
LAMINAS	25
MASSA	53.50
COMPR.	138.50
DENTES	11
N ORIGINAL	.



701337

APLICAÇÃO	.
VOLTAGEM	12
COLETOR	29.50
LAMINAS	25
MASSA	53.50
COMPR.	113.00
DENTES	8
N ORIGINAL	.




701338

APLICAÇÃO	.
VOLTAGEM	12
COLETOR	29.00
LAMINAS	29
MASSA	53.50
COMPR.	129.60
DENTES	11
N ORIGINAL	.



701339

APLICAÇÃO	.
VOLTAGEM	12
COLETOR	30.00
LAMINAS	25
MASSA	53.50
COMPR.	115.50
DENTES	7
N ORIGINAL	.



701340

APLICAÇÃO	.
VOLTAGEM	12
COLETOR	32.00
LAMINAS	21
MASSA	53.50
COMPR.	164.50
DENTES	8
N ORIGINAL	.



701341

APLICAÇÃO	.
VOLTAGEM	12
COLETOR	30.50
LAMINAS	25
MASSA	53.50
COMPR.	121.90
DENTES	10
N ORIGINAL	.



701342

APLICAÇÃO	MITSUBISHI PAJERO
VOLTAGEM	12
COLETOR	29.00
LAMINAS	29
MASSA	53.50
COMPR.	114.50
DENTES	7
N ORIGINAL	.



701347

APLICAÇÃO	TR4 SPORT
VOLTAGEM	12
COLETOR	29.50
LAMINAS	29
MASSA	53.50
COMPR.	110.50
DENTES	7
N ORIGINAL	.



701417

APLICAÇÃO	CAT 320 C
VOLTAGEM	12
COLETOR	32.00
LAMINAS	23
MASSA	53.50
COMPR.	176.80
DENTES	13
N ORIGINAL	.



701418

APLICAÇÃO	.
VOLTAGEM	12
COLETOR	30.00
LAMINAS	29
MASSA	54.00
COMPR.	115.00
DENTES	11
N ORIGINAL	.



MITSUBISHI



701419

APLICAÇÃO	.
VOLTAGEM	12
COLETOR	30.00
LAMINAS	23
MASSA	60.00
COMPR.	160.50
DENTES	9
N ORIGINAL	.



701420

APLICAÇÃO	RENAULT SANDERO
VOLTAGEM	12
COLETOR	29.50
LAMINAS	29
MASSA	53.60
COMPR.	106.50
DENTES	9
N ORIGINAL	.




701421

APLICAÇÃO	PEGEOUT 3008
VOLTAGEM	12
COLETOR	30.50
LAMINAS	25
MASSA	53.50
COMPR.	115.50
DENTES	11



701435

APLICAÇÃO	JEEP COMPASS
VOLTAGEM	24
COLETOR	30.00
LAMINAS	29
MASSA	53.50
COMPR.	109.00
DENTES	11



701437

APLICAÇÃO	EMP. MITSUBISHI
VOLTAGEM	12
COLETOR	0.0
LAMINAS	29
MASSA	52.50
COMPR.	170.50
DENTES	12
N ORIGINAL	.



701438

APLICAÇÃO	MITSUBISHI
VOLTAGEM	12
COLETOR	30.00
LAMINAS	25
MASSA	53.00
COMPR.	126.00
DENTES	9
N ORIGINAL	1




701442

APLICAÇÃO	HONDA MAIOR
VOLTAGEM	12
COLETOR	28.00
LAMINAS	25
MASSA	53.00
COMPR.	101.50
DENTES	11
N ORIGINAL	.



701444

APLICAÇÃO	.
VOLTAGEM	12
COLETOR	27.50
LAMINAS	25
MASSA	53.50
COMPR.	118.00
DENTES	8
N ORIGINAL	.




701461

APLICAÇÃO	TRACKER
VOLTAGEM	12
COLETOR	30.00
LAMINAS	25
MASSA	53.50
COMPR.	133.00
DENTES	13



701462

APLICAÇÃO	PAJERO 24V
VOLTAGEM	24
COLETOR	32.00
LAMINAS	25
MASSA	54.00
COMPR.	141.50
DENTES	13



701464

APLICAÇÃO	CATERPILLAR PÁ CARREGADEIRA
VOLTAGEM	24
COLETOR	32.00
LAMINAS	25
MASSA	53.50
COMPR.	154.00
DENTES	13



701472

DESCRIÇÃO	FIAT TORO FLEX
VOLTAGEM	12
COLETOR	29.00
LAMINAS	29
MASSA	53.60
COMPR.	109.50
DENTES	9

NOVIDADE



WWW.CMINDUZIDOS.COM



INDÚSTRIA BRASILEIRA



MITSUBISHI



NOVIDADE

701480


DESCRIÇÃO	CONSTELATION 12V
VOLTAGEM	12
COLI TOR	39.00
LAMINAS	21
MASSA	69.00
COMPR.	196.00
DENTES	14

CM
INDUZIDOS




701023

APLICAÇÃO	FIESTA 9D
VOLTAGEM	12
COLETOR	29.00
LAMINAS	23
MASSA	44.50
COMPR.	122.50
DENTES	9
N ORIGINAL	FORD PMGR MED




701157

APLICAÇÃO	RANGER CURTO
VOLTAGEM	12
COLETOR	29.50
LAMINAS	28
MASSA	55.50
COMPR.	127.00
DENTES	11
N ORIGINAL	F2TZ 11005 A



701161

APLICAÇÃO	RANGER LONGO
VOLTAGEM	12
COLETOR	29.50
LAMINAS	28
MASSA	55.50
COMPR.	129.00
DENTES	11
N ORIGINAL	.



701233

APLICAÇÃO	FORD FOCUS
VOLTAGEM	12
COLETOR	29.50
LAMINAS	17
MASSA	54.00
COMPR.	156.00
DENTES	11
N ORIGINAL	XC 1U11005 AA




701250

APLICAÇÃO	FIESTA 9D CURTO
VOLTAGEM	12
COLETOR	29.00
LAMINAS	23
MASSA	44.50
COMPR.	110.80
DENTES	9
N ORIGINAL	FORD PPGR



701343

APLICAÇÃO	COURRIER MOTORCRAFT
VOLTAGEM	12
COLETOR	29.50
LAMINAS	28
MASSA	58.80
COMPR.	189.60
DENTES	12



701422

APLICAÇÃO	CORSA ARGENTINO
VOLTAGEM	12
COLETOR	30.00
LAMINAS	29
MASSA	55.50
COMPR.	191.50
DENTES	9
N ORIGINAL	.



701440

APLICAÇÃO	FORD EDGE
VOLTAGEM	12
COLETOR	28.00
LAMINAS	23
MASSA	44.00
COMPR.	107.00
DENTES	9
N ORIGINAL	1



701453

APLICAÇÃO	CORSA
VOLTAGEM	12
COLETOR	28.00
LAMINAS	29
MASSA	55.50
COMPR.	192.00
DENTES	9



701015

APLICAÇÃO	D-20
VOLTAGEM	12
COLETOR	40.00
LAMINAS	17
MASSA	74.00
COMPR.	325.60
DENTES	3
N ORIGINAL	35 255 675



701049

APLICAÇÃO	PRESTOLITE 24V
VOLTAGEM	24
COLETOR	33.00
LAMINAS	25
MASSA	59.00
COMPR.	168.00
DENTES	12
N ORIGINAL	35 260 860/ K 01197



701050

APLICAÇÃO	PRESTOLITE 12V
VOLTAGEM	12
COLETOR	33.00
LAMINAS	25
MASSA	59.00
COMPR.	158.00
DENTES	12
N ORIGINAL	35 259 385 / K 011



701102

APLICAÇÃO	SPRINTER LUCAS
VOLTAGEM	12
COLETOR	33.00
LAMINAS	25
MASSA	59.00
COMPR.	145.00
DENTES	15
N ORIGINAL	35 258 608/ K 1237



701106

APLICAÇÃO	PERKINS ARGENTINO
VOLTAGEM	12
COLETOR	40.00
LAMINAS	23
MASSA	74.20
COMPR.	325.60
DENTES	3
N ORIGINAL	352 55 675



701107

APLICAÇÃO	PEGEOUT DIESEL
VOLTAGEM	12
COLETOR	42.00
LAMINAS	23
MASSA	74.00
COMPR.	306.00
DENTES	3
N ORIGINAL	35 257 705/ AN 115C



701205

APLICAÇÃO	ESCORT RADIAL
VOLTAGEM	12
COLETOR	0.00
LAMINAS	29
MASSA	61.00
COMPR.	208.00
DENTES	9
N ORIGINAL	.



701206

APLICAÇÃO	F1000 RADIAL
VOLTAGEM	12
COLETOR	0.00
LAMINAS	29
MASSA	61.00
COMPR.	217.00
DENTES	9
N ORIGINAL	.



701207

APLICAÇÃO	JOHN DEERE D20
VOLTAGEM	12
COLETOR	42.00
LAMINAS	17
MASSA	74.50
COMPR.	342.00
DENTES	3
N ORIGINAL	35 258 811 AN 115



701208

APLICAÇÃO	JOHN DEERE D20
VOLTAGEM	12
COLETOR	42.00
LAMINAS	17
MASSA	74.50
COMPR.	347.50
DENTES	3
N ORIGINAL	35 255 857/ 35 258 664



701209

APLICAÇÃO	M101R
VOLTAGEM	24
COLETOR	32.90
LAMINAS	25
MASSA	59.00
COMPR.	168.50
DENTES	16
N ORIGINAL	K 01624



701313

APLICAÇÃO	LUCAS MARELLI
VOLTAGEM	12
COLETOR	32.00
LAMINAS	25
MASSA	59.00
COMPR.	148.00
DENTES	14
N ORIGINAL	.



701351

VOLTAGEM	14
COLETOR	32.90
LAMINAS	25
MASSA	59.00
COMPR.	158.50
DENTES	16



701405

VOLTAGEM	24
COLETOR	41.80
LAMINAS	29
MASSA	79.40
COMPR.	241.30



701406

VOLTAGEM	12
COLETOR	42.00
LAMINAS	21
MASSA	84.00
COMPR.	302.00
DENTES	12
N ORIGINAL	54 243 590




701407

VOLTAGEM	12
COLETOR	58.00
LAMINAS	29
MASSA	61.00
COMPR.	208.00
DENTES	9



701408

VOLTAGEM	12
COLETOR	58.00
LAMINAS	29
MASSA	61.00
COMPR.	227.00
DENTES	9



701409

APLICAÇÃO	M74DD - MOTOR GM
VOLTAGEM	12
COLETOR	29.70
LAMINAS	29
MASSA	55.50
COMPR.	192.00
DENTES	9
N ORIGINAL	35258719/ K01224



701005

APLICAÇÃO	VALEO MENOR
VOLTAGEM	12
COLETOR	28.00
LAMINAS	21
MASSA	50.00
COMPR.	156.00
DENTES	10
N ORIGINAL	494818 594519



701019

APLICAÇÃO	VALEO MAIOR
VOLTAGEM	12
COLETOR	28.00
LAMINAS	21
MASSA	50.00
COMPR.	155.50
DENTES	10
N ORIGINAL	494825594518



701025

APLICAÇÃO	RENAULT CITROEN
VOLTAGEM	12
COLETOR	0.01
LAMINAS	23
MASSA	44.00
COMPR.	112.00
DENTES	13
N ORIGINAL	.



701026

APLICAÇÃO	RENAULT
VOLTAGEM	12
COLETOR	0.01
LAMINAS	23
MASSA	44.00
COMPR.	112.00
DENTES	8
N ORIGINAL	.



701176

APLICAÇÃO	VALEO COM ROSCA
VOLTAGEM	12
COLETOR	28.00
LAMINAS	21
MASSA	50.00
COMPR.	161.00
DENTES	10
N ORIGINAL	.



701183

APLICAÇÃO	HR
VOLTAGEM	12
COLETOR	30.00
LAMINAS	19
MASSA	50.00
COMPR.	142.00
DENTES	16
N ORIGINAL	.



701186

APLICAÇÃO	RENAULT MASTER
VOLTAGEM	12
COLETOR	31.00
LAMINAS	19
MASSA	50.00
COMPR.	119.00
DENTES	13
N ORIGINAL	.



701235

APLICAÇÃO	RENAULT 10D
VOLTAGEM	12
COLETOR	0.01
LAMINAS	23
MASSA	44.00
COMPR.	112.00
DENTES	10
N ORIGINAL	.



701237

APLICAÇÃO	ECO SPORT
VOLTAGEM	12
COLETOR	29.50
LAMINAS	25
MASSA	53.70
COMPR.	156.40
DENTES	8
N ORIGINAL	.



701239

APLICAÇÃO	VALEO KA
VOLTAGEM	12
COLETOR	28.00
LAMINAS	21
MASSA	50.00
COMPR.	145.50
DENTES	10
N ORIGINAL	494817



701262

APLICAÇÃO	NEW FIESTA 10D
VOLTAGEM	12
COLETOR	27.00
LAMINAS	23
MASSA	44.00
COMPR.	98.00
DENTES	10
N ORIGINAL	.



701267

APLICAÇÃO	HYUNDAI TUCSON
VOLTAGEM	12
COLETOR	29.50
LAMINAS	29
MASSA	53.50
COMPR.	100.00
DENTES	8
N ORIGINAL	.



701344

APLICAÇÃO	RENAULT CITROEN 7D
VOLTAGEM	12
COLETOR	0.01
LAMINAS	23
MASSA	44.00
COMPR.	110.80
DENTES	7
N ORIGINAL	.




701345

APLICAÇÃO	NEW FIESTA 8D
VOLTAGEM	12
COLETOR	27.20
LAMINAS	23
MASSA	44.00
COMPR.	98.00
DENTES	8
N ORIGINAL	.



701356

APLICAÇÃO	KWID
VOLTAGEM	12
COLETOR	25.00
LAMINAS	21
MASSA	40.00
COMPR.	100.00
DENTES	9




701423

APLICAÇÃO	MOTORES D7E
VOLTAGEM	12
COLETOR	28.00
LAMINAS	21
MASSA	50.20
COMPR.	197.20
DENTES	10
N ORIGINAL	.



701424

APLICAÇÃO	NEW FIESTA 13D
VOLTAGEM	12
COLETOR	27.20
LAMINAS	23
MASSA	44.00
COMPR.	98.00
DENTES	13
N ORIGINAL	.



701425

APLICAÇÃO	HB-20
VOLTAGEM	12
COLETOR	32.70
LAMINAS	29
MASSA	58.00
COMPR.	175.30
DENTES	8



701426

APLICAÇÃO	KIA PICANTO
VOLTAGEM	12
COLETOR	28.00
LAMINAS	25
MASSA	48.00
COMPR.	92.50
DENTES	8
N ORIGINAL	.



701427

APLICAÇÃO	VOLVO S40
VOLTAGEM	12
COLETOR	29.50
LAMINAS	25
MASSA	53.50
COMPR.	120.50
DENTES	13
N ORIGINAL	.



701428

APLICAÇÃO	FORD ECOSPORT
VOLTAGEM	12
COLETOR	28.00
LAMINAS	21
MASSA	50.00
COMPR.	155.50
DENTES	8
IMAGENS	.



701429

APLICAÇÃO	FORD FIESTA
VOLTAGEM	12
COLETOR	28.00
LAMINAS	21
MASSA	50.00
COMPR.	155.70
DENTES	8
N ORIGINAL	.



701430

APLICAÇÃO	RENAULT SANDERO
VOLTAGEM	12
COLETOR	28.00
LAMINAS	21
MASSA	50.00
COMPR.	155.70
DENTES	10
N ORIGINAL	.



701458

APLICAÇÃO	KIA MOHAVE
VOLTAGEM	12
COLETOR	31.50
LAMINAS	21
MASSA	52.00
COMPR.	120.00
DENTES	20

Valeo



701463

APLICAÇÃO	HYUNDAI MBB SPRINTER
VOLTAGEM	12
COLETOR	30.10
LAMINAS	19
MASSA	49.60
COMPR.	145.50
DENTES	14



701465

APLICAÇÃO	GM S10
VOLTAGEM	12
COLETOR	29.50
LAMINAS	25
MASSA	53.50
COMPR.	118.00
DENTES	8
N ORIGINAL	1206997



701469

APLICAÇÃO	NEW FIESTA 13D MAIOR
VOLTAGEM	12
COLETOR	27.00
LAMINAS	23
MASSA	44.00
COMPR.	107.00
DENTES	13



NOVIDADE

701492

DESCRIÇÃO	NEW FIESTA MAIOR
VOLTAGEM	12
COLETOR	27.20
LAMINAS	23
MASSA	44.00
COMPR.	109.00
DENTES	8

CM INDUZIDOS



WWW.CMINDUZIDOS.COM



INDÚSTRIA BRASILEIRA



ISOLAMENTO PRECISO COM FIBRAS PERSONALIZADAS,
GARANTINDO A PROTEÇÃO DO FIO DE COBRE CONTRA CORROSÃO E CURTO-CIRCUITOS,
PROLONGANDO SUA VIDA ÚTIL E OTIMIZANDO O DESEMPENHO ELÉTRICO.



A MEDIDA INTERNA DO ESTATOR É CONTROLADA RIGOROSAMENTE PARA GARANTIR A COMPATIBILIDADE COM AS ESPECIFICAÇÕES ORIGINAIS. O USO DE FILETE DE NYLON PROPORCIONA UMA FIXAÇÃO SEGURA DO ENROLAMENTO, ASSEGURANDO A QUALIDADE E DURABILIDADE DO PRODUTO

O ENROLAMENTO SEGUE RIGOROSAMENTE AS ESPECIFICAÇÕES ORIGINAIS DE AMPERAGEM E VOLTAGEM. A ALTURA DA COROA, CALCULADA PARA GARANTIR UM AJUSTE PRECISO E UM FLUXO DE AR ADEQUADO, CONTRIBUI PARA O FUNCIONAMENTO EFICIENTE E PROLONGADO DO ALTERNADOR.


WWW.CMINDUZIDOS.COM

ESTATOR

602000	64	602075	57	602187	65	602269	67	NOVIDADE	
602001	55	602076	57	602188	72	602270	68		
602002	55	602077	57	602189	63	602271	68	602316	73
602003	72	602078	58	602190	65	602272	68	602319	80
602004	72	602080	58	602191	67	602273	68	602320	73
602005	64	602083	58	602192	67	602274	69	602321	80
602006	55	602084	58	602193	67	602275	69	602322	66
602007	71	602085	58	602194	67	602276	76	602323	73
602008	63	602086	58	602196	67	602277	76	602324	69
602009	64	602087	58	602198	71	602278	76	602325	80
602010	76	602088	58	602199	69	602279	70	602326	62
602011	64	602089	58	602200	69	602280	73	602327	80
602012	67	602090	58	602201	69	602281	73	602328	73
602013	63	602091	58	602202	69	602282	75	602329	80
602014	67	602092	58	602203	76	602283	73	602330	74
602017	55	602093	59	602204	70	602284	75	602331	62
602018	77	602094	59	602205	72	602285	78	602332	66
602019	77	602095	59	602206	72	602286	78	602333	66
602020	77	602100	63	602207	72	602287	78	602334	62
602021	77	602101	63	602208	72	602288	78	602335	80
602022	71	602102	63	602209	73	602289	78	602336	80
602024	72	602103	64	602211	73	602290	78	602338	80
602025	67	602104	65	602212	73	602291	78	602339	80
602026	63	602105	65	602214	73	602292	78	602340	80
602033	55	602106	65	602215	77	602293	78	602341	81
602034	55	602107	59	602216	77	602294	78	602342	81
602035	55	602108	59	602217	77	602295	78	602343	68
602036	55	602109	70	602218	77	602298	66	602344	62
602037	55	602110	72	602219	78	602299	66	602346	66
602039	55	602111	77	602220	60	602300	68	602347	81
602040	55	602114	59	602221	73	602301	61	602348	62
602041	64	602115	59	602227	60	602302	62	602349	81
602042	64	602116	72	602241	60	602303	70	602350	74
602043	64	602117	59	602242	60	602304	62	602351	68
602044	64	602118	59	602243	60	602305	62	602352	81
602045	64	602119	59	602244	60	602306	62		
602046	64	602120	76	602245	61	602307	62		
602047	64	602121	65	602246	61	602308	62		
602048	55	602122	59	602247	61	602310	68		
602049	56	602123	72	602248	61	602311	80		
602050	56	602124	75	602249	61	602312	80		
602051	56	602125	59	602250	61	602315	62		
602052	56	602126	60	602251	61				
602053	56	602127	71	602252	61				
602054	56	602128	77	602253	61				
602055	56	602130	70	602254	61				
602056	56	602172	60	602255	61				
602057	56	602173	70	602256	63				
602058	56	602174	60	602257	63				
602059	56	602175	77	602258	65				
602061	56	602176	60	602259	65				
602064	57	602177	76	602260	65				
602065	57	602179	76	602261	65				
602066	57	602180	72	602262	65				
602068	57	602181	77	602263	66				
602069	57	602182	75	602264	66				
602071	57	602183	75	602265	66				
602072	57	602184	60	602266	67				
602073	57	602185	60	602267	67				
602074	57	602186	65	602268	67				



BOSCH



602001

APLICAÇÃO	BMW 540L
VOLTAGEM	14
AMPERAGEM	150
EXTERNO	141.40
INTERNO	112.30
ESPESSURA	41.00
N ORIGINAL	.



602002

APLICAÇÃO	CASE 24V
VOLTAGEM	28
AMPERAGEM	105
EXTERNO	142.00
INTERNO	104.00
ESPESSURA	33.00
N ORIGINAL	.



602006

APLICAÇÃO	COLHEDEIRA JOHN DEERE 120A
VOLTAGEM	14
AMPERAGEM	120
EXTERNO	125.00
INTERNO	94.00
ESPESSURA	25.50
N ORIGINAL	.



602017

APLICAÇÃO	JOHN DEERE 120A
VOLTAGEM	14
AMPERAGEM	120
EXTERNO	125.00
INTERNO	94.00
ESPESSURA	25.50
N ORIGINAL	9120080175



602033

APLICAÇÃO	VECTRA 120
VOLTAGEM	14
AMPERAGEM	120
EXTERNO	137.00
INTERNO	104.00
ESPESSURA	33.00
N ORIGINAL	.



602034

APLICAÇÃO	EDC 24V
VOLTAGEM	28
AMPERAGEM	55
EXTERNO	138.00
INTERNO	101.10
ESPESSURA	23.50
N ORIGINAL	1125045105



602035

APLICAÇÃO	CASE 120A
VOLTAGEM	14
AMPERAGEM	140
EXTERNO	141.80
INTERNO	104.10
ESPESSURA	28.50
N ORIGINAL	1125045143



602036

APLICAÇÃO	CASE, CUMMINS BMW
VOLTAGEM	14
AMPERAGEM	120
EXTERNO	142.00
INTERNO	104.00
ESPESSURA	28.60
N ORIGINAL	1125045143193



602037

APLICAÇÃO	CARGO, VW
VOLTAGEM	14
AMPERAGEM	45
EXTERNO	127.20
INTERNO	94.00
ESPESSURA	24.50
N ORIGINAL	9121450451




602039

APLICAÇÃO	SCANIA 124
VOLTAGEM	24
AMPERAGEM	75
EXTERNO	142.00
INTERNO	104.00
ESPESSURA	28.60
N ORIGINAL	.



602040

APLICAÇÃO	ONIBUS 75A 4 SAIDAS
VOLTAGEM	14
AMPERAGEM	120
EXTERNO	164.00
INTERNO	126.00
ESPESSURA	27.00
N ORIGINAL	9121456157



602048

APLICAÇÃO	GOL 90 C/ ORELHA
VOLTAGEM	14
AMPERAGEM	90
EXTERNO	124.80
INTERNO	94.00
ESPESSURA	32.00
N ORIGINAL	1125045544



WWW.CMINDUZIDOS.COM



INDÚSTRIA BRASILEIRA




BOSCH



602049

APLICAÇÃO	GOL 65 C/ ORELHA
VOLTAGEM	14
AMPERAGEM	65
EXTERNO	116.00
INTERNO	90.00
ESPESSURA	32.00
N ORIGINAL	1125043503511



602050

APLICAÇÃO	TINTAN 24
VOLTAGEM	28
AMPERAGEM	80
EXTERNO	137.00
INTERNO	104.00
ESPESSURA	33.00
N ORIGINAL	F00M130112/114




602051

APLICAÇÃO	1938
VOLTAGEM	28
AMPERAGEM	80
EXTERNO	141.80
INTERNO	104.10
ESPESSURA	28.50
N ORIGINAL	1125045197



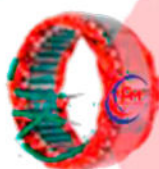
602052

APLICAÇÃO	GOL 90 C/O
VOLTAGEM	14
AMPERAGEM	80
EXTERNO	124.80
INTERNO	94.00
ESPESSURA	33.50
N ORIGINAL	1125045538



602053

APLICAÇÃO	VECTRA LARGO C/O
VOLTAGEM	14
AMPERAGEM	120
EXTERNO	142.00
INTERNO	104.00
ESPESSURA	34.00
N ORIGINAL	1125045581




602054

APLICAÇÃO	SPRINTER
VOLTAGEM	14
AMPERAGEM	85
EXTERNO	125.00
INTERNO	94.00
ESPESSURA	25.40
N ORIGINAL	F000LD1387 1125045075




602055

APLICAÇÃO	1938
VOLTAGEM	28
AMPERAGEM	80
EXTERNO	142.00
INTERNO	104.00
ESPESSURA	28.60
N ORIGINAL	1125045165/167



602056

APLICAÇÃO	GOL 90 C/O
VOLTAGEM	14
AMPERAGEM	90
EXTERNO	125.00
INTERNO	94.00
ESPESSURA	32.00
N ORIGINAL	11250045510/ 514/ 532




602057

APLICAÇÃO	GOL 75 C/O
VOLTAGEM	14
AMPERAGEM	70
EXTERNO	125.00
INTERNO	94.00
ESPESSURA	28.00
N ORIGINAL	1125045511/ 540



602058

APLICAÇÃO	GOL, AUDI, PARATI
VOLTAGEM	14
AMPERAGEM	70
EXTERNO	125.00
INTERNO	94.00
ESPESSURA	27.00
N ORIGINAL	F00M120106



602059

APLICAÇÃO	GOL 90 S/O
VOLTAGEM	14
AMPERAGEM	90
EXTERNO	125.00
INTERNO	94.00
ESPESSURA	32.00
N ORIGINAL	F00M120107/113



602061

APLICAÇÃO	TEMPRA
VOLTAGEM	14
AMPERAGEM	90
EXTERNO	138.00
INTERNO	101.10
ESPESSURA	23.50
N ORIGINAL	1125045138



WWW.CMINDUZIDOS.COM



INDÚSTRIA BRASILEIRA



BOSCH




602064

APLICAÇÃO	55 12V REFORÇADO
VOLTAGEM	14
AMPERAGEM	65
EXTERNO	125.00
INTERNO	89.50
ESPESSURA	23.50
N ORIGINAL	9122080588657




602065

APLICAÇÃO	GOL 65 S/O
VOLTAGEM	14
AMPERAGEM	75
EXTERNO	116.00
INTERNO	90.00
ESPESSURA	31.00
N ORIGINAL	F00M110101



602066

APLICAÇÃO	GOL BOLA CORSA
VOLTAGEM	14
AMPERAGEM	70
EXTERNO	116.00
INTERNO	89.70
ESPESSURA	25.40
N ORIGINAL	9122080957



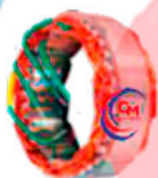
602068

APLICAÇÃO	ONIBUS 140A
VOLTAGEM	28
AMPERAGEM	140
EXTERNO	165.50
INTERNO	126.00
ESPESSURA	44.00
N ORIGINAL	1125047007 1121456209



602069

APLICAÇÃO	VECTRA 120 C/ ORELHA
VOLTAGEM	14
AMPERAGEM	120
EXTERNO	142.00
INTERNO	104.00
ESPESSURA	28.00
N ORIGINAL	1125045579




602071

APLICAÇÃO	SCANIA 124
VOLTAGEM	28
AMPERAGEM	65
EXTERNO	142.00
INTERNO	104.00
ESPESSURA	28.60
N ORIGINAL	1125045318



602072

APLICAÇÃO	35/ 12V
VOLTAGEM	14
AMPERAGEM	45
EXTERNO	124.80
INTERNO	89.70
ESPESSURA	17.00
N ORIGINAL	1125045026




602073

APLICAÇÃO	NEW HOLLAND
VOLTAGEM	14
AMPERAGEM	90
EXTERNO	164.00
INTERNO	126.00
ESPESSURA	27.00
N ORIGINAL	9121456089



602074

APLICAÇÃO	TEMPRA
VOLTAGEM	14
AMPERAGEM	90
EXTERNO	138.00
INTERNO	101.00
ESPESSURA	24.00
N ORIGINAL	1125045133 1358



602075

APLICAÇÃO	SPRINTER, CASE, COLHEDEIRA
VOLTAGEM	14
AMPERAGEM	95
EXTERNO	125.00
INTERNO	94.00
ESPESSURA	25.50
N ORIGINAL	1125045073



602076

APLICAÇÃO	CORSA, RENAULT CLIO
VOLTAGEM	14
AMPERAGEM	90
EXTERNO	124.80
INTERNO	94.00
ESPESSURA	31.50
N ORIGINAL	9121185011



602077

APLICAÇÃO	55 12V
VOLTAGEM	14
AMPERAGEM	55
EXTERNO	124.80
INTERNO	89.70
ESPESSURA	23.50
N ORIGINAL	F00LDI1114




BOSCH



602078

APLICAÇÃO	GOL 75 C/O
VOLTAGEM	14
AMPERAGEM	70
EXTERNO	124.80
INTERNO	94.00
ESPESSURA	28.20
N ORIGINAL	1125045540



602080

APLICAÇÃO	EDC 24
VOLTAGEM	24
AMPERAGEM	55
EXTERNO	138.00
INTERNO	101.00
ESPESSURA	24.00
N ORIGINAL	1125045105107




602083

APLICAÇÃO	MONZA 90
VOLTAGEM	14
AMPERAGEM	75
EXTERNO	124.80
INTERNO	89.70
ESPESSURA	25.50
N ORIGINAL	9122080656



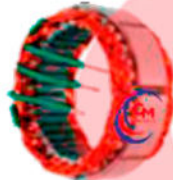
602084

APLICAÇÃO	35 12
VOLTAGEM	14
AMPERAGEM	35
EXTERNO	125.00
INTERNO	89.50
ESPESSURA	17.00
N ORIGINAL	9122080658586



602085

APLICAÇÃO	MONZA 90
VOLTAGEM	14
AMPERAGEM	75
EXTERNO	125.00
INTERNO	89.50
ESPESSURA	25.50
N ORIGINAL	9122080589656



602086

APLICAÇÃO	MONZA 90
VOLTAGEM	14
AMPERAGEM	70
EXTERNO	125.00
INTERNO	89.50
ESPESSURA	25.50
N ORIGINAL	9122080589656



602087

APLICAÇÃO	35 12V
VOLTAGEM	14
AMPERAGEM	35
EXTERNO	124.80
INTERNO	89.70
ESPESSURA	17.00



602088

APLICAÇÃO	35/ 24V
VOLTAGEM	24
AMPERAGEM	35
EXTERNO	125.00
INTERNO	89.50
ESPESSURA	17.00
N ORIGINAL	9121080401




602089

APLICAÇÃO	55/ 12V
VOLTAGEM	14
AMPERAGEM	55
EXTERNO	125.00
INTERNO	89.50
ESPESSURA	23.50
N ORIGINAL	9122080588657




602090

APLICAÇÃO	SCANIA 24
VOLTAGEM	28
AMPERAGEM	45
EXTERNO	124.80
INTERNO	89.70
ESPESSURA	23.50
N ORIGINAL	1125045045057



602091

APLICAÇÃO	MONZA 65
VOLTAGEM	14
AMPERAGEM	65
EXTERNO	125.00
INTERNO	89.50
ESPESSURA	25.50
N ORIGINAL	9122080587



602092

APLICAÇÃO	SCANIA 24
VOLTAGEM	24
AMPERAGEM	45
EXTERNO	125.00
INTERNO	89.50
ESPESSURA	23.50
N ORIGINAL	1125045045057



WWW.CMINDUZIDOS.COM



INDÚSTRIA BRASILEIRA




BOSCH




602093

APLICAÇÃO	ONIBUS 75A
VOLTAGEM	24
AMPERAGEM	75
EXTERNO	164.00
INTERNO	126.00
ESPESSURA	27.00
N ORIGINAL	9121486090



602094

APLICAÇÃO	ONIBUS 105
VOLTAGEM	24
AMPERAGEM	105
EXTERNO	165.30
INTERNO	126.00
ESPESSURA	44.00
N ORIGINAL	9121486088



602095

APLICAÇÃO	TITAN MODERNO
VOLTAGEM	14
AMPERAGEM	65
EXTERNO	125.00
INTERNO	89.50
ESPESSURA	23.50
N ORIGINAL	9122080588



602107

APLICAÇÃO	TITAN MODERNO
VOLTAGEM	14
AMPERAGEM	120
EXTERNO	136.30
INTERNO	104.10
ESPESSURA	27.00
N ORIGINAL	F000BL1758



602108

APLICAÇÃO	THERMO KING
VOLTAGEM	14
AMPERAGEM	55
EXTERNO	125.00
INTERNO	94.00
ESPESSURA	25.50




602114

APLICAÇÃO	GOL 90 S/O VALTRA
VOLTAGEM	14
AMPERAGEM	90
EXTERNO	125.00
INTERNO	94.00
ESPESSURA	31.00
N ORIGINAL	F00M120111



602115

APLICAÇÃO	PALIO BOSCH 105
VOLTAGEM	14
AMPERAGEM	105
EXTERNO	129.00
INTERNO	99.00
ESPESSURA	33.00
N ORIGINAL	F00M120114




602117

APLICAÇÃO	SCANIA SERIE 5
VOLTAGEM	28
AMPERAGEM	110
EXTERNO	142.50
INTERNO	112.00
ESPESSURA	35.50
N ORIGINAL	F00M130113



602118

APLICAÇÃO	BOSCH 90
VOLTAGEM	14
AMPERAGEM	90
EXTERNO	124.80
INTERNO	89.70
ESPESSURA	23.50




602119

APLICAÇÃO	FREELANDER II
VOLTAGEM	14
AMPERAGEM	180
EXTERNO	137.00
INTERNO	104.00
ESPESSURA	33.00



602122

APLICAÇÃO	TITAN MOD IVECO
VOLTAGEM	14
AMPERAGEM	90
EXTERNO	136.30
INTERNO	104.10
ESPESSURA	27.00




602125

APLICAÇÃO	COLHEDEIRA JOHN DEERE 200A
VOLTAGEM	14
AMPERAGEM	200
EXTERNO	145.50
INTERNO	112.00
ESPESSURA	35.50
N ORIGINAL	9618089095

INDUZIDOS



BOSCH



602126

APLICAÇÃO	G5 DUPLO
VOLTAGEM	14
AMPERAGEM	75
EXTERNO	128.00
INTERNO	99.00
ESPESSURA	27.00



602172

APLICAÇÃO	SCANIA SERIE D
VOLTAGEM	28
AMPERAGEM	50
EXTERNO	125.00
INTERNO	94.00
ESPESSURA	31.00
N ORIGINAL	F00M120136



602174

APLICAÇÃO	MONZA 90
VOLTAGEM	14
AMPERAGEM	90
EXTERNO	124.80
INTERNO	89.70
ESPESSURA	25.50




602176

APLICAÇÃO	SCANIA 55
VOLTAGEM	28
AMPERAGEM	55
EXTERNO	125.00
INTERNO	89.50
ESPESSURA	25.50



602184

APLICAÇÃO	BRASILIA, KOMBI 1.6
VOLTAGEM	14
AMPERAGEM	55
EXTERNO	125.00
INTERNO	89.50
ESPESSURA	23.50
N ORIGINAL	9122080657



602185

APLICAÇÃO	DUCATO 150
VOLTAGEM	14
AMPERAGEM	120
EXTERNO	137.00
INTERNO	104.00
ESPESSURA	33.00
N ORIGINAL	.



602220

APLICAÇÃO	VOLVO FH
VOLTAGEM	28
AMPERAGEM	150
EXTERNO	145.20
INTERNO	112.50
ESPESSURA	39.50
N ORIGINAL	.




602227

APLICAÇÃO	TITAN MODERNO 24
VOLTAGEM	28
AMPERAGEM	80
EXTERNO	136.00
INTERNO	104.00
ESPESSURA	27.00



602241

APLICAÇÃO	G5 TRIPLO
VOLTAGEM	14
AMPERAGEM	130
EXTERNO	137.00
INTERNO	104.00
ESPESSURA	33.00
N ORIGINAL	F00M130100



602242

APLICAÇÃO	VW TITAN, FORD CARGO
VOLTAGEM	28
AMPERAGEM	100
EXTERNO	137.00
INTERNO	104.00
ESPESSURA	33.00
N ORIGINAL	F00M130112114



602243

APLICAÇÃO	VW
VOLTAGEM	14
AMPERAGEM	1
EXTERNO	141.80
INTERNO	112.20
ESPESSURA	28.00



602244

APLICAÇÃO	CATERPILLAR
VOLTAGEM	28
EXTERNO	139.30
INTERNO	108.20
ESPESSURA	25.80




WWW.CMINDUZIDOS.COM



INDÚSTRIA BRASILEIRA



BOSCH



602245

APLICAÇÃO	VW, G5
VOLTAGEM	14
AMPERAGEM	120
EXTERNO	128.20
INTERNO	99.00
ESPESSURA	27.20




602246

APLICAÇÃO	JOHN DEERE
VOLTAGEM	14
AMPERAGEM	150
EXTERNO	145.50
INTERNO	112.00
ESPESSURA	35.50
N ORIGINAL	F00M130110



602247

APLICAÇÃO	VW
VOLTAGEM	14
AMPERAGEM	110
EXTERNO	135.20
INTERNO	104.00
ESPESSURA	27.20



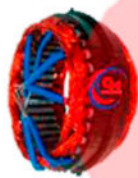
602248

APLICAÇÃO	VW GOL MI
VOLTAGEM	14
AMPERAGEM	110
EXTERNO	125.00
INTERNO	94.00
ESPESSURA	32.00
N ORIGINAL	F00M120139



602249

APLICAÇÃO	BOSCH
VOLTAGEM	28
AMPERAGEM	80
EXTERNO	135.00
INTERNO	104.00
ESPESSURA	27.70
N ORIGINAL	F000BL19N5




602250

APLICAÇÃO	TOYOTA HILUX
VOLTAGEM	14
AMPERAGEM	90
EXTERNO	125.00
INTERNO	94.00
ESPESSURA	32.00



602251

APLICAÇÃO	VW JETTA
VOLTAGEM	14
AMPERAGEM	160
EXTERNO	137.80
INTERNO	104.00
ESPESSURA	33.40




602252

APLICAÇÃO	VW
VOLTAGEM	14
EXTERNO	128.00
INTERNO	99.30
ESPESSURA	29.70




602253

APLICAÇÃO	TOYOTA HILUX, FORTUNER
VOLTAGEM	14
AMPERAGEM	90
EXTERNO	119.20
INTERNO	89.00
ESPESSURA	31.00




602254

APLICAÇÃO	FORD TRANSIT, FURGÃO
VOLTAGEM	14
AMPERAGEM	150
EXTERNO	138.50
INTERNO	104.20
ESPESSURA	36.80
N ORIGINAL	F00M571160



602255

APLICAÇÃO	VOLVO XC 60, 70, 90
VOLTAGEM	14
AMPERAGEM	180
EXTERNO	142.70
INTERNO	107.00
ESPESSURA	37.60
N ORIGINAL	0121715009




602301

APLICAÇÃO	COLHEDEIRA 24V
VOLTAGEM	24
AMPERAGEM	200
EXTERNO	145.50
INTERNO	112.00
ESPESSURA	35.50
N ORIGINAL	.




BOSCH



602302

APLICAÇÃO	GOL 90 REFORÇADO
VOLTAGEM	14
AMPERAGEM	90
EXTERNO	125.00
INTERNO	94.00
ESPESSURA	32.00
N ORIGINAL	1



602304

APLICAÇÃO	TITAN 12V
VOLTAGEM	12
AMPERAGEM	120
EXTERNO	137.00
INTERNO	104.00
ESPESSURA	33.00




602305

APLICAÇÃO	TRANSIT
VOLTAGEM	14
AMPERAGEM	140
EXTERNO	138.00
INTERNO	102.00
ESPESSURA	33.50
N ORIGINAL	.



602306

APLICAÇÃO	ONIBUS MBB
VOLTAGEM	24
AMPERAGEM	150
EXTERNO	145.50
INTERNO	112.00
ESPESSURA	40.00



602307

APLICAÇÃO	MONZA 24V
VOLTAGEM	24
AMPERAGEM	65
EXTERNO	125.00
INTERNO	89.50
ESPESSURA	25.50



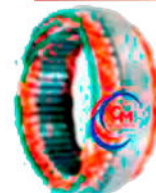
602308

APLICAÇÃO	COLHEDEIRA
VOLTAGEM	12
AMPERAGEM	150
EXTERNO	145.50
INTERNO	112.00
ESPESSURA	40.00



602315

APLICAÇÃO	G5 24V
VOLTAGEM	24
AMPERAGEM	75
EXTERNO	128.00
INTERNO	99.00
ESPESSURA	30.00



602326

DESCRIÇÃO	ONIBUS 75A 12V 3 SAIDAS
VOLTAGEM	14
AMPERAGEM	75
EXTERNO	164.00
INTERNO	126.00
ESPESSURA	27.00

NOVIDADE



602331

DESCRIÇÃO	SCANIA SERIE 5 DUPLO
VOLTAGEM	12
AMPERAGEM	150
EXTERNO	142.50
INTERNO	112.00
ESPESSURA	35.50

NOVIDADE



602334

DESCRIÇÃO	SPRINTER 24V
VOLTAGEM	24
AMPERAGEM	85
EXTERNO	125.00
INTERNO	94.00
ESPESSURA	25.40

NOVIDADE



602344

DESCRIÇÃO	DOBLO
VOLTAGEM	14
AMPERAGEM	120
EXTERNO	135.00
INTERNO	104.00
ESPESSURA	27.00
APLICAÇÃO	<i>Idea Linea Palio Punto Strada</i>
N ORIGINAL	F000bi0700

NOVIDADE



602348

DESCRIÇÃO	PORSCHE
VOLTAGEM	14
AMPERAGEM	200
EXTERNO	138.00
INTERNO	102.00
ESPESSURA	33.50

WAPSA



602008

APLICAÇÃO	WAPSA ANTIGO
VOLTAGEM	14
AMPERAGEM	45
EXTERNO	127.00
INTERNO	89.00
ESPESSURA	25.50
N ORIGINAL	.




602013

APLICAÇÃO	BRASILIA WAPSA
VOLTAGEM	14
AMPERAGEM	45
EXTERNO	120.00
INTERNO	89.00
ESPESSURA	25.50
N ORIGINAL	9121450403 W40718



602026

APLICAÇÃO	.
VOLTAGEM	14
AMPERAGEM	55
EXTERNO	127.00
INTERNO	94.00
ESPESSURA	24.50
N ORIGINAL	9121450447 W40732



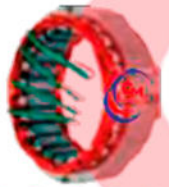
602100

APLICAÇÃO	CARGO
VOLTAGEM	14
AMPERAGEM	60
EXTERNO	127.00
INTERNO	94.00
ESPESSURA	24.50
N ORIGINAL	9121450459



602101

APLICAÇÃO	SANTANA WAPSA
VOLTAGEM	14
AMPERAGEM	65
EXTERNO	127.00
INTERNO	94.00
ESPESSURA	30.00
N ORIGINAL	9121450457



602102

APLICAÇÃO	WAPSA, CORCEL
VOLTAGEM	14
AMPERAGEM	55
EXTERNO	127.00
INTERNO	89.00
ESPESSURA	25.50
N ORIGINAL	9121460834




602189

APLICAÇÃO	CATERPILLAR
VOLTAGEM	28
AMPERAGEM	30
EXTERNO	127.20
INTERNO	89.00
ESPESSURA	25.00
N ORIGINAL	9121450775 W407010



602256

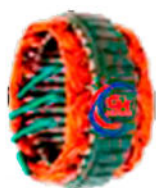
VOLTAGEM	0
EXTERNO	127.00
INTERNO	89.00
ESPESSURA	34.50



602257

APLICAÇÃO	AVIÃO
VOLTAGEM	28
AMPERAGEM	70
EXTERNO	127.00
INTERNO	89.00
ESPESSURA	34.50

INDUZIDOS



602000

APLICAÇÃO	BLAZER, S10
VOLTAGEM	12
AMPERAGEM	75
EXTERNO	122.00
INTERNO	89.00
ESPESSURA	27.50



602005

APLICAÇÃO	ASTRA
VOLTAGEM	12
AMPERAGEM	65
EXTERNO	130.00
INTERNO	96.50
ESPESSURA	26.50
N ORIGINAL	1




602009

APLICAÇÃO	BLAZER
VOLTAGEM	12
AMPERAGEM	100
EXTERNO	130.00
INTERNO	97.00
ESPESSURA	25.00
N ORIGINAL	10475742 10476400




602011

APLICAÇÃO	S10 S/R
VOLTAGEM	12
AMPERAGEM	65
EXTERNO	122.00
INTERNO	89.00
ESPESSURA	24.00
N ORIGINAL	.



602041

APLICAÇÃO	GMC 24V
VOLTAGEM	24
AMPERAGEM	70
EXTERNO	144.50
INTERNO	108.00
ESPESSURA	28.00
N ORIGINAL	10470875



602042

APLICAÇÃO	GMC 12V
VOLTAGEM	14
AMPERAGEM	130
EXTERNO	144.30
INTERNO	108.30
ESPESSURA	27.70
N ORIGINAL	DR 105100004



602043

APLICAÇÃO	CATERPILLAR ATLAS
VOLTAGEM	12
AMPERAGEM	60
EXTERNO	135.00
INTERNO	105.00
ESPESSURA	25.00
N ORIGINAL	1894490



602044

APLICAÇÃO	.
VOLTAGEM	24
AMPERAGEM	55
EXTERNO	144.30
INTERNO	108.30
ESPESSURA	27.70
N ORIGINAL	DR 10470688




602045

APLICAÇÃO	CATERPILLAR ATLAS
VOLTAGEM	24
AMPERAGEM	60
EXTERNO	135.00
INTERNO	105.00
ESPESSURA	25.00
N ORIGINAL	1894467



602046

APLICAÇÃO	GMC 12V
VOLTAGEM	12
AMPERAGEM	130
EXTERNO	144.50
INTERNO	108.00
ESPESSURA	28.00
N ORIGINAL	DR 10568714



602047

APLICAÇÃO	GMC INTERNACIONAL
VOLTAGEM	12
AMPERAGEM	100
EXTERNO	144.50
INTERNO	108.00
ESPESSURA	28.00
N ORIGINAL	10468714 10467994



602103

APLICAÇÃO	DELCO
VOLTAGEM	14
AMPERAGEM	35
EXTERNO	134.70
INTERNO	105.00
ESPESSURA	20.50
N ORIGINAL	DR94632537



602104

APLICAÇÃO	DELCO DUPLO
VOLTAGEM	12
AMPERAGEM	55
EXTERNO	134.50
INTERNO	105.00
ESPESSURA	21.00
N ORIGINAL	9632539



602105

APLICAÇÃO	CHEVETTE
VOLTAGEM	12
AMPERAGEM	30
EXTERNO	110.00
INTERNO	83.00
ESPESSURA	20.50
N ORIGINAL	DR 7332367




602106

APLICAÇÃO	DELCO DUPLO
VOLTAGEM	12
AMPERAGEM	65
EXTERNO	134.50
INTERNO	105.00
ESPESSURA	21.00



602121

APLICAÇÃO	MONZA ARNO
VOLTAGEM	12
AMPERAGEM	65
EXTERNO	134.70
INTERNO	105.00
ESPESSURA	20.50
N ORIGINAL	93205367



602186

APLICAÇÃO	24 SI
VOLTAGEM	12
AMPERAGEM	160
EXTERNO	144.50
INTERNO	108.00
ESPESSURA	31.60
N ORIGINAL	10510584




602187

APLICAÇÃO	28 SI
VOLTAGEM	14
AMPERAGEM	200
EXTERNO	144.50
INTERNO	108.00
ESPESSURA	38.30
N ORIGINAL	DR 10519471



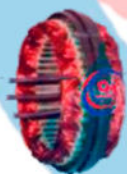
602190

APLICAÇÃO	EMPILHADEIRAS
VOLTAGEM	14
AMPERAGEM	50
EXTERNO	111.60
INTERNO	89.30
ESPESSURA	26.00




602258

APLICAÇÃO	CHEVETTE
VOLTAGEM	28
AMPERAGEM	70
EXTERNO	127.00
INTERNO	89.00
ESPESSURA	34.50
N ORIGINAL	9463258



602259

APLICAÇÃO	DELCO MONZA
VOLTAGEM	14
AMPERAGEM	65
EXTERNO	134.50
INTERNO	105.00
ESPESSURA	21.00
N ORIGINAL	9632540




602260

APLICAÇÃO	CATERPILLAR, DELCOTRON 33SI
VOLTAGEM	24
AMPERAGEM	100
EXTERNO	152.00
INTERNO	116.50
ESPESSURA	25.50
N ORIGINAL	10491184




602261

APLICAÇÃO	DELCO 28 SI
VOLTAGEM	14
AMPERAGEM	200
EXTERNO	144.50
INTERNO	111.00
ESPESSURA	37.80
N ORIGINAL	10519471



602262

APLICAÇÃO	DELCO 24 SI CUMMINS
VOLTAGEM	28
AMPERAGEM	70
EXTERNO	144.50
INTERNO	108.00
ESPESSURA	31.60
N ORIGINAL	10510449




602263

APLICAÇÃO	GM, SPIN
VOLTAGEM	14
AMPERAGEM	100
EXTERNO	121.70
INTERNO	89.50
ESPESSURA	32.40



602264

APLICAÇÃO	CHERRY
VOLTAGEM	14
AMPERAGEM	90
EXTERNO	130.00
INTERNO	97.00
ESPESSURA	26.00




602265

APLICAÇÃO	EMPILHADEIRAS
VOLTAGEM	14
AMPERAGEM	45
EXTERNO	105.80
INTERNO	79.00
ESPESSURA	25.50



602298

APLICAÇÃO	DELCO 11SI
VOLTAGEM	12
AMPERAGEM	45
EXTERNO	163.00
INTERNO	127.50
ESPESSURA	35.50




602299

APLICAÇÃO	DELCO 11SI
VOLTAGEM	24
AMPERAGEM	45
EXTERNO	163.00
INTERNO	127.50
ESPESSURA	35.50

N ORIGINAL

NOVIDADE



602322

DESCRIÇÃO	11 SI
VOLTAGEM	14
EXTERNO	121.00
INTERNO	89.00
ESPESSURA	28.00

NOVIDADE



602332

DESCRIÇÃO	7 SI
EXTERNO	111.50
INTERNO	89.00
ESPESSURA	27.00



602333

DESCRIÇÃO	7 SI LISO
EXTERNO	114.50
INTERNO	89.00
ESPESSURA	27.00

N ORIGINAL

NOVIDADE


NOVIDADE



602346


DESCRIÇÃO	BESTA TOPIC LARGO
VOLTAGEM	14
AMPERAGEM	75
EXTERNO	129.50
INTERNO	102.00
ESPESSURA	32.00

DENSO



602012

APLICAÇÃO	PALIO 120
VOLTAGEM	14
AMPERAGEM	120
EXTERNO	130.00
INTERNO	100.00
ESPESSURA	33.50
N ORIGINAL	8360841 836115351



602014

APLICAÇÃO	PALIO 65
VOLTAGEM	14
AMPERAGEM	65
EXTERNO	118.00
INTERNO	92.00
ESPESSURA	30.00
N ORIGINAL	83611391 83608351



602025

APLICAÇÃO	HILUX
VOLTAGEM	14
AMPERAGEM	100
EXTERNO	133.00
INTERNO	97.00
ESPESSURA	24.00
N ORIGINAL	.



602191

APLICAÇÃO	TOYOTA 90mm 4S
VOLTAGEM	14
AMPERAGEM	80
EXTERNO	118.50
INTERNO	90.00
ESPESSURA	26.00
N ORIGINAL	0211002291



602192

APLICAÇÃO	TOYOTA 92mm 4S
VOLTAGEM	14
AMPERAGEM	100
EXTERNO	118.50
INTERNO	92.00
ESPESSURA	28.00




602193

APLICAÇÃO	TOYOTA 102mm 4S
VOLTAGEM	14
AMPERAGEM	120
EXTERNO	130.00
INTERNO	102.00
ESPESSURA	30.00




602194

APLICAÇÃO	TOYOTA 77mm 4S
VOLTAGEM	14
AMPERAGEM	75
EXTERNO	100.00
INTERNO	77.00
ESPESSURA	25.00



602196

APLICAÇÃO	PALIO 90A
VOLTAGEM	14
AMPERAGEM	90
EXTERNO	118.00
INTERNO	92.00
ESPESSURA	30.00
N ORIGINAL	83611391 83608351



602266

APLICAÇÃO	ONIBUS DENSO
VOLTAGEM	14
EXTERNO	168.40
INTERNO	122.00
ESPESSURA	35.60



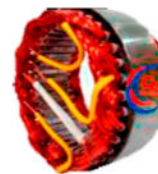
602267

APLICAÇÃO	CATERPILLAR 12H, 924G
VOLTAGEM	24
AMPERAGEM	80
EXTERNO	150.00
INTERNO	115.00
ESPESSURA	39.50
N ORIGINAL	1779953 12670N



602268

APLICAÇÃO	MAQUINAS CATERPILLAR
VOLTAGEM	
EXTERNO	145.00
INTERNO	107.00
ESPESSURA	38.00



602269

APLICAÇÃO	DENSO
VOLTAGEM	14
AMPERAGEM	45
EXTERNO	93.00
INTERNO	70.00
ESPESSURA	25.00

DENSO



602270

APLICAÇÃO	CATERPILLAR
VOLTAGEM	28
AMPERAGEM	95
EXTERNO	150.00
INTERNO	115.00
ESPESSURA	39.50



602271

APLICAÇÃO	TOYOTA
VOLTAGEM	14
AMPERAGEM	110
EXTERNO	120.00
INTERNO	94.00
ESPESSURA	31.70
N ORIGINAL	BC104210 7022




602272

APLICAÇÃO	HONDA 120
VOLTAGEM	14
AMPERAGEM	120
EXTERNO	120.00
INTERNO	94.00
ESPESSURA	31.70
N ORIGINAL	BA1042114040



602273

APLICAÇÃO	HONDA 128
VOLTAGEM	14
AMPERAGEM	150
EXTERNO	128.50
INTERNO	100.00
ESPESSURA	32.50
N ORIGINAL	815003



602300

APLICAÇÃO	PALIO 120 24V
VOLTAGEM	24
AMPERAGEM	120
EXTERNO	130.00
INTERNO	100.00
ESPESSURA	33.50
N ORIGINAL	1



602310

APLICAÇÃO	DENSO 87
VOLTAGEM	12
AMPERAGEM	80
EXTERNO	111.00
INTERNO	87.00
ESPESSURA	27.50

NOVIDADE



602343

DESCRIÇÃO	TOYOTA 92mm 3S
VOLTAGEM	14
AMPERAGEM	100
EXTERNO	118.50
INTERNO	92.00
ESPESSURA	28.00

NOVIDADE




602351

DESCRIÇÃO	CATERPILLAR D6T
VOLTAGEM	24
AMPERAGEM	150
EXTERNO	150.00
INTERNO	120.00
ESPESSURA	39.00

INDUZIDOS

HITACHI

Inspire the Next



602199

APLICAÇÃO	L200
VOLTAGEM	14
AMPERAGEM	75
EXTERNO	117.00
INTERNO	90.00
ESPESSURA	25.00



602200

APLICAÇÃO	BESTA GS
VOLTAGEM	14
AMPERAGEM	75
EXTERNO	124.50
INTERNO	95.00
ESPESSURA	28.00



602201

APLICAÇÃO	BESTA, TOPIC
VOLTAGEM	14
AMPERAGEM	75
EXTERNO	128.00
INTERNO	95.00
ESPESSURA	23.00



602202

APLICAÇÃO	BESTA, TOPIC
VOLTAGEM	14
AMPERAGEM	65
EXTERNO	121.00
INTERNO	90.00
ESPESSURA	25.00



602274

APLICAÇÃO	TOWNER
VOLTAGEM	14
AMPERAGEM	45
EXTERNO	104.30
INTERNO	81.30
ESPESSURA	26.70



602275

APLICAÇÃO	BESTA GS C/ LADO LISO
VOLTAGEM	14
AMPERAGEM	75
EXTERNO	128.40
INTERNO	101.30
ESPESSURA	31.30




602324

DESCRIÇÃO	THERMO KING
VOLTAGEM	14
AMPERAGEM	55
EXTERNO	127.00
INTERNO	88.80
ESPESSURA	24.00


NOVIDADE

INDUZIDOS




602109

APLICAÇÃO	ISKRA LARGO 120A 6S
VOLTAGEM	14
AMPERAGEM	120
EXTERNO	125.00
INTERNO	94.00
ESPESSURA	31.00
N ORIGINAL	16350143




602130

APLICAÇÃO	ISKRA 120A 4S
VOLTAGEM	14
AMPERAGEM	120
EXTERNO	125.00
INTERNO	95.00
ESPESSURA	27.00
N ORIGINAL	16350190




602173

APLICAÇÃO	ISKRA 55
VOLTAGEM	14
AMPERAGEM	55
EXTERNO	125.00
INTERNO	90.00
ESPESSURA	23.50
N ORIGINAL	16350025



602204

APLICAÇÃO	ALTERNADOR IA0220/0256
VOLTAGEM	14
AMPERAGEM	70
EXTERNO	125.00
INTERNO	90.00
ESPESSURA	26.00
N ORIGINAL	16350035



602279

APLICAÇÃO	ISKRA CASE, NEW HOLLAND
VOLTAGEM	14
AMPERAGEM	150
EXTERNO	142.00
INTERNO	112.50
ESPESSURA	35.50



602303

APLICAÇÃO	ISKRA 120A 24V
VOLTAGEM	24
AMPERAGEM	120
EXTERNO	125.00
INTERNO	94.00
ESPESSURA	31.00

CM INDUZIDOS




602007

APLICAÇÃO	MARELLI 3 CANAIS
VOLTAGEM	14
AMPERAGEM	65
EXTERNO	124.50
INTERNO	90.00
ESPESSURA	25.50
N ORIGINAL	83601541



602198

APLICAÇÃO	MARELLI LARGO 6 CANAIS
VOLTAGEM	14
AMPERAGEM	65
EXTERNO	124.50
INTERNO	90.00
ESPESSURA	26.00
N ORIGINAL	83602761



602022

APLICAÇÃO	ALTERNADOR NISSAN
VOLTAGEM	14
AMPERAGEM	70
EXTERNO	139.00
INTERNO	104.00
ESPESSURA	27.00
N ORIGINAL	.



602127


APLICAÇÃO	55/12V EURO
VOLTAGEM	24
AMPERAGEM	55
EXTERNO	125.00
INTERNO	93.00
ESPESSURA	26.60



CM
INDUZIDOS



MITSUBISHI




602003

APLICAÇÃO	TOWNER 84
VOLTAGEM	14
AMPERAGEM	50
EXTERNO	105.00
INTERNO	84.50
ESPESSURA	27.00
N ORIGINAL	.




602004

APLICAÇÃO	L200
VOLTAGEM	14
AMPERAGEM	50
EXTERNO	126.00
INTERNO	100.00
ESPESSURA	28.00
N ORIGINAL	.




602024

APLICAÇÃO	L200 ANTIGO ESTREITO
VOLTAGEM	14
AMPERAGEM	70
EXTERNO	127.50
INTERNO	95.50
ESPESSURA	23.00
N ORIGINAL	.



602110

APLICAÇÃO	H100 126 3S
VOLTAGEM	14
AMPERAGEM	75
EXTERNO	126.00
INTERNO	100.00
ESPESSURA	28.00
N ORIGINAL	A383T38170




602116

APLICAÇÃO	H100 126 4S
VOLTAGEM	14
AMPERAGEM	65
EXTERNO	126.00
INTERNO	100.00
ESPESSURA	28.00
N ORIGINAL	A383T30570




602123

APLICAÇÃO	H100 133 3S
VOLTAGEM	14
AMPERAGEM	100
EXTERNO	133.00
INTERNO	106.00
ESPESSURA	27.50



602180

APLICAÇÃO	H100 133 4S
VOLTAGEM	14
AMPERAGEM	75
EXTERNO	133.00
INTERNO	106.00
ESPESSURA	27.50



602188

APLICAÇÃO	28 SI
VOLTAGEM	14
AMPERAGEM	200
EXTERNO	144.50
INTERNO	108.00
ESPESSURA	38.30
N ORIGINAL	DR 10519471



602205

APLICAÇÃO	CATERPILLAR 320B, 320C
VOLTAGEM	28
AMPERAGEM	80
EXTERNO	143.00
INTERNO	113.50
ESPESSURA	31.50



602206

APLICAÇÃO	L200 24V
VOLTAGEM	28
AMPERAGEM	50
EXTERNO	126.00
INTERNO	100.00
ESPESSURA	28.00



602207

APLICAÇÃO	TOWNER 84mm 4S
VOLTAGEM	14
AMPERAGEM	65
EXTERNO	105.00
INTERNO	84.50
ESPESSURA	27.00



602208

APLICAÇÃO	MITSUBISHI LARGO 133mm 4S
VOLTAGEM	28
AMPERAGEM	80
EXTERNO	133.00
INTERNO	106.00
ESPESSURA	31.00





MITSUBISHI




602209

APLICAÇÃO	H100 F53
VOLTAGEM	14
AMPERAGEM	85
EXTERNO	133.00
INTERNO	106.00
ESPESSURA	31.00



602211

APLICAÇÃO	IVECO DUPLO 4S
VOLTAGEM	24
AMPERAGEM	90
EXTERNO	143.00
INTERNO	113.50
ESPESSURA	31.50



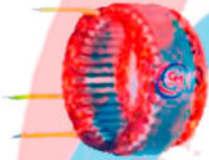
602212

APLICAÇÃO	MITSUBISHI FS2
VOLTAGEM	14
AMPERAGEM	65
EXTERNO	103.50
INTERNO	81.00
ESPESSURA	25.00



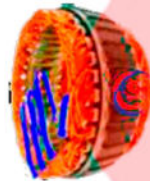
602214

APLICAÇÃO	MITSUBISHI FP4
VOLTAGEM	14
AMPERAGEM	75
EXTERNO	122.00
INTERNO	95.00
ESPESSURA	28.00



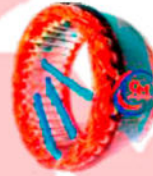
602221

APLICAÇÃO	JAC
VOLTAGEM	12
AMPERAGEM	85
EXTERNO	117.50
INTERNO	91.00
ESPESSURA	30.00



602280

APLICAÇÃO	L200 FS3
VOLTAGEM	14
AMPERAGEM	65
EXTERNO	117.00
INTERNO	90.00
ESPESSURA	25.00



602281

APLICAÇÃO	JAC J3
VOLTAGEM	14
AMPERAGEM	90
EXTERNO	119.50
INTERNO	92.10
ESPESSURA	30.50



602283

APLICAÇÃO	JAC J3
VOLTAGEM	14
AMPERAGEM	90
EXTERNO	119.50
INTERNO	92.10
ESPESSURA	30.50

NOVIDADE



602316

DESCRIÇÃO	FORD FUSION
VOLTAGEM	14
AMPERAGEM	150
EXTERNO	133.00
INTERNO	106.00
ESPESSURA	34.50
N ORIGINAL	A003TJ0891ZC


NOVIDADE



602320

DESCRIÇÃO	L200 125 3S
VOLTAGEM	14
AMPERAGEM	65
EXTERNO	125.00
INTERNO	100.00
ESPESSURA	28.50
N ORIGINAL	A383T30570


NOVIDADE



602323

DESCRIÇÃO	H100 95 3S
VOLTAGEM	14
AMPERAGEM	65
EXTERNO	119.00
INTERNO	95.00
ESPESSURA	28.00

NOVIDADE



602328

DESCRIÇÃO	H100 135
VOLTAGEM	14
AMPERAGEM	75
EXTERNO	135.00
INTERNO	106.00
ESPESSURA	27.50



WWW.CMINDUZIDOS.COM



INDÚSTRIA BRASILEIRA



MITSUBISHI

NOVIDADE



602330

DESCRIÇÃO	IVECO TRIPLO
VOLTAGEM	24
AMPERAGEM	100
EXTERNO	143.00
INTERNO	113.50
ESPESSURA	31.50

NOVIDADE



602350

DESCRIÇÃO	H100 95 4S
VOLTAGEM	14
AMPERAGEM	65
EXTERNO	119.00
INTERNO	95.00
ESPESSURA	28.00

CM
INDUZIDOS



WWW.CMINDUZIDOS.COM



INDÚSTRIA BRASILEIRA



Motorcraft.



602124

APLICAÇÃO	F250
VOLTAGEM	14
AMPERAGEM	75
EXTERNO	129.00
INTERNO	100.50
ESPESSURA	27.00



602182

APLICAÇÃO	COURRIER MAIOR
VOLTAGEM	14
AMPERAGEM	75
EXTERNO	128.50
INTERNO	99.00
ESPESSURA	32.50




602183

APLICAÇÃO	COURRIER MENOR
VOLTAGEM	14
AMPERAGEM	65
EXTERNO	121.50
INTERNO	91.00
ESPESSURA	32.50



602282

APLICAÇÃO	AMAROK
VOLTAGEM	14
AMPERAGEM	75
EXTERNO	129.00
INTERNO	100.50
ESPESSURA	27.00



602284

APLICAÇÃO	FORD RANGER, SAPÃO
VOLTAGEM	14
AMPERAGEM	75
EXTERNO	129.00
INTERNO	100.50
ESPESSURA	27.00


CM
INDUZIDOS



WWW.CMINDUZIDOS.COM



INDÚSTRIA BRASILEIRA



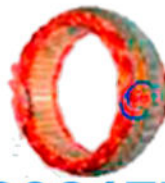
602010

APLICAÇÃO	LUCAS ESTREITO
VOLTAGEM	12
AMPERAGEM	55
EXTERNO	127.00
INTERNO	89.00
ESPESSURA	27.50
N ORIGINAL	




602120

APLICAÇÃO	JOHN DEERE LUCAS
VOLTAGEM	14
AMPERAGEM	35
EXTERNO	114.00
INTERNO	84.00
ESPESSURA	23.50
N ORIGINAL	35211605




602177

APLICAÇÃO	NEVILLE 12V
VOLTAGEM	14
AMPERAGEM	185
EXTERNO	167.00
INTERNO	126.00
ESPESSURA	26.00
N ORIGINAL	A0221037155



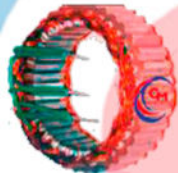
602179

APLICAÇÃO	NEVILLE 24V
VOLTAGEM	28
AMPERAGEM	150
EXTERNO	167.00
INTERNO	126.00
ESPESSURA	26.00
N ORIGINAL	A0221037155 103715



602203

APLICAÇÃO	GOL PRESTOLITE
VOLTAGEM	14
AMPERAGEM	90
EXTERNO	128.50
INTERNO	99.00
ESPESSURA	28.00
N ORIGINAL	35214570 K1290



602276

VOLTAGEM	14
AMPERAGEM	65
EXTERNO	127.00
INTERNO	89.00
ESPESSURA	27.50
N ORIGINAL	35213688



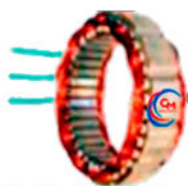
602277

APLICAÇÃO	LEECE NEVILLE
VOLTAGEM	28
AMPERAGEM	65
EXTERNO	167.00
INTERNO	126.00
ESPESSURA	37.00



602278

APLICAÇÃO	LEECE NEVILLE
VOLTAGEM	14
AMPERAGEM	185
EXTERNO	167.00
INTERNO	126.00
ESPESSURA	37.00




602018

APLICAÇÃO	GLOBETROTHER
VOLTAGEM	28
AMPERAGEM	60
EXTERNO	136.00
INTERNO	100.00
ESPESSURA	28.50
N ORIGINAL	101518




602019

APLICAÇÃO	VALEO ESTREITO 99mm 3S
VOLTAGEM	14
AMPERAGEM	110
EXTERNO	127.00
INTERNO	99.00
ESPESSURA	24.50
N ORIGINAL	493809



602020

APLICAÇÃO	VALEO LARGO 96mm 6S
VOLTAGEM	14
AMPERAGEM	110
EXTERNO	127.00
INTERNO	96.00
ESPESSURA	29.00
N ORIGINAL	592832



602021

APLICAÇÃO	VALEO ESTREITO 99mm 6S
VOLTAGEM	14
AMPERAGEM	100
EXTERNO	127.00
INTERNO	99.00
ESPESSURA	24.50
N ORIGINAL	493818



602111

APLICAÇÃO	VALEO 89mm 3S
VOLTAGEM	14
AMPERAGEM	75
EXTERNO	115.30
INTERNO	89.00
ESPESSURA	27.00



602128

APLICAÇÃO	VALEO MAIOR
VOLTAGEM	14
AMPERAGEM	120
EXTERNO	135.00
INTERNO	106.00
ESPESSURA	30.00
N ORIGINAL	593568




602175

APLICAÇÃO	VALEO 90mm 6S
VOLTAGEM	14
AMPERAGEM	75
EXTERNO	116.00
INTERNO	90.00
ESPESSURA	29.00



602181

APLICAÇÃO	VALEO LARGO 99mm 3S
VOLTAGEM	14
AMPERAGEM	70
EXTERNO	127.00
INTERNO	99.00
ESPESSURA	29.50
N ORIGINAL	593590



602215

APLICAÇÃO	SCANIA 124, VOLVO BOX
VOLTAGEM	28
AMPERAGEM	110
EXTERNO	142.00
INTERNO	112.00
ESPESSURA	30.00



602216

APLICAÇÃO	VALEO LARGO 99mm 6S
VOLTAGEM	14
AMPERAGEM	95
EXTERNO	127.00
INTERNO	99.00
ESPESSURA	29.50
N ORIGINAL	593158




602217

APLICAÇÃO	VALEO LARGO
VOLTAGEM	14
AMPERAGEM	60
EXTERNO	111.40
INTERNO	86.00
ESPESSURA	28.00



602218

APLICAÇÃO	VALEO 92 6S
VOLTAGEM	14
AMPERAGEM	75
EXTERNO	119.50
INTERNO	92.00
ESPESSURA	30.00
N ORIGINAL	593279



602219

APLICAÇÃO	VALEO 86mm 3S
VOLTAGEM	14
AMPERAGEM	65
EXTERNO	111.40
INTERNO	86.00
ESPESSURA	28.00
N ORIGINAL	593590



602285

APLICAÇÃO	FORD, GM
VOLTAGEM	14
EXTERNO	0.01
INTERNO	89.00
ESPESSURA	24.00



602286

APLICAÇÃO	PEGEOUT 206, MEGANE, SCENIC
VOLTAGEM	14
AMPERAGEM	75
EXTERNO	116.40
INTERNO	90.00
ESPESSURA	29.60



602287

APLICAÇÃO	VALEO
VOLTAGEM	14
AMPERAGEM	65
EXTERNO	111.00
INTERNO	86.00
ESPESSURA	25.00



602288

APLICAÇÃO	FORD FOCUS, CAMARO
VOLTAGEM	14
AMPERAGEM	150
EXTERNO	130.00
INTERNO	99.00
ESPESSURA	32.00



602289

APLICAÇÃO	VW, AMAROK
VOLTAGEM	14
AMPERAGEM	110
EXTERNO	138.00
INTERNO	106.00
ESPESSURA	35.00
N ORIGINAL	06F903023M



602290

APLICAÇÃO	CAMARO
VOLTAGEM	14
AMPERAGEM	200
EXTERNO	137.30
INTERNO	106.10
ESPESSURA	35.20



602291

APLICAÇÃO	VALEO
VOLTAGEM	14
AMPERAGEM	110
EXTERNO	130.50
INTERNO	99.30
ESPESSURA	31.50



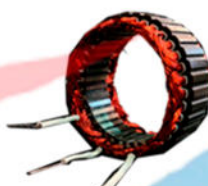
602292

APLICAÇÃO	RENAULT, VW
VOLTAGEM	14
AMPERAGEM	90
EXTERNO	128.00
INTERNO	99.00
ESPESSURA	24.10



602293

APLICAÇÃO	ECO SPORT MODERNO
VOLTAGEM	14
AMPERAGEM	90
EXTERNO	131.10
INTERNO	99.00
ESPESSURA	31.00




602294

APLICAÇÃO	.
VOLTAGEM	12
AMPERAGEM	70
EXTERNO	119.00
INTERNO	92.00
ESPESSURA	32.00
N ORIGINAL	.




602295

APLICAÇÃO	.
VOLTAGEM	1
AMPERAGEM	200
EXTERNO	130.00
INTERNO	100.00
ESPESSURA	33.50
N ORIGINAL	.



602219

APLICAÇÃO	VALEO 86mm 3S
VOLTAGEM	14
AMPERAGEM	65
EXTERNO	111.40
INTERNO	86.00
ESPESSURA	28.00
N ORIGINAL	593590



602285

APLICAÇÃO	FORD, GM
VOLTAGEM	14
EXTERNO	0.01
INTERNO	89.00
ESPESSURA	24.00



602286

APLICAÇÃO	PEGEOUT 206, MEGANE, SCENIC
VOLTAGEM	14
AMPERAGEM	75
EXTERNO	116.40
INTERNO	90.00
ESPESSURA	29.60



602287

APLICAÇÃO	VALEO
VOLTAGEM	14
AMPERAGEM	65
EXTERNO	111.00
INTERNO	86.00
ESPESSURA	25.00



602288

APLICAÇÃO	FORD FOCUS, CAMARO
VOLTAGEM	14
AMPERAGEM	150
EXTERNO	130.00
INTERNO	99.00
ESPESSURA	32.00



602289

APLICAÇÃO	VW, AMAROK
VOLTAGEM	14
AMPERAGEM	110
EXTERNO	138.00
INTERNO	106.00
ESPESSURA	35.00
N ORIGINAL	06F903023M



602290

APLICAÇÃO	CAMARO
VOLTAGEM	14
AMPERAGEM	200
EXTERNO	137.30
INTERNO	106.10
ESPESSURA	35.20




602291

APLICAÇÃO	VALEO
VOLTAGEM	14
AMPERAGEM	110
EXTERNO	130.50
INTERNO	99.30
ESPESSURA	31.50




602292

APLICAÇÃO	RENAULT, VW
VOLTAGEM	14
AMPERAGEM	90
EXTERNO	128.00
INTERNO	99.00
ESPESSURA	24.10



602293

APLICAÇÃO	ECO SPORT MODERNO
VOLTAGEM	14
AMPERAGEM	90
EXTERNO	131.10
INTERNO	99.00
ESPESSURA	31.00



602294

APLICAÇÃO	.
VOLTAGEM	12
AMPERAGEM	70
EXTERNO	119.00
INTERNO	92.00
ESPESSURA	32.00
N ORIGINAL	.



602295

APLICAÇÃO	.
VOLTAGEM	1
AMPERAGEM	200
EXTERNO	130.00
INTERNO	100.00
ESPESSURA	33.50
N ORIGINAL	.



602311

APLICAÇÃO	VALEO 128
VOLTAGEM	12
AMPERAGEM	70
EXTERNO	128.00
INTERNO	99.00
ESPESSURA	29.00



602312

APLICAÇÃO	SPRINTER CDI
VOLTAGEM	14
AMPERAGEM	220
EXTERNO	144.00
INTERNO	111.00
ESPESSURA	35.50

N ORIGINAL 500296



602319


DESCRIÇÃO	ETIOS
VOLTAGEM	12
AMPERAGEM	90
EXTERNO	111.40
INTERNO	87.00
ESPESSURA	28.00
APLICAÇÃO	<i>Etios 1.3 e 1.5 - após 2014</i>
N ORIGINAL	F69T014, 270600Y280B, 494730



602321

DESCRIÇÃO	H100 135
VOLTAGEM	14
AMPERAGEM	75
EXTERNO	135.00
INTERNO	106.00
ESPESSURA	28.50

NOVIDADE



602325

DESCRIÇÃO	VALEO 92 3S
VOLTAGEM	14
AMPERAGEM	75
EXTERNO	108.80
INTERNO	92.00
ESPESSURA	30.00

NOVIDADE



602327

DESCRIÇÃO	RENAULT KANGOO
VOLTAGEM	12
AMPERAGEM	75
EXTERNO	128.50
INTERNO	98.50
ESPESSURA	24.00
APLICAÇÃO	<i>KIA SORENTO</i>

N ORIGINAL

NOVIDADE



602329

DESCRIÇÃO	ONIBUS ARTICULADO
VOLTAGEM	24
AMPERAGEM	150
EXTERNO	163.00
INTERNO	127.00
ESPESSURA	35.00
N ORIGINAL	AVI168W3171

NOVIDADE



602335

DESCRIÇÃO	VALEO 96 3S
VOLTAGEM	14
AMPERAGEM	110
EXTERNO	127.00
INTERNO	96.00
ESPESSURA	29.00

NOVIDADE



602336

DESCRIÇÃO	HYUNDAI IX35
VOLTAGEM	12
EXTERNO	120.00
INTERNO	94.50
ESPESSURA	32.00

NOVIDADE



602338

DESCRIÇÃO	SPRINTER 220A
VOLTAGEM	14
AMPERAGEM	220
EXTERNO	137.30
INTERNO	108.00
ESPESSURA	35.20

NOVIDADE



602339

DESCRIÇÃO	L200 125 4S
VOLTAGEM	14
AMPERAGEM	65
EXTERNO	125.00
INTERNO	100.00
ESPESSURA	28.00

NOVIDADE



602340

DESCRIÇÃO	VALEO 96MM ESTREITO 6S
VOLTAGEM	14
AMPERAGEM	100
EXTERNO	127.00
INTERNO	96.00
ESPESSURA	24.50

NOVIDADE



602341

DESCRIÇÃO	VALEO 96MM ESTREITO 3S
VOLTAGEM	14
AMPERAGEM	100
EXTERNO	127.00
INTERNO	96.00
ESPESSURA	24.50

NOVIDADE



602342

DESCRIÇÃO	VALEO 99 PEUGEOT
VOLTAGEM	14
AMPERAGEM	100
EXTERNO	127.00
INTERNO	99.00
ESPESSURA	24.50

NOVIDADE



602347

DESCRIÇÃO	HILUX ANTIGA
VOLTAGEM	14
AMPERAGEM	90
EXTERNO	119.00
INTERNO	89.50
ESPESSURA	32.00

NOVIDADE



602349

DESCRIÇÃO	CAMARO 108
VOLTAGEM	14
AMPERAGEM	200
EXTERNO	137.00
INTERNO	108.00
ESPESSURA	36.00

NOVIDADE



602352

DESCRIÇÃO	VALEO 135
VOLTAGEM	14
AMPERAGEM	85
EXTERNO	135.00
INTERNO	106.00
ESPESSURA	33.50

CM
INDUZIDOS



**COLETORES COM ALTA RESISTÊNCIA
A INTEMPÉRIES, GARANTINDO LONGA
DURABILIDADE.**

**COM BALANCEAMENTO ELETRÔNICO PRECISO,
NOSSOS ROTORES GARANTEM O MÁXIMO DESEMPENHO
DO ALTERNADOR, PROPORCIONANDO UM FUNCIONAMENTO
MAIS SUAVE E CONFIÁVEL."**

**O ALINHAMENTO PRECISO DAS
VENTOINHAS OTIMIZA O FLUXO
DE AR, GARANTINDO A REFRIGERAÇÃO
EFICIENTE DO ALTERNADOR E PROLONGANDO
SUA VIDA ÚTIL**

**A USINAGEM DE ALTA PRECISÃO DOS COMPONENTES,
ESPECIALMENTE DA CASTANHA, GARANTE UM ENCAIXE
PERFEITO E FACILITA A MONTAGEM DO ALTERNADOR,
OTIMIZANDO SEU DESEMPENHO**

**EIXOS MILIMETRICAMENTE
ESPECIONADOS GARANTINDO
ASSIM A MEDIDA FIELMENTE
AO ORIGINAL**

**O REVESTIMENTO EM RESINA DE NOSSAS
BOBINAS PROPORCIONA MAIOR RESISTÊNCIA MECÂNICA E TÉRMICA,
OTIMIZANDO O DESEMPENHO E A VIDA ÚTIL DO PRODUTO**

WWW.CMINDUZIDOS.COM

ROTOR

803001 88	803064 91	803140 111	803208 101	803329 105	803391 114	
803002 88	803065 91	803141 94	803209 102	803330 105	803392 97	NOVIDADE
803003 88	803068 116	803142 107	803210 102	803331 105	803393 103	803400 120
803004 88	803069 91	803143 115	803211 102	803332 106	803394 110	803401 98
803005 88	803070 91	803144 119	803212 112	803333 109	803395 97	803402 103
803006 88	803071 91	803145 119	803213 102	803334 115	803396 114	803403 114
803007 88	803072 91	803146 111	803214 95	803336 115	803397 98	803405 120
803008 88	803073 91	803147 111	803216 95	803337 108	803398 98	803406 98
803009 88	803074 92	803148 111	803217 95	803338 107	803399 106	803407 98
803010 88	803075 92	803149 94	803218 95	803339 107		803408 98
803011 88	803077 92	803150 94	803219 95	803340 107		803409 98
803012 99	803078 92	803151 94	803220 100	803341 117		803410 103
803013 99	803081 92	803152 94	803221 110	803342 117		803411 114
803014 99	803084 92	803153 111	803222 109	803343 117		803412 98
803015 99	803086 92	803154 94	803223 109	803344 117		803413 108
803016 99	803088 92	803155 94	803224 108	803345 117		803414 103
803017 101	803089 99	803156 108	803225 108	803346 117		803417 114
803018 101	803091 92	803157 94	803226 108	803347 117		803418 104
803019 99	803092 99	803158 119	803227 108	803348 118		803419 120
803020 101	803093 100	803159 119	803228 119	803349 97		803427 108
803021 88	803094 100	803160 119	803229 119	803350 112		803429 108
803022 89	803096 100	803161 94	803255 119	803351 112		803430 114
803023 89	803097 115	803162 94	803257 95	803352 112		803431 98
803024 89	803098 111	803164 95	803259 95	803353 112		803432 98
803025 99	803100 111	803170 109	803260 112	803354 112		803433 98
803027 89	803101 92	803171 95	803261 112	803355 112		803434 98
803028 99	803102 92	803172 101	803294 105	803355 115		803435 114
803029 89	803103 107	803173 101	803296 95	803356 112		
803030 89	803104 92	803174 108	803297 96	803357 112		
803031 89	803106 101	803175 107	803298 96	803358 113		
803032 89	803107 100	803176 107	803299 96	803359 113		
803032 89	803108 93	803177 116	803300 96	803360 113		
803033 89	803110 93	803178 116	803301 96	803361 113		
803034 89	803111 93	803179 116	803302 96	803362 113		
803035 89	803112 101	803180 116	803303 96	803363 113		
803036 89	803113 93	803181 105	803304 96	803364 113		
803037 99	803114 116	803182 105	803305 96	803365 113		
803038 90	803115 93	803183 105	803306 96	803366 113		
803039 90	803116 93	803184 105	803307 96	803367 113		
803041 90	803117 109	803185 105	803308 96	803368 113		
803042 90	803118 109	803186 105	803309 97	803369 113		
803043 90	803119 93	803187 105	803310 97	803370 120		
803044 99	803120 93	803188 105	803311 97	803371 120		
803046 90	803121 100	803189 116	803312 97	803372 120		
803047 90	803124 101	803190 116	803313 102	803373 120		
803048 90	803125 101	803191 116	803314 102	803374 120		
803049 90	803126 109	803192 116	803315 102	803375 120		
803050 90	803127 109	803193 117	803316 102	803376 120		
803051 108	803128 93	803194 117	803317 102	803377 120		
803052 108	803129 93	803195 117	803318 117	803378 97		
803054 90	803130 93	803196 117	803319 102	803381 110		
803055 90	803131 119	803197 95	803320 102	803382 114		
803056 91	803132 93	803198 119	803321 102	803383 97		
803057 91	803133 94	803199 112	803322 103	803384 97		
803058 91	803134 111	803200 119	803323 103	803385 97		
803059 91	803135 111	803201 119	803324 103	803386 114		
803060 110	803136 94	803202 100	803325 103	803387 97		
803061 116	803137 111	803203 95	803326 103	803388 114		
803062 116	803138 111	803206 101	803327 103	803389 103		
803063 91	803139 111	803207 101	803328 103	803390 106		



BOSCH



803001

APLICAÇÃO	35/ 24V ANTIGO
VOLTAGEM	28
AMP.	35
COLETOR (mm)	32.00
COMPR. (mm)	141.00
CASTANH (mm)	88.80
MONTAGEM	78.50
N ORIGINAL	9122080159



803002

APLICAÇÃO	55/24V MODERNO
VOLTAGEM	28
AMP.	45
COLETOR (mm)	27.50
COMPR. (mm)	165.50
CASTANH (mm)	88.80
MONTAGEM	95.00
N ORIGINAL	9122080736



803003

APLICAÇÃO	SCANIA ANTIGO
VOLTAGEM	14
AMP.	35
COLETOR (mm)	32.00
COMPR. (mm)	141.00
CASTANH (mm)	88.80
MONTAGEM	78.50
N ORIGINAL	BB 9122080538



803004

APLICAÇÃO	35/ 12V ANTIGO
VOLTAGEM	14
AMP.	35
COLETOR (mm)	32.00
COMPR. (mm)	141.00
CASTANH (mm)	88.80
MONTAGEM	78.50
N ORIGINAL	9122080153/ 163



803005

APLICAÇÃO	55/ 12V ANTIGO
VOLTAGEM	14
AMP.	55
COLETOR (mm)	32.00
COMPR. (mm)	158.00
CASTANH (mm)	88.80
MONTAGEM	88.50
N ORIGINAL	9122080541



803006

APLICAÇÃO	55/ 12V MODERNO
VOLTAGEM	14
AMP.	55
COLETOR (mm)	27.50
COMPR. (mm)	165.50
CASTANH (mm)	88.80
MONTAGEM	95.00
N ORIGINAL	9122080733



803007

APLICAÇÃO	PASSAT 35
VOLTAGEM	14
AMP.	35
COLETOR (mm)	32.00
COMPR. (mm)	144.00
CASTANH (mm)	88.80
MONTAGEM	85.00
N ORIGINAL	9122080240



803008

APLICAÇÃO	PASSAT 55
VOLTAGEM	14
AMP.	55
COLETOR (mm)	32.00
COMPR. (mm)	151.00
CASTANH (mm)	88.80
MONTAGEM	91.00
N ORIGINAL	9122080547



803009

APLICAÇÃO	35/ 12V MODERNO
VOLTAGEM	14
AMP.	35
COLETOR (mm)	27.50
COMPR. (mm)	147.60
CASTANH (mm)	88.80
MONTAGEM	85.00
N ORIGINAL	9122080735




803010

APLICAÇÃO	VALMET MODERNO
VOLTAGEM	14
AMP.	55
COLETOR (mm)	27.50
COMPR. (mm)	156.70
CASTANH (mm)	88.80
MONTAGEM	94.00
N ORIGINAL	9122080734



803011

APLICAÇÃO	VALMET 35
VOLTAGEM	14
AMP.	55
COLETOR (mm)	32.00
COMPR. (mm)	141.00
CASTANH (mm)	32.00
MONTAGEM	78.50
N ORIGINAL	9122080160



803021

APLICAÇÃO	FIAT ALLIS
VOLTAGEM	28
AMP.	35
COLETOR (mm)	32.00
COMPR. (mm)	151.20
CASTANH (mm)	88.80
MONTAGEM	82.00
N ORIGINAL	9121080239



WWW.CMINDUZIDOS.COM



INDÚSTRIA BRASILEIRA



BOSCH



803022

APLICAÇÃO	SCANIA MOD 55
VOLTAGEM	28
AMP.	55
COLETOR (mm)	27.50
COMPR. (mm)	152.00
CASTANH (mm)	88.80
MONTAGEM	91.50
N ORIGINAL	9121080956



803023

APLICAÇÃO	VOLVO 24V
VOLTAGEM	28
AMP.	45
COLETOR (mm)	27.50
COMPR. (mm)	156.70
CASTANH (mm)	88.58
MONTAGEM	94.00
N ORIGINAL	9122080731



803024

APLICAÇÃO	PREMIO UNO 141,2
VOLTAGEM	14
AMP.	65
COLETOR (mm)	27.50
COMPR. (mm)	141.20
CASTANH (mm)	88.80
MONTAGEM	91.50
N ORIGINAL	122080753



803027

APLICAÇÃO	KADET 65
VOLTAGEM	14
AMP.	65
COLETOR (mm)	27.50
COMPR. (mm)	152.00
CASTANH (mm)	88.80
MONTAGEM	91.50
N ORIGINAL	9122080757



803029

APLICAÇÃO	GOL PLUS
VOLTAGEM	14
AMP.	55
COLETOR (mm)	27.50
COMPR. (mm)	152.20
CASTANH (mm)	88.80
MONTAGEM	91.80
N ORIGINAL	9122080751




803030

APLICAÇÃO	ONIBUS 75A
VOLTAGEM	28
AMP.	75
COLETOR (mm)	32.50
COMPR. (mm)	196.50
CASTANH (mm)	125.00
MONTAGEM	121.00
N ORIGINAL	9121456026



803031

APLICAÇÃO	GOL PLUS 65
VOLTAGEM	14
AMP.	65
COLETOR (mm)	27.50
COMPR. (mm)	152.20
CASTANH (mm)	88.80
MONTAGEM	91.50
N ORIGINAL	9122080755



803032

APLICAÇÃO	KADET 55
VOLTAGEM	14
AMP.	55
COLETOR (mm)	27.50
COMPR. (mm)	152.20
CASTANH (mm)	88.80
MONTAGEM	91.50
N ORIGINAL	9122080755



803033

APLICAÇÃO	BRASILIA 35
VOLTAGEM	14
AMP.	35
COLETOR (mm)	27.50
COMPR. (mm)	260.20
CASTANH (mm)	88.80
MONTAGEM	157.50
N ORIGINAL	000LD1041



803034

APLICAÇÃO	55/ 24V ANTIGO
VOLTAGEM	28
AMP.	45
COLETOR (mm)	32.00
COMPR. (mm)	158.00
CASTANH (mm)	88.80
MONTAGEM	88.50
N ORIGINAL	9121080892



803035

APLICAÇÃO	ONIBUS 105
VOLTAGEM	28
AMP.	105
COLETOR (mm)	32.50
COMPR. (mm)	247.30
CASTANH (mm)	125.00
MONTAGEM	141.00
N ORIGINAL	1124037000




803036

APLICAÇÃO	CATERPILLAR BOSCH
VOLTAGEM	28
AMP.	45
COLETOR (mm)	27.50
COMPR. (mm)	197.50
CASTANH (mm)	88.80
MONTAGEM	95.00
N ORIGINAL	9121080984



BOSCH




803038

APLICAÇÃO	1935 55A
VOLTAGEM	28
AMP.	45
COLETOR (mm)	27.50
COMPR. (mm)	165.50
CASTANH (mm)	88.80
MONTAGEM	93.00
N ORIGINAL	9122080748



803039

APLICAÇÃO	CARGO BOSCH 65
VOLTAGEM	14
AMP.	65
COLETOR (mm)	27.50
COMPR. (mm)	165.50
CASTANH (mm)	88.80
MONTAGEM	95.00
N ORIGINAL	9122080738



803041

APLICAÇÃO	PREMIO UNO
VOLTAGEM	14
AMP.	75
COLETOR (mm)	27.50
COMPR. (mm)	143.20
CASTANH (mm)	88.80
MONTAGEM	91.50
N ORIGINAL	9122080741



803042

APLICAÇÃO	SPRINTER 85
VOLTAGEM	14
AMP.	85
COLETOR (mm)	27.50
COMPR. (mm)	205.00
CASTANH (mm)	93.40
MONTAGEM	91.50
N ORIGINAL	9122080062



803043

APLICAÇÃO	BRASILIA
VOLTAGEM	14
AMP.	55
COLETOR (mm)	27.50
COMPR. (mm)	260.20
CASTANH (mm)	88.80
MONTAGEM	157.50
N ORIGINAL	000LD1042



803046

APLICAÇÃO	MONZA BOSCH
VOLTAGEM	14
AMP.	55
COLETOR (mm)	32.00
COMPR. (mm)	148.50
CASTANH (mm)	88.80
MONTAGEM	91.50
N ORIGINAL	9122080156



803047

APLICAÇÃO	VOLVO EDC LONGO
VOLTAGEM	28
AMP.	55
COLETOR (mm)	27.50
COMPR. (mm)	172.60
CASTANH (mm)	100.00
MONTAGEM	100.00
N ORIGINAL	1124035168



803048

APLICAÇÃO	1935 55
VOLTAGEM	28
AMP.	45
COLETOR (mm)	27.50
COMPR. (mm)	165.50
CASTANH (mm)	88.80
MONTAGEM	100.00
N ORIGINAL	9122080740



803049

APLICAÇÃO	D-20 BONANZA
VOLTAGEM	14
AMP.	75
COLETOR (mm)	27.50
COMPR. (mm)	154.10
CASTANH (mm)	88.80
MONTAGEM	91.70
N ORIGINAL	9122080758



803050

APLICAÇÃO	VOLVO EDC CURTO
VOLTAGEM	28
AMP.	55
COLETOR (mm)	27.50
COMPR. (mm)	160.80
CASTANH (mm)	100.00
MONTAGEM	93.00
N ORIGINAL	1124035177



803054

APLICAÇÃO	PREMIO UNO
VOLTAGEM	14
AMP.	55
COLETOR (mm)	27.50
COMPR. (mm)	143.40
CASTANH (mm)	88.80
MONTAGEM	91.50
N ORIGINAL	9122080741



803055

APLICAÇÃO	GM CAMINHÕES
VOLTAGEM	14
AMP.	55
COLETOR (mm)	27.50
COMPR. (mm)	154.00
CASTANH (mm)	88.80
MONTAGEM	91.50
N ORIGINAL	9122080756



WWW.CMINDUZIDOS.COM



INDÚSTRIA BRASILEIRA




BOSCH




803056

APLICAÇÃO	GM MONZA
VOLTAGEM	14
AMP.	55
COLETOR (mm)	32.00
COMPR. (mm)	142.10
CASTANH (mm)	88.80
MONTAGEM	85.10
N ORIGINAL	9122080165



803057

APLICAÇÃO	PASSAT 65
VOLTAGEM	14
AMP.	65
COLETOR (mm)	32.00
COMPR. (mm)	152.20
CASTANH (mm)	88.80
MONTAGEM	91.50
N ORIGINAL	9122080204/ 206



803058

APLICAÇÃO	GOL PLUS 55
VOLTAGEM	14
AMP.	55
COLETOR (mm)	27.50
COMPR. (mm)	152.20
CASTANH (mm)	88.80
MONTAGEM	91.50
N ORIGINAL	9122080746



803059

APLICAÇÃO	ONIBUS 140
VOLTAGEM	28
AMP.	140
COLETOR (mm)	32.50
COMPR. (mm)	247.30
CASTANH (mm)	125.00
MONTAGEM	142.00
N ORIGINAL	000LD1311



803063

APLICAÇÃO	MONZA BOSCH
VOLTAGEM	14
AMP.	70
COLETOR (mm)	32.00
COMPR. (mm)	149.00
CASTANH (mm)	88.80
MONTAGEM	91.30
N ORIGINAL	9122080204



803064

APLICAÇÃO	GOL PLUS
VOLTAGEM	14
AMP.	55
COLETOR (mm)	27.50
COMPR. (mm)	152.00
CASTANH (mm)	88.80
MONTAGEM	91.50
N ORIGINAL	9122080760



803065

APLICAÇÃO	TITAN 12V
VOLTAGEM	14
AMP.	120
COLETOR (mm)	15.40
COMPR. (mm)	162.00
CASTANH (mm)	103.30
MONTAGEM	77.00
N ORIGINAL	F00M131629



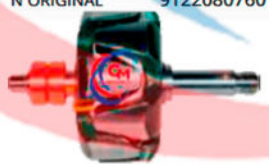
803069

APLICAÇÃO	ONIBUS 140 C/ SEXT
VOLTAGEM	28
AMP.	140
COLETOR (mm)	32.50
COMPR. (mm)	234.80
CASTANH (mm)	125.00
MONTAGEM	142.00
N ORIGINAL	2124037064




803070

APLICAÇÃO	FURGAO PICK UP
VOLTAGEM	14
AMP.	55
COLETOR (mm)	27.50
COMPR. (mm)	154.40
CASTANH (mm)	88.80
MONTAGEM	91.80
N ORIGINAL	9122080758



803071

APLICAÇÃO	SCANIA 124
VOLTAGEM	28
AMP.	65
COLETOR (mm)	27.50
COMPR. (mm)	175.30
CASTANH (mm)	103.30
MONTAGEM	102.00
N ORIGINAL	1124035242



803072

APLICAÇÃO	AGRALE 35
VOLTAGEM	14
AMP.	35
COLETOR (mm)	27.50
COMPR. (mm)	165.50
CASTANH (mm)	88.80
MONTAGEM	100.00
N ORIGINAL	9122080750



803073

APLICAÇÃO	1938 ANTIGO
VOLTAGEM	28
AMP.	80
COLETOR (mm)	27.50
COMPR. (mm)	166.70
CASTANH (mm)	103.30
MONTAGEM	97.00
N ORIGINAL	1124035261



WWW.CMINDUZIDOS.COM



INDÚSTRIA BRASILEIRA



BOSCH



803074

APLICAÇÃO	SPRINTER 65
VOLTAGEM	14
AMP.	75
COLETOR (mm)	27.50
COMPR. (mm)	205.00
CASTANH (mm)	88.80
MONTAGEM	91.50
N ORIGINAL	F000LD1016




803075

APLICAÇÃO	SPRINTER 55
VOLTAGEM	14
AMP.	75
COLETOR (mm)	27.50
COMPR. (mm)	205.00
CASTANH (mm)	88.80
MONTAGEM	91.50



803077

APLICAÇÃO	TIPO OMEGA
VOLTAGEM	14
AMP.	90
COLETOR (mm)	27.50
COMPR. (mm)	156.00
CASTANH (mm)	100.00
MONTAGEM	93.00
N ORIGINAL	1124035154



803078

APLICAÇÃO	GOL 65 VENT/ CORSA/ ASTRA
VOLTAGEM	14
AMP.	65
COLETOR (mm)	15.40
COMPR. (mm)	148.30
CASTANH (mm)	88.80
MONTAGEM	69.50
N ORIGINAL	F00M111 603/ 607/ 608



803081

APLICAÇÃO	ONIBUS 90A
VOLTAGEM	14
AMP.	90
COLETOR (mm)	32.50
COMPR. (mm)	196.50
CASTANH (mm)	125.00
MONTAGEM	121.00
N ORIGINAL	9121456142



803084

APLICAÇÃO	OMEGA SANTANA
VOLTAGEM	14
AMP.	90
COLETOR (mm)	27.50
COMPR. (mm)	154.00
CASTANH (mm)	93.40
MONTAGEM	91.50



803086

APLICAÇÃO	ONIBUS 120A
VOLTAGEM	14
AMP.	120
COLETOR (mm)	32.50
COMPR. (mm)	196.50
CASTANH (mm)	125.00
MONTAGEM	121.00
N ORIGINAL	9121456156



803088

APLICAÇÃO	CASE 12V
VOLTAGEM	14
AMP.	135
COLETOR (mm)	27.50
COMPR. (mm)	201.00
CASTANH (mm)	103.30
MONTAGEM	100.00




803091

APLICAÇÃO	ONIBUS 105
VOLTAGEM	28
AMP.	105
COLETOR (mm)	32.50
COMPR. (mm)	247.30
CASTANH (mm)	125.00
MONTAGEM	142.00
N ORIGINAL	F000LD1312




803101

APLICAÇÃO	SCANIA ANTIGO
VOLTAGEM	14
AMP.	55
COLETOR (mm)	32.00
COMPR. (mm)	146.70
CASTANH (mm)	88.80
MONTAGEM	85.00
N ORIGINAL	9122080538



803102

APLICAÇÃO	VARIANT TL
VOLTAGEM	14
AMP.	35
COLETOR (mm)	32.00
COMPR. (mm)	180.00
CASTANH (mm)	88.80
MONTAGEM	103.00
N ORIGINAL	9121080326




803104

APLICAÇÃO	COURRIER 90 LONGO
VOLTAGEM	14
AMP.	70
COLETOR (mm)	15.40
COMPR. (mm)	156.50
CASTANH (mm)	93.40
MONTAGEM	67.00
N ORIGINAL	F00M121610




BOSCH



803108

APLICAÇÃO	SANTANA 90
VOLTAGEM	14
AMP.	90
COLETOR (mm)	15.40
COMPR. (mm)	161.00
CASTANH (mm)	93.40
MONTAGEM	71.00
N ORIGINAL	F00M121628



803110

APLICAÇÃO	TITAN 24
VOLTAGEM	28
AMP.	80
COLETOR (mm)	15.40
COMPR. (mm)	162.00
CASTANH (mm)	103.30
MONTAGEM	77.00
N ORIGINAL	F00M131616



803111

APLICAÇÃO	GOL MI LONGO
VOLTAGEM	14
AMP.	75
COLETOR (mm)	27.50
COMPR. (mm)	165.50
CASTANH (mm)	88.80
MONTAGEM	106.00
N ORIGINAL	9123080084



803113

APLICAÇÃO	BRASILIA BOSCH
VOLTAGEM	14
AMP.	65
COLETOR (mm)	27.50
COMPR. (mm)	260.20
CASTANH (mm)	88.80
MONTAGEM	157.50
N ORIGINAL	F000LD1042



803115

APLICAÇÃO	LAND ROVER BMW
VOLTAGEM	14
AMP.	150
COLETOR (mm)	66.00
COMPR. (mm)	108.00
CASTANH (mm)	55.00
MONTAGEM	80.00
N ORIGINAL	F00M288212



803116

APLICAÇÃO	GOL 65 VENTILADO
VOLTAGEM	14
AMP.	75
COLETOR (mm)	15.40
COMPR. (mm)	148.50
CASTANH (mm)	88.90
MONTAGEM	71.00
N ORIGINAL	7890000015516



803119

APLICAÇÃO	GOL MI LONGO
VOLTAGEM	14
AMP.	90
COLETOR (mm)	27.50
COMPR. (mm)	168.00
CASTANH (mm)	93.40
MONTAGEM	111.00



803120

APLICAÇÃO	GOL G5 LONGO
VOLTAGEM	14
AMP.	75
COLETOR (mm)	13.40
COMPR. (mm)	140.00
CASTANH (mm)	98.00
MONTAGEM	62.00
N ORIGINAL	F000BLO301



803128

APLICAÇÃO	MAN DAF
VOLTAGEM	28
AMP.	55
COLETOR (mm)	27.50
COMPR. (mm)	174.30
CASTANH (mm)	100.00
MONTAGEM	102.40
N ORIGINAL	1124035147



803129

APLICAÇÃO	GOL 90
VOLTAGEM	14
AMP.	90
COLETOR (mm)	15.40
COMPR. (mm)	153.00
CASTANH (mm)	93.40
MONTAGEM	71.00
N ORIGINAL	F00M121611/ 630



803130

APLICAÇÃO	GOL 90 MÉDIO
VOLTAGEM	14
AMP.	90
COLETOR (mm)	15.40
COMPR. (mm)	158.00
CASTANH (mm)	93.40
MONTAGEM	71.00
N ORIGINAL	F00M121631



803132

APLICAÇÃO	VOLARE 120
VOLTAGEM	14
AMP.	120
COLETOR (mm)	15.40
COMPR. (mm)	167.50
CASTANH (mm)	103.30
MONTAGEM	77.00
N ORIGINAL	1124035507




WWW.CMINDUZIDOS.COM



INDÚSTRIA BRASILEIRA




BOSCH



803133

APLICAÇÃO	VECTRA 120
VOLTAGEM	14
AMP.	120
COLETOR (mm)	15.40
COMPR. (mm)	156.00
CASTANH (mm)	103.30
MONTAGEM	77.00
N ORIGINAL	1124035520



803136

APLICAÇÃO	COURRIER 90
VOLTAGEM	14
AMP.	75
COLETOR (mm)	15.40
COMPR. (mm)	144.00
CASTANH (mm)	93.40
MONTAGEM	67.00
N ORIGINAL	F00M121607



803141

APLICAÇÃO	GOL MI CURTO
VOLTAGEM	14
AMP.	75
COLETOR (mm)	27.50
COMPR. (mm)	156.00
CASTANH (mm)	88.80
MONTAGEM	108.00
N ORIGINAL	9122080940



803149

APLICAÇÃO	VOLVO ELETRONICO
VOLTAGEM	28
AMP.	80
COLETOR (mm)	15.40
COMPR. (mm)	158.10
CASTANH (mm)	103.30
MONTAGEM	77.20



803150

APLICAÇÃO	ONIBUS 140 C/ SEXTAVADO
VOLTAGEM	28
AMP.	140
COLETOR (mm)	32.50
COMPR. (mm)	247.30
CASTANH (mm)	125.00
MONTAGEM	142.00
N ORIGINAL	1124037004



803151

APLICAÇÃO	SCANIA SERIE 5
VOLTAGEM	28
AMP.	110
COLETOR (mm)	15.40
COMPR. (mm)	162.00
CASTANH (mm)	111.40
MONTAGEM	77.00
N ORIGINAL	F00M131042



803152

APLICAÇÃO	COLHEDEIRA SCANIA
VOLTAGEM	28
AMP.	105
COLETOR (mm)	27.50
COMPR. (mm)	175.00
CASTANH (mm)	103.30
MONTAGEM	106.50
N ORIGINAL	9122334037



803154

APLICAÇÃO	PALIO BOSCH 105
VOLTAGEM	14
AMP.	105
COLETOR (mm)	15.40
COMPR. (mm)	153.00
CASTANH (mm)	98.20
MONTAGEM	71.00
N ORIGINAL	F00M121617



803155

APLICAÇÃO	TITAN 12
VOLTAGEM	14
AMP.	120
COLETOR (mm)	15.40
COMPR. (mm)	162.00
CASTANH (mm)	103.30
MONTAGEM	90.00
N ORIGINAL	F00M131628



803157

APLICAÇÃO	VECTRA 150
VOLTAGEM	14
AMP.	150
COLETOR (mm)	15.40
COMPR. (mm)	155.50
CASTANH (mm)	103.30
MONTAGEM	78.00
N ORIGINAL	F00M131623



803161

APLICAÇÃO	GOL GERAÇÃO 5
VOLTAGEM	14
AMP.	65
COLETOR (mm)	13.40
COMPR. (mm)	132.00
CASTANH (mm)	98.00
MONTAGEM	62.00
N ORIGINAL	F000BL1016



803162

APLICAÇÃO	COLHEDEIRA 200
VOLTAGEM	14
AMP.	200
COLETOR (mm)	15.40
COMPR. (mm)	162.00
CASTANH (mm)	111.40
MONTAGEM	77.00
N ORIGINAL	0124625030




BOSCH



803164

APLICAÇÃO	GOL G5 MAIOR
VOLTAGEM	14
AMP.	90
COLETOR (mm)	13.40
COMPR. (mm)	143.00
CASTANH (mm)	103.00
MONTAGEM	65.00



803171

APLICAÇÃO	DUCATO 150
VOLTAGEM	14
AMP.	150
COLETOR (mm)	15.40
COMPR. (mm)	159.00
CASTANH (mm)	103.30
MONTAGEM	77.00
N ORIGINAL	F00M131634



803197

APLICAÇÃO	SCANIA SERIE D
VOLTAGEM	28
AMP.	50
COLETOR (mm)	15.40
COMPR. (mm)	153.00
CASTANH (mm)	93.40
MONTAGEM	71.00
N ORIGINAL	F000121633



803203

APLICAÇÃO	GOL AR BOSCH
VOLTAGEM	14
AMP.	55
COLETOR (mm)	27.50
COMPR. (mm)	221.00
CASTANH (mm)	88.80
MONTAGEM	152.00
N ORIGINAL	9122080723



803214

APLICAÇÃO	ONIBUS 140 C/ SEXTAVADO
VOLTAGEM	28
AMP.	140
COLETOR (mm)	32.50
COMPR. (mm)	247.30
CASTANH (mm)	125.00
MONTAGEM	141.50
N ORIGINAL	F000LDO214



803216

APLICAÇÃO	STD, F350, F4000
VOLTAGEM	14
AMP.	90
COLETOR (mm)	12.80
COMPR. (mm)	148.00
CASTANH (mm)	98.30
MONTAGEM	65.00
N ORIGINAL	F000BL2207



803217

APLICAÇÃO	CONSTALLATION ELETRONICO
VOLTAGEM	28
AMP.	80
COLETOR (mm)	15.40
COMPR. (mm)	155.00
CASTANH (mm)	103.30
MONTAGEM	69.30



803218

APLICAÇÃO	HILUX
VOLTAGEM	12
AMP.	90
COLETOR (mm)	12.80
COMPR. (mm)	143.40
CASTANH (mm)	89.00
MONTAGEM	64.50
N ORIGINAL	F000BL2254



803219

APLICAÇÃO	GERAÇÃO 5 MAIOR
VOLTAGEM	12
AMP.	120
COLETOR (mm)	12.80
COMPR. (mm)	143.00
CASTANH (mm)	103.30
MONTAGEM	65.00
N ORIGINAL	F000BL1403



803257

APLICAÇÃO	VOLVO PATROL
VOLTAGEM	28
AMP.	115
COLETOR (mm)	15.50
COMPR. (mm)	196.00
CASTANH (mm)	112.00
MONTAGEM	77.80



803259

APLICAÇÃO	VOLVO FH
VOLTAGEM	28
AMP.	150
COLETOR (mm)	28.00
COMPR. (mm)	167.00
CASTANH (mm)	111.00
MONTAGEM	83.00



803296

APLICAÇÃO	MBB CAMINHÕES
VOLTAGEM	28
AMP.	35
COLETOR (mm)	27.50
COMPR. (mm)	147.50
CASTANH (mm)	88.80
MONTAGEM	85.00




WWW.CMINDUZIDOS.COM



INDÚSTRIA BRASILEIRA



BOSCH



803297

APLICAÇÃO	GOL, PARATI
VOLTAGEM	14
AMP.	65
COLETOR (mm)	9,122,080,746.00
COMPR. (mm)	152.20
CASTANH (mm)	88.80
MONTAGEM	91.50
N ORIGINAL	9122080746



803298

APLICAÇÃO	KADET, MONZA
VOLTAGEM	14
AMP.	75
COLETOR (mm)	9,122,080,757.00
COMPR. (mm)	152.00
CASTANH (mm)	88.80
MONTAGEM	91.50
N ORIGINAL	9122080757



803299

APLICAÇÃO	UNO
VOLTAGEM	14
AMP.	75
COLETOR (mm)	27.50
COMPR. (mm)	152.00
CASTANH (mm)	88.80
MONTAGEM	91.50
N ORIGINAL	9122080407




803300

APLICAÇÃO	GOL, PASSAT
VOLTAGEM	14
AMP.	65
COLETOR (mm)	27.50
COMPR. (mm)	152.20
CASTANH (mm)	88.80
MONTAGEM	91.50
N ORIGINAL	9122080737



803301

APLICAÇÃO	THERMO KING
VOLTAGEM	28
AMP.	55
COLETOR (mm)	27.50
COMPR. (mm)	154.00
CASTANH (mm)	93.40
MONTAGEM	91.50




803302

APLICAÇÃO	CATERPILLAR BOSCH
VOLTAGEM	28
AMP.	55
COLETOR (mm)	27.50
COMPR. (mm)	163.00
CASTANH (mm)	107.30



803303

APLICAÇÃO	FORD CARGO CAMINHÕES
VOLTAGEM	14
AMP.	55
COLETOR (mm)	32.00
COMPR. (mm)	168.60
CASTANH (mm)	88.80
MONTAGEM	99.00




803304

APLICAÇÃO	COLHEDEIRA JOHN DEERE LONGO 200A
VOLTAGEM	14
AMP.	200
COLETOR (mm)	15.40
COMPR. (mm)	166.00
CASTANH (mm)	111.40
MONTAGEM	77.00
N ORIGINAL	0124625030




803305

APLICAÇÃO	BOBINA BMW
VOLTAGEM	14
AMP.	150
COLETOR (mm)	55.00
COMPR. (mm)	66.00
CASTANH (mm)	108.00
MONTAGEM	80.00
N ORIGINAL	F 000288212



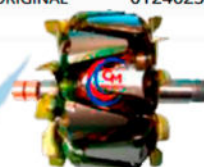
803306

APLICAÇÃO	IVECO
VOLTAGEM	14
AMP.	120
COLETOR (mm)	13.10
COMPR. (mm)	145.00
CASTANH (mm)	103.30
MONTAGEM	65.40



803307

APLICAÇÃO	TITAN, VOLVO IVECO
VOLTAGEM	28
AMP.	100
COLETOR (mm)	15.40
COMPR. (mm)	162.00
CASTANH (mm)	103.30
MONTAGEM	77.00
N ORIGINAL	F00M181616



803308

APLICAÇÃO	TRANSIT, FURGÃO
VOLTAGEM	14
AMP.	140
COLETOR (mm)	13.40
COMPR. (mm)	152.00
CASTANH (mm)	101.30
MONTAGEM	72.40
N ORIGINAL	F00M571160




BOSCH




803309

APLICAÇÃO	CAM. IVECO
VOLTAGEM	14
AMP.	150
COLETOR (mm)	15.40
COMPR. (mm)	146.60
CASTANH (mm)	103.20
MONTAGEM	66.50




803310

APLICAÇÃO	TRATOR JOHN DEERE
VOLTAGEM	28
AMP.	110
COLETOR (mm)	15.40
COMPR. (mm)	198.00
CASTANH (mm)	111.00
MONTAGEM	78.30



803311

APLICAÇÃO	FRONTIER
VOLTAGEM	14
AMP.	120
COLETOR (mm)	13.50
COMPR. (mm)	145.00
CASTANH (mm)	98.30
N ORIGINAL	F000BL29U9



803312

APLICAÇÃO	FRONTIER NP 300
VOLTAGEM	28
AMP.	120
COLETOR (mm)	15.50
COMPR. (mm)	175.50
CASTANH (mm)	111.00
MONTAGEM	78.80
N ORIGINAL	F00M131881



803349

APLICAÇÃO	CAV MAQUINAS
VOLTAGEM	28
AMP.	45
COLETOR (mm)	24.50
COMPR. (mm)	141.30
CASTANH (mm)	88.00
MONTAGEM	77.90



803378

APLICAÇÃO	CASE 24V
VOLTAGEM	28
AMP.	135
COLETOR (mm)	27.50
COMPR. (mm)	201.00
CASTANH (mm)	103.30
MONTAGEM	100.00



803383

APLICAÇÃO	SCANIA SERIE 5 159MM
VOLTAGEM	28
AMP.	110
COLETOR (mm)	15.40
COMPR. (mm)	159.00
CASTANH (mm)	111.40
MONTAGEM	77.00



803384

APLICAÇÃO	THERMO KING
VOLTAGEM	28
AMP.	55
COLETOR (mm)	27.50
COMPR. (mm)	154.00
CASTANH (mm)	88.00
MONTAGEM	91.50



803385

APLICAÇÃO	HILUX ANTIGA
VOLTAGEM	12
AMP.	90
COLETOR (mm)	32.00
COMPR. (mm)	192.00
CASTANH (mm)	91.00



803387

APLICAÇÃO	GOL MI CAST. 93
VOLTAGEM	14
AMP.	55
COLETOR (mm)	28.00
COMPR. (mm)	167.00
CASTANH (mm)	93.00



803392

APLICAÇÃO	OMEGA AUSTRALIANO
VOLTAGEM	24
COLETOR (mm)	29.50
COMPR. (mm)	166.00
CASTANH (mm)	107.00



803395

APLICAÇÃO	ONIBUS 140 EIXO CURTO C/ SEXTAVADO
VOLTAGEM	28
AMP.	140
COLETOR (mm)	32.50
COMPR. (mm)	237.00
CASTANH (mm)	125.00
MONTAGEM	142.00




BOSCH



803397

APLICAÇÃO	ÔNIBUS ARTICULADO 24
VOLTAGEM	24
AMP.	150
COLETOR (mm)	22.00
COMPR. (mm)	208.50
CASTANH (mm)	126.50
MONTAGEM	85.00



803398

APLICAÇÃO	TITAN 24V COMP. 168
VOLTAGEM	28
AMP.	80
COLETOR (mm)	15.40
COMPR. (mm)	168.00
CASTANH (mm)	103.30
MONTAGEM	77.00

**NOVIDADE**

803401

DESCRIÇÃO	CARGO BOSCH 65 24V
VOLTAGEM	14
AMP.	65
COLETOR (mm)	27.50
COMPR. (mm)	165.50
CASTANH (mm)	88.80
MONTAGEM	95.00

**NOVIDADE**

803406

DESCRIÇÃO	VOLVO PATROL 12V
VOLTAGEM	14
AMP.	150
COLETOR (mm)	15.50
COMPR. (mm)	196.00
CASTANH (mm)	112.00
MONTAGEM	77.80

**NOVIDADE**

803407

DESCRIÇÃO	TRANSIT, FURGÃO COMP 150,4
VOLTAGEM	14
AMP.	140
COLETOR (mm)	13.40
COMPR. (mm)	150.00
CASTANH (mm)	101.30
MONTAGEM	72.00
N ORIGINAL	F00M571160

**NOVIDADE**

803408

DESCRIÇÃO	TRANSIT, FURGÃO COMP 147,10
VOLTAGEM	14
AMP.	140
COLETOR (mm)	13.40
COMPR. (mm)	147.10
CASTANH (mm)	101.30
MONTAGEM	70.30
N ORIGINAL	F00M571160

**NOVIDADE**

803409

DESCRIÇÃO	GHUINCHO IMPORTADO
VOLTAGEM	28
AMP.	90
COLETOR (mm)	28.00
COMPR. (mm)	154.00
CASTANH (mm)	89.00
MONTAGEM	90.00

**NOVIDADE**

803412

DESCRIÇÃO	GOL MI 93MM CURTO
VOLTAGEM	14
AMP.	90
COLETOR (mm)	28.00
COMPR. (mm)	155.00
CASTANH (mm)	93.00
MONTAGEM	107.50

**NOVIDADE**

803431

DESCRIÇÃO	PORSCHE
VOLTAGEM	14
AMP.	200
COLETOR (mm)	13.40
COMPR. (mm)	152.00
CASTANH (mm)	101.30
MONTAGEM	72.40

**NOVIDADE**

803432

DESCRIÇÃO	150A ELETRONICO
VOLTAGEM	14
AMP.	150
COLETOR (mm)	15.40
COMPR. (mm)	155.00
CASTANH (mm)	103.30
MONTAGEM	69.30

**NOVIDADE**

803433

DESCRIÇÃO	150A ELETRONICO
VOLTAGEM	14
AMP.	150
COLETOR (mm)	15.40
COMPR. (mm)	155.00
CASTANH (mm)	103.30
MONTAGEM	69.30

**NOVIDADE**

803434

DESCRIÇÃO	ACTROS
VOLTAGEM	28
AMP.	150
COLETOR (mm)	16.00
COMPR. (mm)	178.50
CASTANH (mm)	111.00
MONTAGEM	1.00



WWW.CMINDUZIDOS.COM




INDÚSTRIA BRASILEIRA



803012

APLICAÇÃO	F4000
VOLTAGEM	14
AMP.	55
COLETOR (mm)	35.50
COMPR. (mm)	156.80
CASTANH (mm)	93.30
MONTAGEM	98.00
N ORIGINAL	9121450077



803013

APLICAÇÃO	FORD CARGO
VOLTAGEM	14
AMP.	65
COLETOR (mm)	35.50
COMPR. (mm)	162.20
CASTANH (mm)	93.30
MONTAGEM	102.00
N ORIGINAL	9121450904



803014

APLICAÇÃO	CORCEL II
VOLTAGEM	14
AMP.	55
COLETOR (mm)	35.50
COMPR. (mm)	156.50
CASTANH (mm)	93.30
MONTAGEM	98.00
N ORIGINAL	9121450081



803015

APLICAÇÃO	DEL REY
VOLTAGEM	14
AMP.	55
COLETOR (mm)	35.50
COMPR. (mm)	158.80
CASTANH (mm)	93.30
MONTAGEM	98.00
N ORIGINAL	9121450084



803016

APLICAÇÃO	MF MODERNO
VOLTAGEM	14
AMP.	55
COLETOR (mm)	35.50
COMPR. (mm)	167.00
CASTANH (mm)	93.00
MONTAGEM	101.00
N ORIGINAL	9121450079



803019

APLICAÇÃO	SANTANA WAPSA
VOLTAGEM	14
AMP.	65
COLETOR (mm)	35.50
COMPR. (mm)	158.80
CASTANH (mm)	93.00
MONTAGEM	100.00
N ORIGINAL	9121450088



803025

APLICAÇÃO	F4000/ TRATOR FORD
VOLTAGEM	14
AMP.	55
COLETOR (mm)	35.50
COMPR. (mm)	156.30
CASTANH (mm)	93.00
MONTAGEM	97.80
N ORIGINAL	9121450086



803028

APLICAÇÃO	CORCEL ANTIGO
VOLTAGEM	14
AMP.	55
COLETOR (mm)	35.50
COMPR. (mm)	156.50
CASTANH (mm)	87.80
MONTAGEM	98.00
N ORIGINAL	9121450084



803037

APLICAÇÃO	D-60
VOLTAGEM	14
AMP.	55
COLETOR (mm)	35.50
COMPR. (mm)	156.30
CASTANH (mm)	88.80
MONTAGEM	97.80
N ORIGINAL	9121450804



803044

APLICAÇÃO	PARATI CHT
VOLTAGEM	14
AMP.	55
COLETOR (mm)	35.50
COMPR. (mm)	147.00
CASTANH (mm)	93.30
MONTAGEM	100.00
N ORIGINAL	9121450878




803089

APLICAÇÃO	D60, PERKINS, MF, D10
VOLTAGEM	14
AMP.	55
COLETOR (mm)	35.50
COMPR. (mm)	156.50
CASTANH (mm)	87.80
MONTAGEM	98.00
N ORIGINAL	9121450803



803092

APLICAÇÃO	BRASILIA WAPSA
VOLTAGEM	14
AMP.	55
COLETOR (mm)	35.50
COMPR. (mm)	260.00
CASTANH (mm)	87.80
MONTAGEM	151.00
N ORIGINAL	W40626



803093

APLICAÇÃO	WAPSA PF
VOLTAGEM	14
AMP.	55
COLETOR (mm)	35.50
COMPR. (mm)	155.00
CASTANH (mm)	87.80
MONTAGEM	85.50
N ORIGINAL	W40601



803094

APLICAÇÃO	MF ANTIGO
VOLTAGEM	14
AMP.	55
COLETOR (mm)	35.50
COMPR. (mm)	167.00
CASTANH (mm)	87.80
MONTAGEM	101.00
N ORIGINAL	W40663



803096

APLICAÇÃO	F4000/ F1000
VOLTAGEM	14
AMP.	55
COLETOR (mm)	35.50
COMPR. (mm)	156.80
CASTANH (mm)	93.00
MONTAGEM	98.00
N ORIGINAL	9121450077



803107

APLICAÇÃO	ESCORT WAPSA
VOLTAGEM	14
AMP.	55
COLETOR (mm)	35.50
COMPR. (mm)	155.00
CASTANH (mm)	93.30
MONTAGEM	100.00



803121

APLICAÇÃO	GOL AR WAPSA
VOLTAGEM	14
AMP.	55
COLETOR (mm)	35.50
COMPR. (mm)	226.00
CASTANH (mm)	87.80
MONTAGEM	153.00
N ORIGINAL	W40626



803202

APLICAÇÃO	AGRALE MODERNO
VOLTAGEM	14
AMP.	55
COLETOR (mm)	35.50
COMPR. (mm)	167.00
CASTANH (mm)	93.30
MONTAGEM	100.00



803220

APLICAÇÃO	AGRALE ANTIGO
VOLTAGEM	14
AMP.	55
COLETOR (mm)	35.50
COMPR. (mm)	167.00
CASTANH (mm)	87.80
MONTAGEM	85.50



803017

APLICAÇÃO	DELCO
VOLTAGEM	14
AMP.	55
COLETOR (mm)	29.50
COMPR. (mm)	162.00
CASTANH (mm)	103.80
MONTAGEM	104.50
N ORIGINAL	94604300




803018

APLICAÇÃO	CHEVETE
VOLTAGEM	14
AMP.	35
COLETOR (mm)	21.90
COMPR. (mm)	155.00
CASTANH (mm)	82.00
MONTAGEM	98.50
N ORIGINAL	7332368



803020

APLICAÇÃO	MONZA DELCO
VOLTAGEM	14
AMP.	65
COLETOR (mm)	29.50
COMPR. (mm)	151.30
CASTANH (mm)	103.80
MONTAGEM	104.50
N ORIGINAL	94632532



803106

APLICAÇÃO	S10 COREANO
VOLTAGEM	14
AMP.	65
COLETOR (mm)	25.00
COMPR. (mm)	150.00
CASTANH (mm)	88.80
MONTAGEM	88.00
N ORIGINAL	10470287



803112

APLICAÇÃO	ASTRA
VOLTAGEM	14
AMP.	100
COLETOR (mm)	13.50
COMPR. (mm)	153.00
CASTANH (mm)	96.00
MONTAGEM	61.00
N ORIGINAL	10475022




803124

APLICAÇÃO	DELCO REMY 100A
VOLTAGEM	14
AMP.	100
COLETOR (mm)	24.80
COMPR. (mm)	209.50
CASTANH (mm)	107.70
MONTAGEM	126.00
N ORIGINAL	10510679/ 10510678



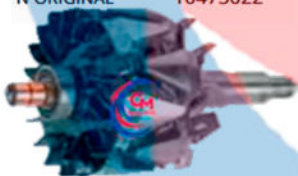
803125

APLICAÇÃO	DELCO REMY 70A
VOLTAGEM	24
AMP.	70
COLETOR (mm)	24.80
COMPR. (mm)	209.50
CASTANH (mm)	107.70
MONTAGEM	126.00



803172

APLICAÇÃO	DELCO 24SI
VOLTAGEM	24
AMP.	100
COLETOR (mm)	13.50
COMPR. (mm)	208.50
CASTANH (mm)	107.30
MONTAGEM	93.00
N ORIGINAL	10510452



803173

APLICAÇÃO	DELCO 24SI
VOLTAGEM	14
AMP.	160
COLETOR (mm)	13.50
COMPR. (mm)	208.50
CASTANH (mm)	107.30
MONTAGEM	93.00
N ORIGINAL	10510954



803206

APLICAÇÃO	BOBINA DE ROTOR
VOLTAGEM	24
AMP.	75
COLETOR (mm)	55.90
COMPR. (mm)	94.00
CASTANH (mm)	85.00
MONTAGEM	6.00
N ORIGINAL	19B8086



803207

APLICAÇÃO	BOBINA DE ROTOR
VOLTAGEM	12
AMP.	110
COLETOR (mm)	55.90
COMPR. (mm)	94.00
CASTANH (mm)	65.00
MONTAGEM	6.00
N ORIGINAL	10491238



803208

APLICAÇÃO	BOBINA DE ROTOR
VOLTAGEM	24
AMP.	100
COLETOR (mm)	55.90
COMPR. (mm)	94.00
CASTANH (mm)	85.00
MONTAGEM	6.00
N ORIGINAL	10493231



803209

APLICAÇÃO **BOBINA DE ROTOR**

VOLTAGEM	24
AMP.	50
COLETOR (mm)	51.00
COMPR. (mm)	82.00
CASTANH (mm)	65.00
MONTAGEM	3.00
N ORIGINAL	1969133



803210

APLICAÇÃO **BOBINA DE ROTOR**

VOLTAGEM	12
AMP.	60
COLETOR (mm)	51.00
COMPR. (mm)	85.00
CASTANH (mm)	65.00
MONTAGEM	4.00
N ORIGINAL	1894492



803211

APLICAÇÃO **BOBINA DE ROTOR**

VOLTAGEM	24
AMP.	35
COLETOR (mm)	51.00
COMPR. (mm)	82.00
CASTANH (mm)	65.00
MONTAGEM	4.00



803213

APLICAÇÃO **DELCO 28 SI, MAQUINAS**

VOLTAGEM	14
AMP.	200
COLETOR (mm)	13.50
COMPR. (mm)	208.50
CASTANH (mm)	107.30
MONTAGEM	93.00



803313

APLICAÇÃO **DELCO SKIDER**

VOLTAGEM	14
AMP.	65
COLETOR (mm)	29.50
COMPR. (mm)	165.80
CASTANH (mm)	107.30
MONTAGEM	116.00



803314

APLICAÇÃO **GM BLAZER**


VOLTAGEM	14
AMP.	65
COLETOR (mm)	25.00
COMPR. (mm)	149.00
CASTANH (mm)	96.60
MONTAGEM	90.00



803315

APLICAÇÃO **DELCO COREANO**

VOLTAGEM	14
AMP.	65
COLETOR (mm)	14.00
COMPR. (mm)	163.50
CASTANH (mm)	88.50
MONTAGEM	72.40



803316

APLICAÇÃO **DELCO FRANCÊS**

VOLTAGEM	14
AMP.	90
COLETOR (mm)	13.50
COMPR. (mm)	148.50
CASTANH (mm)	96.00
MONTAGEM	64.00



803317

APLICAÇÃO **DELCO 28 SI**

VOLTAGEM	14
AMP.	200
COLETOR (mm)	13.50
COMPR. (mm)	209.50
CASTANH (mm)	107.70
MONTAGEM	93.00
N ORIGINAL	10514735



803319

APLICAÇÃO **DELCO 24SI**

VOLTAGEM	28
AMP.	70
COLETOR (mm)	13.50
COMPR. (mm)	208.50
CASTANH (mm)	107.30
MONTAGEM	93.00
N ORIGINAL	10510452



803320

APLICAÇÃO **DELCO 11SI**

VOLTAGEM	14
AMP.	45
COLETOR (mm)	14.00
COMPR. (mm)	168.50
CASTANH (mm)	107.50



803321

APLICAÇÃO **DELCO CHERRY**

VOLTAGEM	14
AMP.	45
COLETOR (mm)	14.00
COMPR. (mm)	134.00
CASTANH (mm)	88.10
MONTAGEM	65.00



803322

APLICAÇÃO	DELCO S10 NOVA
VOLTAGEM	14
AMP.	140
COLETOR (mm)	14.00
COMPR. (mm)	152.50
CASTANH (mm)	88.40
MONTAGEM	73.30
N ORIGINAL	GM 13579877



803323

APLICAÇÃO	BOBINA CATERPILLAR DELCO 29SI
VOLTAGEM	28
AMP.	75
COLETOR (mm)	55.90
COMPR. (mm)	94.00
CASTANH (mm)	85.00
MONTAGEM	6.00
N ORIGINAL	1988086



803324

APLICAÇÃO	BOBINA CATERPILLAR DELCO 26 SI
VOLTAGEM	28
AMP.	65
COLETOR (mm)	51.00
COMPR. (mm)	82.00
CASTANH (mm)	65.00
MONTAGEM	3.00
N ORIGINAL	1969133



803325

APLICAÇÃO	BOBINA CATERPILLAR DELCO 20 SI
VOLTAGEM	14
AMP.	60
COLETOR (mm)	51.00
COMPR. (mm)	82.00
CASTANH (mm)	65.00
MONTAGEM	4.00
N ORIGINAL	1894492



803326

APLICAÇÃO	BOBINA CATERPILLAR DELCO 29SI
VOLTAGEM	28
AMP.	100
COLETOR (mm)	55.90
COMPR. (mm)	94.00
CASTANH (mm)	85.00
MONTAGEM	6.00
N ORIGINAL	10493231



803327

APLICAÇÃO	BOBINA CATERPILLAR DELCO 29 SI
VOLTAGEM	14
AMP.	110
COLETOR (mm)	55.90
COMPR. (mm)	94.00
CASTANH (mm)	85.00
MONTAGEM	6.00
N ORIGINAL	10491238



803328

APLICAÇÃO	BOBINA CATERPILLAR DELCO 20 SI
VOLTAGEM	28
AMP.	35
COLETOR (mm)	51.00
COMPR. (mm)	82.00
CASTANH (mm)	65.00
MONTAGEM	4.00
N ORIGINAL	1894474



803389

APLICAÇÃO	DELCO S10
VOLTAGEM	12
AMP.	45
COLETOR (mm)	15.00
COMPR. (mm)	162.00
CASTANH (mm)	88.00



803393

APLICAÇÃO	S10
VOLTAGEM	1
COLETOR (mm)	0.01
COMPR. (mm)	0.01
CASTANH (mm)	0.01



803402

DESCRIÇÃO	DELCO REMY 107
VOLTAGEM	14
COLETOR (mm)	0.01
COMPR. (mm)	143.20
CASTANH (mm)	107.40

NOVIDADE



803410

DESCRIÇÃO	DELCO 11SI 24V
VOLTAGEM	28
AMP.	100
COLETOR (mm)	14.00
COMPR. (mm)	168.50
CASTANH (mm)	107.50
MONTAGEM	0.00


NOVIDADE



803414

DESCRIÇÃO	ONIX
VOLTAGEM	14
AMP.	75
COLETOR (mm)	14.00
COMPR. (mm)	148.00
CASTANH (mm)	88.00
MONTAGEM	77.00

NOVIDADE



NOVIDADE

803418

DESCRIÇÃO	DELCO 24SI 70A
VOLTAGEM	24
AMP.	70
COLETOR (mm)	16.00
COMPR. (mm)	178.00
CASTANH (mm)	111.00
MONTAGEM	0.10


GM
INDUZIDOS

DENSO




803181

APLICAÇÃO	AZERA
VOLTAGEM	14
AMP.	120
COLETOR (mm)	14.00
COMPR. (mm)	157.30
CASTANH (mm)	101.30
MONTAGEM	72.50



803182

APLICAÇÃO	TOYOTA, HONDA ACCORD
VOLTAGEM	14
AMP.	80
COLETOR (mm)	14.00
COMPR. (mm)	152.50
CASTANH (mm)	91.20
MONTAGEM	68.00



803183

APLICAÇÃO	TOYOTA 86
VOLTAGEM	14
AMP.	75
COLETOR (mm)	14.00
COMPR. (mm)	152.50
CASTANH (mm)	86.00
MONTAGEM	68.00



803184

APLICAÇÃO	TOYOTA 76mm
VOLTAGEM	14
AMP.	65
COLETOR (mm)	14.00
COMPR. (mm)	134.00
CASTANH (mm)	76.00
MONTAGEM	56.00



803185

APLICAÇÃO	FIAT UNO
VOLTAGEM	14
AMP.	80
COLETOR (mm)	14.00
COMPR. (mm)	146.80
CASTANH (mm)	89.20
MONTAGEM	64.00
N ORIGINAL	42777



803186

APLICAÇÃO	TOYOTA 56mm
VOLTAGEM	14
AMP.	35
COLETOR (mm)	14.00
COMPR. (mm)	135.40
CASTANH (mm)	69.00
MONTAGEM	56.00




803187

APLICAÇÃO	TENERÉ
VOLTAGEM	14
AMP.	35
COLETOR (mm)	14.00
COMPR. (mm)	163.50
CASTANH (mm)	76.00
MONTAGEM	58.40




803188

APLICAÇÃO	FREELANDER
VOLTAGEM	14
AMP.	150
COLETOR (mm)	14.20
COMPR. (mm)	146.50
CASTANH (mm)	93.30
MONTAGEM	61.80
N ORIGINAL	AH280F08



803294

APLICAÇÃO	PALIO 90
VOLTAGEM	14
AMP.	90
COLETOR (mm)	16.00
COMPR. (mm)	152.50
CASTANH (mm)	91.00
MONTAGEM	72.50
N ORIGINAL	83610601



803329

APLICAÇÃO	FREELANDER
VOLTAGEM	14
AMP.	150
COLETOR (mm)	14.20
COMPR. (mm)	153.00
CASTANH (mm)	109.00
MONTAGEM	73.50



803330

APLICAÇÃO	GOL, PASSAT
VOLTAGEM	14
AMP.	65
COLETOR (mm)	27.50
COMPR. (mm)	152.20
CASTANH (mm)	88.80
MONTAGEM	91.50
N ORIGINAL	9122080737



803331

APLICAÇÃO	HILUX C/ BOMBA LADO POLIA
VOLTAGEM	14
AMP.	90
COLETOR (mm)	14.20
COMPR. (mm)	128.30
CASTANH (mm)	91.10
MONTAGEM	65.30

DENSO




803332

APLICAÇÃO	DENSO 12V
VOLTAGEM	14
AMP.	140
COLETOR (mm)	13.20
COMPR. (mm)	154.00
CASTANH (mm)	105.00
MONTAGEM	74.20



803390

APLICAÇÃO	FREELANDER 99
VOLTAGEM	14
AMP.	150
COLETOR (mm)	15.00
COMPR. (mm)	142.00
CASTANH (mm)	99.00




803399

APLICAÇÃO	DENSO 86MM
VOLTAGEM	14
AMP.	90
COLETOR (mm)	14.00
COMPR. (mm)	144.00
CASTANH (mm)	86.00
MONTAGEM	60.00

CM
INDUZIDOS


HITACHI

Inspire the Next




803103

APLICAÇÃO	BESTA TOPIC
VOLTAGEM	14
AMP.	75
COLETOR (mm)	32.00
COMPR. (mm)	204.00
CASTANH (mm)	94.00
MONTAGEM	91.00




803142

APLICAÇÃO	BESTA GS
VOLTAGEM	14
AMP.	100
COLETOR (mm)	32.00
COMPR. (mm)	203.00
CASTANH (mm)	101.00



803175

APLICAÇÃO	KIA BESTA
VOLTAGEM	14
AMP.	100
COLETOR (mm)	32.00
COMPR. (mm)	198.00
CASTANH (mm)	99.50
MONTAGEM	91.00
N ORIGINAL	L16031007



803176

APLICAÇÃO	BESTA TOPIC
VOLTAGEM	14
AMP.	70
COLETOR (mm)	32.00
COMPR. (mm)	207.00
CASTANH (mm)	99.50
MONTAGEM	91.00
N ORIGINAL	L160210092310802



803338

APLICAÇÃO	KIA BESTA GS 2.2
VOLTAGEM	14
AMP.	100
COLETOR (mm)	32.00
COMPR. (mm)	221.30
CASTANH (mm)	101.30
MONTAGEM	101.00



803339

APLICAÇÃO	KIA BESTA
VOLTAGEM	14
AMP.	65
COLETOR (mm)	32.00
COMPR. (mm)	187.00
CASTANH (mm)	89.10



803340


APLICAÇÃO	KIA BESTA GS 2.0
VOLTAGEM	14
AMP.	100
COLETOR (mm)	32.00
COMPR. (mm)	209.75
CASTANH (mm)	100.80
MONTAGEM	110.70

INDUZIDOS



803051

APLICAÇÃO	ISKRA 55
VOLTAGEM	14
AMP.	90
COLETOR (mm)	27.50
COMPR. (mm)	154.10
CASTANH (mm)	88.80
MONTAGEM	91.60
N ORIGINAL	1124034765



803052

APLICAÇÃO	ISKRA 90
VOLTAGEM	14
AMP.	90
COLETOR (mm)	27.50
COMPR. (mm)	159.40
CASTANH (mm)	93.00
MONTAGEM	97.10
N ORIGINAL	9121184001



803156

APLICAÇÃO	ISKRA VENTILADO
VOLTAGEM	14
AMP.	120
COLETOR (mm)	15.50
COMPR. (mm)	157.50
CASTANH (mm)	93.40
MONTAGEM	71.00
N ORIGINAL	16361969 16362913



803174

APLICAÇÃO	ISKRA 120
VOLTAGEM	14
AMP.	120
COLETOR (mm)	27.50
COMPR. (mm)	157.00
CASTANH (mm)	93.40
MONTAGEM	95.50
N ORIGINAL	16907543



803224

APLICAÇÃO	ISKRA 65
VOLTAGEM	14
AMP.	65
COLETOR (mm)	27.50
COMPR. (mm)	155.00
CASTANH (mm)	88.80
MONTAGEM	91.50
N ORIGINAL	16905652




803225

APLICAÇÃO	ISKRA 55
VOLTAGEM	14
AMP.	55
COLETOR (mm)	27.50
COMPR. (mm)	153.00
CASTANH (mm)	88.00
MONTAGEM	91.50
N ORIGINAL	16906848



803226

APLICAÇÃO	ISKRA 55
VOLTAGEM	14
AMP.	55
COLETOR (mm)	27.50
COMPR. (mm)	145.00
CASTANH (mm)	88.80
MONTAGEM	84.00



803227

APLICAÇÃO	ISKRA 55
VOLTAGEM	14
AMP.	55
COLETOR (mm)	27.50
COMPR. (mm)	151.60
CASTANH (mm)	88.80
MONTAGEM	85.50



803337

APLICAÇÃO	ISKRA TM
VOLTAGEM	14
AMP.	120
COLETOR (mm)	15.50
COMPR. (mm)	159.00
CASTANH (mm)	93.00
MONTAGEM	68.70



803413

DESCRIÇÃO	ISKRA 65 158,00MM
VOLTAGEM	12
AMP.	65
COLETOR (mm)	27.50
COMPR. (mm)	158.00
CASTANH (mm)	88.80
MONTAGEM	93.60



803427

DESCRIÇÃO	ISKRA VENTILADO MAIOR
VOLTAGEM	14
AMP.	150
COLETOR (mm)	16.20
COMPR. (mm)	171.20
CASTANH (mm)	111.20
MONTAGEM	77.80
N ORIGINAL	16362816




803429

DESCRIÇÃO	ISKRA 200
VOLTAGEM	14
AMP.	200
COLETOR (mm)	16.00
COMPR. (mm)	174.00
CASTANH (mm)	111.00
MONTAGEM	76.00



MARELLI



803117

APLICAÇÃO	PALIO 65
VOLTAGEM	14
AMP.	65
COLETOR (mm)	16.00
COMPR. (mm)	152.50
CASTANH (mm)	91.00
MONTAGEM	72.50
N ORIGINAL	83610601 855611421 85562071



803118

APLICAÇÃO	PALIO 120
VOLTAGEM	14
AMP.	120
COLETOR (mm)	16.00
COMPR. (mm)	160.00
CASTANH (mm)	99.40
MONTAGEM	76.50



803126

APLICAÇÃO	TIPO PREMIO 65
VOLTAGEM	14
AMP.	65
COLETOR (mm)	27.50
COMPR. (mm)	141.20
CASTANH (mm)	88.80
MONTAGEM	89.50



803127

APLICAÇÃO	TRATOR FORD
VOLTAGEM	14
AMP.	55
COLETOR (mm)	25.00
COMPR. (mm)	144.00
CASTANH (mm)	89.00
MONTAGEM	96.00
N ORIGINAL	UEB102 54206100



803170

APLICAÇÃO	MAREA 120
VOLTAGEM	14
AMP.	120
COLETOR (mm)	16.00
COMPR. (mm)	160.00
CASTANH (mm)	99.40
MONTAGEM	76.50
N ORIGINAL	63321240 63341240



803222

APLICAÇÃO	PREMIO UNO 65
VOLTAGEM	14
AMP.	65
COLETOR (mm)	27.50
COMPR. (mm)	151.20
CASTANH (mm)	88.80
MONTAGEM	89.50



803223

APLICAÇÃO	PALIO 120 24V
VOLTAGEM	28
AMP.	70
COLETOR (mm)	16.00
COMPR. (mm)	160.00
CASTANH (mm)	99.40
MONTAGEM	76.50



803333

APLICAÇÃO	FIAT 147 IMPORTADO
VOLTAGEM	14
AMP.	30
COLETOR (mm)	27.50
COMPR. (mm)	154.70
CASTANH (mm)	73.30
MONTAGEM	93.30


INDUZIDOS

EURO




CINAP

AUTOMOTIVA



803381

APLICAÇÃO	SPRINTER EURO
VOLTAGEM	14
AMP.	85
COLETOR (mm)	28.50
COMPR. (mm)	205.50
CASTANH (mm)	93.00
MONTAGEM	89.40




803394

APLICAÇÃO	SPRINTER EURO
VOLTAGEM	14
AMP.	85
COLETOR (mm)	28.50
COMPR. (mm)	195.00
CASTANH (mm)	93.00
MONTAGEM	90.00



803060

APLICAÇÃO	PROTEGE CINAP
VOLTAGEM	14
AMP.	90
COLETOR (mm)	27.50
COMPR. (mm)	169.50
CASTANH (mm)	93.40
MONTAGEM	97.00
N ORIGINAL	40633/1




803221


APLICAÇÃO	CINAP 90
VOLTAGEM	14
AMP.	90
COLETOR (mm)	27.50
COMPR. (mm)	165.50
CASTANH (mm)	93.30
MONTAGEM	92.00
N ORIGINAL	40633

CM

INDUZIDOS




MITSUBISHI
MOTORS



803098

APLICAÇÃO	L200 S/ VENTOINHA
VOLTAGEM	14
AMP.	75
COLETOR (mm)	32.00
COMPR. (mm)	201.50
CASTANH (mm)	99.50



803100

APLICAÇÃO	L200 MENOR 188
VOLTAGEM	14
AMP.	80
COLETOR (mm)	32.00
COMPR. (mm)	188.00
CASTANH (mm)	99.50
MONTAGEM	130.00
N ORIGINAL	A880X81670



803134

APLICAÇÃO	L200 MENOR 193MM
VOLTAGEM	14
AMP.	75
COLETOR (mm)	32.00
COMPR. (mm)	193.00
CASTANH (mm)	99.50
MONTAGEM	90.00
N ORIGINAL	A880XB9770




803135

APLICAÇÃO	MITSUBISHI 94mm
VOLTAGEM	14
AMP.	75
COLETOR (mm)	21.50
COMPR. (mm)	142.50
CASTANH (mm)	94.00
MONTAGEM	88.00



803137

APLICAÇÃO	MITSUBISHI 75A 99mm
VOLTAGEM	14
AMP.	75
COLETOR (mm)	21.50
COMPR. (mm)	142.50
CASTANH (mm)	99.00
MONTAGEM	88.00




803138

APLICAÇÃO	MITSUBISHI 110A 112mm
VOLTAGEM	14
AMP.	100
COLETOR (mm)	21.50
COMPR. (mm)	147.00
CASTANH (mm)	112.00
MONTAGEM	88.00



803139

APLICAÇÃO	MITSUBISHI 105mm
VOLTAGEM	14
AMP.	120
COLETOR (mm)	21.50
COMPR. (mm)	142.50
CASTANH (mm)	105.00
MONTAGEM	88.00



803140

APLICAÇÃO	TOWNER
VOLTAGEM	14
AMP.	60
COLETOR (mm)	21.50
COMPR. (mm)	141.20
CASTANH (mm)	85.00



803146

APLICAÇÃO	EMPILHADEIRAS MITSUBISHI
VOLTAGEM	14
AMP.	75
COLETOR (mm)	21.50
COMPR. (mm)	142.50
CASTANH (mm)	83.00
MONTAGEM	86.00



803147

APLICAÇÃO	L200 S/ VENTOINHA
VOLTAGEM	14
AMP.	75
COLETOR (mm)	32.00
COMPR. (mm)	187.70
CASTANH (mm)	99.50




803148

APLICAÇÃO	MITSUBISHI 79,3
VOLTAGEM	14
AMP.	45
COLETOR (mm)	13.50
COMPR. (mm)	138.70
CASTANH (mm)	79.30
MONTAGEM	60.70




803153

APLICAÇÃO	L200 MENOR 193
VOLTAGEM	14
AMP.	50
COLETOR (mm)	33.00
COMPR. (mm)	192.50
CASTANH (mm)	99.50
MONTAGEM	130.00




MITSUBISHI
MOTORS



803199

APLICAÇÃO	L200 MAIOR
VOLTAGEM	14
AMP.	75
COLETOR (mm)	32.00
COMPR. (mm)	204.50
CASTANH (mm)	105.00
MONTAGEM	91.30
N ORIGINAL	A880T54370



803212

APLICAÇÃO	BOBINA DE ROTOR
VOLTAGEM	24
AMP.	150
COLETOR (mm)	75.00
COMPR. (mm)	61.50
CASTANH (mm)	126.50
MONTAGEM	3.00



803260

APLICAÇÃO	JAC
VOLTAGEM	14
AMP.	75
COLETOR (mm)	23.00
COMPR. (mm)	144.00
CASTANH (mm)	91.00
MONTAGEM	99.00



803261

APLICAÇÃO	MITSUBISHI 90
VOLTAGEM	14
AMP.	140
COLETOR (mm)	24.00
COMPR. (mm)	145.00
CASTANH (mm)	99.00
MONTAGEM	93.00




803350

APLICAÇÃO	MITSUBISHI LINHAS EMPILHADEIRAS
VOLTAGEM	14
AMP.	50
COLETOR (mm)	23.50
COMPR. (mm)	142.50
CASTANH (mm)	83.00
MONTAGEM	86.00
N ORIGINAL	A880T65470




803351

APLICAÇÃO	MITSUBISHI LINHA LEVE
VOLTAGEM	14
AMP.	90
COLETOR (mm)	23.50
COMPR. (mm)	143.00
CASTANH (mm)	99.30
MONTAGEM	88.00
N ORIGINAL	A002TA2091



803352

APLICAÇÃO	MITSUBISHI HYUNDAI VANS
VOLTAGEM	14
AMP.	75
COLETOR (mm)	32.00
COMPR. (mm)	211.00
CASTANH (mm)	105.00
MONTAGEM	97.00



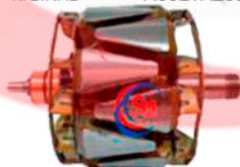
803353

APLICAÇÃO	MITSUBISHI LINHA LEVE
VOLTAGEM	14
AMP.	75
COLETOR (mm)	23.50
COMPR. (mm)	142.50
CASTANH (mm)	77.00



803354

APLICAÇÃO	MITSUBISHI LINHA LEVE
VOLTAGEM	14
AMP.	90
COLETOR (mm)	23.50
COMPR. (mm)	142.50
CASTANH (mm)	105.00
MONTAGEM	88.00
N ORIGINAL	A880T59770




803355

APLICAÇÃO	NISSAN FRONTIER, FUSION
VOLTAGEM	28
AMP.	150
COLETOR (mm)	23.50
COMPR. (mm)	142.60
CASTANH (mm)	99.30
MONTAGEM	65.15




803356

APLICAÇÃO	VOLVO FM, MANDO
VOLTAGEM	28
COLETOR (mm)	23.50
COMPR. (mm)	142.50
CASTANH (mm)	99.30




803357

APLICAÇÃO	MITSUBISHI
VOLTAGEM	14
AMP.	110
COLETOR (mm)	14.00
COMPR. (mm)	139.70
CASTANH (mm)	105.00




MITSUBISHI
MOTORS



803358

APLICAÇÃO	HONDA CIVIC 1.7
VOLTAGEM	14
AMP.	75
COLETOR (mm)	23.50
COMPR. (mm)	142.50
CASTANH (mm)	89.10
MONTAGEM	86.00



803359

APLICAÇÃO	MITSUBISHI
VOLTAGEM	14
AMP.	110
COLETOR (mm)	14.00
COMPR. (mm)	140.00
CASTANH (mm)	99.30
MONTAGEM	61.80



803360

APLICAÇÃO	MITSUBISHI 112
VOLTAGEM	28
AMP.	90
COLETOR (mm)	23.50
COMPR. (mm)	148.50
CASTANH (mm)	112.00
MONTAGEM	99.00
	N ORIGINAL A004TR5691ZT



803361

APLICAÇÃO	MITSUBISHI LINHA LEVE
VOLTAGEM	14
AMP.	90
COLETOR (mm)	23.50
COMPR. (mm)	141.10
CASTANH (mm)	99.40
MONTAGEM	87.00



803362

APLICAÇÃO	MITSUBISHI LINHA VANS
VOLTAGEM	14
AMP.	75
COLETOR (mm)	32.00
COMPR. (mm)	188.00
CASTANH (mm)	99.40



803363

APLICAÇÃO	MITSUBISHI 105
VOLTAGEM	28
AMP.	80
COLETOR (mm)	23.50
COMPR. (mm)	148.50
CASTANH (mm)	105.00



803364

APLICAÇÃO	MITSUBISHI 193
VOLTAGEM	28
AMP.	80
COLETOR (mm)	32.00
COMPR. (mm)	193.30
CASTANH (mm)	105.30
MONTAGEM	90.60



803365

APLICAÇÃO	MITSUBISHI 187
VOLTAGEM	14
AMP.	60
COLETOR (mm)	32.00
COMPR. (mm)	187.00
CASTANH (mm)	89.30
MONTAGEM	83.50



803366

APLICAÇÃO	LINHA VANS H100
VOLTAGEM	14
AMP.	90
COLETOR (mm)	32.00
COMPR. (mm)	199.20
CASTANH (mm)	105.00



803367

APLICAÇÃO	JAC J3
VOLTAGEM	14
AMP.	90
COLETOR (mm)	23.60
COMPR. (mm)	143.70
CASTANH (mm)	91.30
MONTAGEM	94.20




803368

APLICAÇÃO	MITSUBISHI 148,5
VOLTAGEM	14
AMP.	120
COLETOR (mm)	32.00
COMPR. (mm)	148.50
CASTANH (mm)	105.30
MONTAGEM	90.30



803369

APLICAÇÃO	PAJERO, NISSAN
VOLTAGEM	14
AMP.	130
COLETOR (mm)	23.50
COMPR. (mm)	143.70
CASTANH (mm)	99.50
MONTAGEM	93.00



MITSUBISHI
MOTORS




803382

APLICAÇÃO	MITSUBISHI 112MM ANEL ALUMINIO
VOLTAGEM	28
AMP.	90
COLETOR (mm)	23.50
COMPR. (mm)	148.50
CASTANH (mm)	112.00
MONTAGEM	99.00
N ORIGINAL	A004TR5691ZT



803386

APLICAÇÃO	VOLVO FH
VOLTAGEM	24
AMP.	55
COLETOR (mm)	25.00
COMPR. (mm)	144.00
CASTANH (mm)	89.00



803388

APLICAÇÃO	L200 MAIOR 202MM
VOLTAGEM	14
AMP.	75
COLETOR (mm)	32.00
COMPR. (mm)	202.00
CASTANH (mm)	105.00
MONTAGEM	91.30




803391

APLICAÇÃO	TOWNER EIXO 15MM
VOLTAGEM	14
AMP.	60
COLETOR (mm)	21.50
COMPR. (mm)	141.20
CASTANH (mm)	85.00



803396

APLICAÇÃO	MITSUBISHI 94MM 137,5
VOLTAGEM	14
AMP.	75
COLETOR (mm)	21.50
COMPR. (mm)	137.50
CASTANH (mm)	94.00
MONTAGEM	88.00



803403

DESCRIÇÃO	L200 207,5MM
VOLTAGEM	12
AMP.	110
COLETOR (mm)	15.00
COMPR. (mm)	207.50
CASTANH (mm)	105.60
MONTAGEM	145.00
N ORIGINAL	7093-5018



803411

DESCRIÇÃO	MITSUBISHI 105 COMP 152
VOLTAGEM	14
AMP.	120
COLETOR (mm)	21.50
COMPR. (mm)	152.00
CASTANH (mm)	105.00
MONTAGEM	88.00




803417

DESCRIÇÃO	HYUNDAI H100 COM BOMBA
VOLTAGEM	12
AMP.	1
COLETOR (mm)	32.50
COMPR. (mm)	215.00
CASTANH (mm)	97.50
MONTAGEM	1.00



803430

DESCRIÇÃO	MITSUBISHI 88
VOLTAGEM	14
AMP.	75
COLETOR (mm)	22.50
COMPR. (mm)	148.00
CASTANH (mm)	88.00
MONTAGEM	1.00



803435

DESCRIÇÃO	L200 MAIOR 197,7MM
VOLTAGEM	14
AMP.	75
COLETOR (mm)	32.00
COMPR. (mm)	197.70
CASTANH (mm)	105.00
MONTAGEM	91.30




Motorcraft.



803097

APLICAÇÃO	F250
VOLTAGEM	14
AMP.	75
COLETOR (mm)	25.00
COMPR. (mm)	152.30
CASTANH (mm)	99.00
MONTAGEM	100.00




803143

APLICAÇÃO	FIESTA KÁ
VOLTAGEM	14
AMP.	65
COLETOR (mm)	14.00
COMPR. (mm)	135.00
CASTANH (mm)	90.70
MONTAGEM	60.00




803334

APLICAÇÃO	MUSTANG
VOLTAGEM	14
AMP.	110
COLETOR (mm)	25.80
COMPR. (mm)	152.00
CASTANH (mm)	111.20
MONTAGEM	99.60



803335

APLICAÇÃO	FORD, FIESTA KA
VOLTAGEM	14
AMP.	90
COLETOR (mm)	14.00
COMPR. (mm)	135.60
CASTANH (mm)	97.30
MONTAGEM	60.10



803336

APLICAÇÃO	TM
VOLTAGEM	14
AMP.	120
COLETOR (mm)	14.00
COMPR. (mm)	128.50
CASTANH (mm)	111.20
MONTAGEM	56.00

GM
INDUZIDOS

Prestolite electric



803061

APLICAÇÃO	LUCAS JD 83,0
VOLTAGEM	14
AMP.	45
COLETOR (mm)	24.90
COMPR. (mm)	156.50
CASTANH (mm)	83.00
N ORIGINAL	3521356954



803062

APLICAÇÃO	LUCAS JD 88,3
VOLTAGEM	14
AMP.	55
COLETOR (mm)	24.90
COMPR. (mm)	156.50
CASTANH (mm)	88.30
N ORIGINAL	35213381



803068

APLICAÇÃO	LUCAS CURTO
VOLTAGEM	14
AMP.	55
COLETOR (mm)	24.90
COMPR. (mm)	147.00
CASTANH (mm)	88.30
N ORIGINAL	35213649



803114

APLICAÇÃO	TRATOR 12V
VOLTAGEM	14
AMP.	90
COLETOR (mm)	27.50
COMPR. (mm)	151.00
CASTANH (mm)	98.00
N ORIGINAL	35214570/ 770



803177

APLICAÇÃO	NEVILLE
VOLTAGEM	28
AMP.	150
COLETOR (mm)	25.00
COMPR. (mm)	227.00
CASTANH (mm)	126.00
MONTAGEM	117.00
N ORIGINAL	8SC3018V8SC3022V



803178

APLICAÇÃO	NEVILLE
VOLTAGEM	28
AMP.	150
COLETOR (mm)	25.00
COMPR. (mm)	227.00
CASTANH (mm)	126.00
MONTAGEM	117.00
N ORIGINAL	8SC3018V8SC3022V



803179

APLICAÇÃO	LEECE NEVILLE C/ ROLAMENTO
VOLTAGEM	14
AMP.	185
COLETOR (mm)	25.00
COMPR. (mm)	227.00
CASTANH (mm)	126.00
MONTAGEM	117.00
N ORIGINAL	8SC2282V



803180

APLICAÇÃO	LEECE NEVILLE, MOTOROLA
VOLTAGEM	14
AMP.	160
COLETOR (mm)	25.00
COMPR. (mm)	188.00
CASTANH (mm)	124.00
N ORIGINAL	A020103480



803189

APLICAÇÃO	LEECE NEVILLE C/ CAPA
VOLTAGEM	14
AMP.	185
COLETOR (mm)	25.00
COMPR. (mm)	227.00
CASTANH (mm)	126.00
MONTAGEM	117.00
N ORIGINAL	8SC2282V



803190

APLICAÇÃO	LUCAS CURTO
VOLTAGEM	14
AMP.	75
COLETOR (mm)	24.90
COMPR. (mm)	145.00
CASTANH (mm)	88.30



803191

APLICAÇÃO	LUCAS CURTO
VOLTAGEM	14
AMP.	65
COLETOR (mm)	24.90
COMPR. (mm)	147.00
CASTANH (mm)	88.30



803192

APLICAÇÃO	LUCAS LONGO 55
VOLTAGEM	14
AMP.	55
COLETOR (mm)	24.90
COMPR. (mm)	179.00
CASTANH (mm)	88.30

Prestolite electric



803193

APLICAÇÃO **ESCORT, VOYAGE, GOL**

VOLTAGEM	14
AMP.	65
COLETOR (mm)	24.90
COMPR. (mm)	156.50
CASTANH (mm)	88.30



803194

APLICAÇÃO **LUCAS LONGO**

VOLTAGEM	14
AMP.	65
COLETOR (mm)	24.90
COMPR. (mm)	179.00
CASTANH (mm)	88.30



803195

APLICAÇÃO **LUCAS MÉDIO**

VOLTAGEM	14
AMP.	75
COLETOR (mm)	24.90
COMPR. (mm)	156.50
CASTANH (mm)	88.30



803196

APLICAÇÃO **LUCAS LONGO 75A**

VOLTAGEM	14
AMP.	75
COLETOR (mm)	24.90
COMPR. (mm)	179.00
CASTANH (mm)	88.30



803318

APLICAÇÃO **DELCO 24 SI**

VOLTAGEM	14
AMP.	160
COLETOR (mm)	13.50
COMPR. (mm)	208.50
CASTANH (mm)	107.30
MONTAGEM	93.00
N ORIGINAL	10510954



803341

APLICAÇÃO **FORD, FIAT, VW**

VOLTAGEM	14
AMP.	55
COLETOR (mm)	24.90
COMPR. (mm)	152.50
CASTANH (mm)	88.30
N ORIGINAL	35213381



803342

APLICAÇÃO **JOHN DEERE, FORD**

VOLTAGEM	14
AMP.	45
COLETOR (mm)	24.90
COMPR. (mm)	152.50
CASTANH (mm)	83.00
N ORIGINAL	35213569 54202067



803343

APLICAÇÃO **LEECE NEVILLE C/ CAPAROLAMENTO**

VOLTAGEM	28
AMP.	150
COLETOR (mm)	25.00
COMPR. (mm)	227.00
CASTANH (mm)	126.00
MONTAGEM	117.00
N ORIGINAL	85C3018V 85C3022V



803344

APLICAÇÃO **FORD, VW**

VOLTAGEM	14
AMP.	90
COLETOR (mm)	27.50
COMPR. (mm)	147.00
CASTANH (mm)	98.00



803345

APLICAÇÃO **LEECE NEVILLE C/ ROLAMENTO**

VOLTAGEM	28
AMP.	150
COLETOR (mm)	26.00
COMPR. (mm)	227.00
CASTANH (mm)	126.00
MONTAGEM	117.00



803346

APLICAÇÃO **JOHN DEERE TRATOR**

VOLTAGEM	14
AMP.	55
COLETOR (mm)	24.90
COMPR. (mm)	151.50
CASTANH (mm)	83.50
MONTAGEM	83.50
N ORIGINAL	35213492



803347

APLICAÇÃO **JOHN DEERE LUCAS**

VOLTAGEM	14
AMP.	55
COLETOR (mm)	24.90
COMPR. (mm)	163.00
CASTANH (mm)	83.50

Prestolite
electric



803348


APLICAÇÃO	PRESTOLITE
VOLTAGEM	14
AMP.	55
COLETOR (mm)	27.50
COMPR. (mm)	143.00
CASTANH (mm)	80.30

CM
INDUZIDOS



803131

APLICAÇÃO	VALEO 120A
VOLTAGEM	14
AMP.	120
COLETOR (mm)	14.00
COMPR. (mm)	148.50
CASTANH (mm)	105.00
MONTAGEM	68.50




803144

APLICAÇÃO	VALEO GRANDE
VOLTAGEM	14
AMP.	150
COLETOR (mm)	14.00
COMPR. (mm)	151.00
CASTANH (mm)	98.20
MONTAGEM	74.00
N ORIGINAL	593298 593681



803145

APLICAÇÃO	VALEO 91
VOLTAGEM	14
AMP.	75
COLETOR (mm)	14.00
COMPR. (mm)	143.60
CASTANH (mm)	91.00
MONTAGEM	68.00
N ORIGINAL	593150



803158

APLICAÇÃO	ECO SPORT
VOLTAGEM	14
AMP.	90
COLETOR (mm)	14.00
COMPR. (mm)	142.00
CASTANH (mm)	98.20
MONTAGEM	65.00
N ORIGINAL	593567



803159

APLICAÇÃO	VALEO 89
VOLTAGEM	14
AMP.	70
COLETOR (mm)	14.00
COMPR. (mm)	148.00
CASTANH (mm)	89.50
MONTAGEM	73.50
N ORIGINAL	593151 593356




803160

APLICAÇÃO	VALEO 85
VOLTAGEM	14
AMP.	60
COLETOR (mm)	14.00
COMPR. (mm)	143.20
CASTANH (mm)	85.10
MONTAGEM	63.00
N ORIGINAL	092968



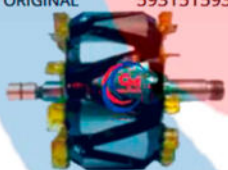
803198

APLICAÇÃO	VALEO 95
VOLTAGEM	14
AMP.	80
COLETOR (mm)	14.00
COMPR. (mm)	152.00
CASTANH (mm)	95.30
MONTAGEM	73.50
N ORIGINAL	593143 592820



803200

APLICAÇÃO	SPRINTER 200A
VOLTAGEM	14
AMP.	120
COLETOR (mm)	14.00
COMPR. (mm)	151.70
CASTANH (mm)	110.50
MONTAGEM	75.50
N ORIGINAL	593798



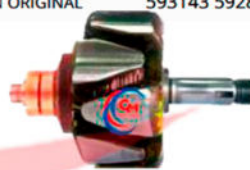
803201

APLICAÇÃO	VOLVO BOX
VOLTAGEM	28
AMP.	90
COLETOR (mm)	14.00
COMPR. (mm)	151.70
CASTANH (mm)	110.50
MONTAGEM	75.50
N ORIGINAL	593275 231873



803228

APLICAÇÃO	MOTORES DEUTZ
VOLTAGEM	14
AMP.	60
COLETOR (mm)	28.50
COMPR. (mm)	151.40
CASTANH (mm)	89.40
MONTAGEM	86.50
N ORIGINAL	592769 590578



803229

APLICAÇÃO	GLOBETROTTER, MAN, DAF
VOLTAGEM	28
AMP.	60
COLETOR (mm)	27.50
COMPR. (mm)	163.50
CASTANH (mm)	99.00
MONTAGEM	103.20
N ORIGINAL	592727



803255


APLICAÇÃO	JUMPER, BOX, CAMARO, DUCATO, AMAROK
VOLTAGEM	14
AMP.	200
COLETOR (mm)	14.00
COMPR. (mm)	155.00
CASTANH (mm)	105.00
MONTAGEM	74.00
N ORIGINAL	593561

Valeo



803370

APLICAÇÃO	HYUNDAI VELOSTER
VOLTAGEM	14
AMP.	90
COLETOR (mm)	14.00
COMPR. (mm)	148.50
CASTANH (mm)	91.30
MONTAGEM	72.00
N ORIGINAL	2656103



803371

APLICAÇÃO	CITROEN XSARA, PEGEOUT 307
VOLTAGEM	14
AMP.	120
COLETOR (mm)	14.00
COMPR. (mm)	146.50
CASTANH (mm)	105.00
MONTAGEM	68.50
N ORIGINAL	593566 593568



803372

APLICAÇÃO	FORD
VOLTAGEM	14
AMP.	90
COLETOR (mm)	14.00
COMPR. (mm)	148.20
CASTANH (mm)	91.00
MONTAGEM	70.00
N ORIGINAL	593571




803373

APLICAÇÃO	GM CAPTIVA
VOLTAGEM	14
AMP.	120
COLETOR (mm)	14.00
COMPR. (mm)	149.80
CASTANH (mm)	98.30
MONTAGEM	67.80



803374

APLICAÇÃO	TOYOTA ETIOS
VOLTAGEM	14
AMP.	75
COLETOR (mm)	14.00
COMPR. (mm)	141.80
CASTANH (mm)	86.00
MONTAGEM	61.80




803375

APLICAÇÃO	HYUNDAI VELOSTER
VOLTAGEM	14
AMP.	120
COLETOR (mm)	14.00
COMPR. (mm)	148.40
CASTANH (mm)	93.10
MONTAGEM	70.10



803376

APLICAÇÃO	PEGEOUT 206
VOLTAGEM	14
AMP.	75
COLETOR (mm)	14.00
COMPR. (mm)	143.50
CASTANH (mm)	95.00
MONTAGEM	62.50



803377

APLICAÇÃO	VOLVO ESPANHOL BOX
VOLTAGEM	14
AMP.	120
COLETOR (mm)	14.00
COMPR. (mm)	151.70
CASTANH (mm)	110.50
MONTAGEM	75.50
N ORIGINAL	593274



NOVIDADE

803400

DESCRIÇÃO	RENAULT FLUENCE
VOLTAGEM	14
AMP.	140
COLETOR (mm)	14.00
COMPR. (mm)	151.00
CASTANH (mm)	105.00
MONTAGEM	73.50
N ORIGINAL	TG15C153



NOVIDADE

803405

DESCRIÇÃO	HYUNDAI CRETA
VOLTAGEM	14
COLETOR (mm)	14.00
COMPR. (mm)	148.00
CASTANH (mm)	93.00
MONTAGEM	67.50



NOVIDADE

803419

DESCRIÇÃO	SPRINTER 220A
VOLTAGEM	12
AMP.	220
COLETOR (mm)	14.00
COMPR. (mm)	150.00
CASTANH (mm)	107.00
MONTAGEM	70.50