

# Les lettres

e

et

l



élève



loup

e

Fais une petite boucle pour écrire le e.

l

Fais la fléchette pour transformer le e en l.



## Je m'entraîne

e

Tourne, tourne,  
tourne !

eee

Fais la fléchette  
comme page 6.

l

Deux petites,  
deux grandes !

eell

## J'écris des mots

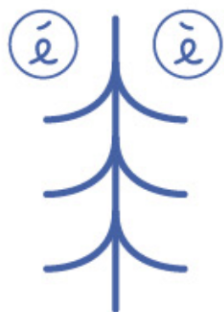
Le **l** monte à trois interlignes.

le

elle

## J'ajoute les branches du sapin

Pars du tronc, plie le pouce.



## Je mets les accents sur le e

élève

elève

elève

elève

elève

Avec le même geste, ajoute les accents.

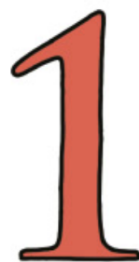
## Je continue la frise



# Les lettres *i* et *u*



*iris*



*u*

*i*

Fais une petite pointe pour le *i*.

*u*

Fais deux petites pointes pour le *u*.



## Je m'entraîne

*i*

*u*

Tourne, tourne,  
pointe, pointe !

*eu*

Grande boucle,  
pointe, pointe !

*lu*

## J'écris des mots

Écris le mot en entier et ajoute le point du *i* à la fin.

il

ile

lui


## Je complète avec *i* ou *u*



un p...ll



une p...le



un f...l

## Je continue la frise



# La lettre

t



tête



t

Fais la fléchette pour transformer *t* en *t*.

Mets une barre à la fin : *t*.

## Je m'entraîne

Le *t* monte à deux interlignes.

t

Ajoute les barres des *t* à la fin.

tutut

ti

te

## J'écris des mots

Écris le mot  
en entier  
et ajoute  
la barre du **l**  
et le point  
du **i** à la fin.

le lit

utile

Ajoute l'accent  
et les barres  
des **l** à la fin.

tête

l'été

## Je complète avec te, ti ou tu



la .....relire



un pira.....



la voi.....re

## Je continue la frise

ll ll

# La lettre c



clé




c

Tourne les doigts pour faire la lettre c.

## Je m'entraîne

Complète  
les pommes  
en partant  
de la feuille.



c

cl

Tourne, saute,  
tourne !

ece

J'écris des mots

clé

clic

il cuit


Je complète avec c ou t



le ...apis



la ...ape



la ...olle



elle ...ape

Je continue la frise

o o o o o o



# La lettre



olive





Démarre comme un C.

Ferme le rond et ajoute un petit bec en haut sans lever le crayon.

## Je m'entraîne



Ferme bien le bec en haut.



Saute avant le .

lo

La lettre après le  démarre en haut.

to

ol

ot

J'écris des mots

le col

le loto


l'école

il colle


Je complète avec lo ou to



un vé.....



une .....mate



une mo.....

Je continue la frise



# Les lettres a et d

a

et

d



arbre

Lundi 26 Mai

date

a

Commence comme un c.  
Ferme-le avec une petite pointe.

d

Commence comme un c.  
Ferme-le avec une grande pointe.



## Je m'entraîne

a

Le d monte à deux interlignes.

d

Saute avant le a.

la

da

de

J'écris des mots

dada


le cacao

la date

la dictée

Je copie et je dessine

le lac



Je continue la frise




# Les lettres

m

et

n



midi



nuit

m

Pars d'en haut, fais trois ponts et tourne.

n

Pars d'en haut, fais deux ponts et tourne.



## Je m'entraîne

Rebondis  
sur la ligne  
à chaque pont.

m

n

me

mi

ma

un

une

ni

J'écris des mots

midi

un ami

une minute

une nuit

la lune

Je copie et je dessine

Une dame dine.

U



Je continue la frise



# La lettre



renard



 Commence comme un *i*  
et termine comme un *n*.

## Je m'entraîne

Attention, on change de sens au milieu du *r*!

*r*

*re*

*ri*

*ro*

*ra*

*ru*

J'écris des mots

la rue

un rat

elle rit

la radio

la rime

Je copie et je dessine

Le rat trotte.

L



Je continue la frise





# La lettre



salade



Commence comme un *i*  
puis ferme le ventre du *s*.

## Je m'entraîne

s

ss

Repars dans  
l'autre sens  
après le *s*.

se

su

Saute avant le *a*.

sa

On ne repart  
pas quand le *s*  
est à la fin.

es

J'écris des mots

le sel

la salade

le sucre

les tasses

elle ramasse

Je copie et je dessine

Il est assis sur le mur.

J



Je continue la frise



# La lettre



pirate




Commence comme un *i*,  
fais le yoyo et termine comme un *n*.

## Je m'entraîne

Fais le yoyo  
comme page 6.



Plie bien le  
pouce pour faire  
descendre le   
sous la ligne.



na

ne

ni


no

J'écris des mots

le papa  
un pas  
la pile  
la pluie  
le pirate

Je copie et je dessine

Papa prépare une tarte.  
P



Je continue la frise



# Les lettres

h

et

k



héros



kimono

h

Commence comme un *l*, rebondis et finis comme un *n*.

k

Commence comme un *h*, rebondis, ferme le pont et repars.



## Je m'entraîne

Rebondis sur la ligne.

h

ha

hi

k

Ferme le pont avant de repartir.

ka

ki

J'écris des mots

un homme  
du chocolat  
un kilo  
le karaté  
un kimono

Je complète avec h ou k



un ...ôpital



un ...oala



un judo...a



un ...aricot

Je continue la frise



# Les lettres

j

et

y



jupe



yoyo

j

Commence comme un *i*, plie le pouce et remonte vers la ligne.

y

Commence comme un *u*, finis comme un *j*.



## Je m'entraîne

j

je

jo

y

ye

ya

J'écris des mots

joli

une jupe

il y a

un stylo

un yoyo

Je copie et je dessine

Lyna a un joli pyjama.

L

Je continue la frise





# Les lettres

q

et

g

4



quatre


gare



Commence comme un **a** puis plie le pouce.



Commence comme un **q** et remonte vers la ligne.



## Je m'entraîne

q

Saute après le **q**  
pour faire le **u**.

qu

g

ga

gu

J'écris des mots

qui

quatre

pratique

un gag

une gare

Je complète avec qu ou gu



une ba.....e



un mousti.....e



une .....itare




un mas.....e

Je continue la frise



# La lettre



fusée



Commence comme un *l*, plie le pouce jusqu'en bas, ferme sur la ligne et repars.

## Je m'entraîne

Les deux  
boucles sont  
du même côté.

f

fi

fa


fe

J'écris des mots

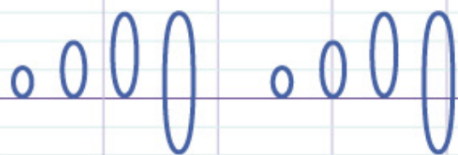
la fumée  
un film  
une affiche  
la farine  
du café

Je copie et je dessine

La fumée file par la cheminée.  
L



Je continue la frise



# La lettre

b



balle



b

Commence comme un l,  
remonte et fais un petit bec en haut.

## Je m'entraîne

b

Après le b, pas  
besoin de monter  
pour i et u.

bu

bi

bl

bo

ba

J'écris des mots

une bulle

la balle

un habit

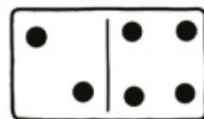
barbu

une cabane

Je complète avec b ou d




une ...osse



un ...omino



un ...ol



une pé...ale

Je continue la frise



# Les lettres v et w



vélo



wapiti

v

Commence comme un v, finis comme un b.

w

C'est un double v!



## Je m'entraîne

Le v et le w  
commencent  
au-dessus  
de la ligne.

v

w

vu

wu

va

wa

J'écris des mots

un lavabo

une vitre

la vue


le kiwi

le wapiti

Je copie et je dessine

Eva a avalé un kiwi.

E



Je continue la frise





# La lettre




zéro



Commence comme un *i*, fais un bec en haut, recule et termine par une boucle à l'envers.

## Je m'entraîne

La boucle à l'envers va vers le bas !



J'écris des mots

bizarre

le bazar

le gaz

le zoo

le zébu

Je complète avec z ou j



le ...ébre



du ...us




un py...ama



le lé...ard

Je continue la frise



# La lettre



taxi



Commence comme un **C** à l'envers, puis colle un **C** à l'endroit.

## Je m'entraîne

Tu dois lever le crayon au milieu du **x**.

x

xe

ex

ax

ox

J'écris des mots

un taxi

un texte

la boîte


un réflexe

elle fixe

Je copie et je dessine

Maxime explore la grotte.

M



Je continue la frise



# Les chiffres

1 2 3 4 5 6 7 8 9 0



Tous les chiffres font deux interlignes de haut.

Monte puis  
plie le pouce.

1

2

3

Lève le crayon  
pour faire  
la barre du 4.

4

Commence le 5  
en descendant,  
tourne, puis  
ajoute la barre.

5

6

7

Commence le 8  
comme un 5.

8

Commence le 9  
comme un a.

9

0