

LANZ

GROSSISTA DAL 2002

BROCHURE 2024



all 4 car **15 years All 4 Car!**
2009 - 2024



**PRODOTTI PER
AUTORIPARATORI**

**SIGILLANTE
PER MOTORE**

**SERVIZIO CONTO
TERZI**

**FASATURA
MOTORE**

800

**POSIZIONI
IN PRONTA
CONSEGNA
A VERONA!**

**ADESIVI E
SIGILLANTI**

**OLTRE
110
MODELLI
DISPONIBILI**



045 6520 413
+39 327 3009 935

info@lanz-italia.it
www.lanz-italia.it

FORCE

weber TOOLS

Le seguenti condizioni generali di vendita sono parte integrante di tutti i nostri contratti di fornitura di materiali e sono validi per gli ordini effettuati telefonicamente, verbalmente, e-mail, WhatsApp o internet. Con l'accettazione dell'ordine vengono accettate automaticamente le condizioni di vendita.

1. CAMPO D'APPLICAZIONE

Le presenti Condizioni Generali hanno per oggetto l'acquisto di prodotti e di servizi della
Lanz s.a.s. Via Fabio Filzi 6 , 37031 Illasi (VR) - P.I. & C.F. IT 04001 010 232

2. OBBLIGAZIONI DEL CLIENTE

Le condizioni generali di vendita devono essere esaminate dai Clienti prima di aver confermato i loro acquisti. L'inoltro dell'ordine implica la totale conoscenza di tali condizioni e la loro integrale accettazione.

3. MINIMO FATTURABILE: € 100

4. FARE UN ORDINE

L'ordine risulta accettato nel momento in cui l'azienda invia la conferma d'ordine. Eventuali immagini sono da intendersi indicative, il prodotto potrebbe presentare variazioni dal punto di vista estetico. Il pagamento anticipato di una fornitura non giustifica eventualmente una conferma di accettazione dell'ordine, esso potrà essere rifiutato dalla casa e risarcito, detraendo le spese di operazioni bancarie di ritorno. Precisiamo che la merce ordinata dipende esclusivamente dalla volontà del cliente. In nessun caso dovrà essere rifiutata, pena l'addebito delle spese di trasporto di andata e di ritorno. L'azienda, nel caso il cliente non provvede entro 15 giorni al risarcimento delle spese di trasporto inizierà procedura legale a danno del cliente.

5. DISPONIBILITA' E CONSEGNA DEI PRODOTTI

I prodotti acquistati vengono consegnati in tutta Italia. I prodotti acquistati saranno consegnati via corriere standard o espresso all'indirizzo indicato dal Cliente come indirizzo di destinazione. La merce viaggia per conto e a rischio dell'acquirente. Eventuali reclami per danno o manomissione durante il trasporto debbono essere contestati direttamente e per iscritto al corriere. Al momento della consegna il cliente deve verificare l'integrità dei colli e la corrispondenza quantitativa e qualitativa con quanto indicato nel documento accompagnatorio. In caso di difformità (colli mancanti rispetto a quanto dichiarato sul DDT, colli aperti, colli danneggiati, ecc.) la stessa dovrà essere segnalata sul documento accompagnatorio ed entro 48 ore tramite e-mail all'azienda. La consegna dei prodotti potrà essere frazionata, senza che ciò comporti alcuna responsabilità per l'azienda. Nell'ipotesi che i prodotti ordinati non siano in stock, il cliente sarà informato via e-mail o per telefono sui tempi necessari della nuova consegna. Il contributo per il trasporto, da aggiungersi al prezzo dei prodotti acquistati, sarà calcolato in modo automatico dal sistema.

6. RITARDO DI CONSEGNA

È possibile che il pacco non arrivi nei tempi stabiliti o proposti. In tal caso, il cliente può contattare il servizio clienti e aprire un dossier per localizzare il pacco. L'azienda non è responsabile di alcun danno o perdita, derivanti direttamente o indirettamente da ritardata o mancata consegna del prodotto.

7. GARANZIA SUI PRODOTTI

Tutti i prodotti sono coperti dalla garanzia della casa produttrice, secondo le modalità stabilite da quest'ultima. Tale garanzia è limitata all'oggetto venduto escludendo ogni altra prestazione così come ogni indennizzo o risarcimento. Tale garanzia si applicherà al prodotto che presenti difetti di conformità e/o malfunzionamenti non riscontrabili al momento dell'acquisto, purché il prodotto stesso sia utilizzato correttamente e con la dovuta diligenza e cioè nel rispetto della sua destinazione e di quanto previsto nella eventuale documentazione tecnica, con osservanza delle varie norme operative ivi indicate. L'azienda commercializza prodotti di elevato livello qualitativo a conto terzi applicando le loro condizioni di vendita. Con la spedizione di un ordine, il cliente accetta tutte le condizioni di vendita fornite dall'azienda fornitrice.

Chi acquista materiale presso l'azienda, accetta con l'acquisto stesso, integralmente, le condizioni di garanzia del produttore che possono essere indipendenti dal volere dell'azienda!

La predetta garanzia non sarà invece applicabile in caso di negligenza, incuria nell'uso e nella manutenzione del prodotto, di collegamento di quanto acquistato ad impianti elettrici o di qualsiasi altro tipo di collegamento non a norma.

8. RESO

La merce dovrà essere inviata in porto franco al magazzino di competenza. Per la merce del catalogo Lanz s.a.s. fa riferimento il magazzino di Verona.

Per quanto riguarda la merce acquistata FUORI CATALOGO, pertanto non presente nel catalogo stesso, gli eventuali resi non saranno accettati salvo accordi preventivamente presi con la nostra direzione commerciale.

Condizioni generali di accettazione dei resi

1. Autorizzazione scritta da parte della Lanz s.a.s. per la restituzione.
2. Vostra bolla di reso o documento riportante n° ddt di riferimento, codice cliente e motivazione chiara del reso.
3. Prodotti non danneggiati, imballo ed etichette integri o nelle stesse condizioni di fornitura.
4. Prodotti non acquistati in regime di promozione, anche se reso totale.
5. Prodotti resi non oltre 8 giorni dalla data di ricezione merce

NB: Non si accettano resi di merce trascorsi 12 mesi dalla data di acquisto!

Per i prodotti chimici: I prodotti con data di scadenza non sono accettati come reso se conformi alle specifiche dell'ordine.

Per prodotti speciali

I prodotti non a catalogo, o comunque forniti in base alle speciali esigenze del cliente, sono accettati solo se la merce consegnata non è conforme alle condizioni e specifiche indicate nell'ordine.

L'azienda respingerà conseguentemente qualsiasi prodotto restituito non imballato, così come i prodotti per i quali non siano state integralmente già pagate dal cliente le spese di restituzione. L'azienda respingerà qualsiasi prodotto nel caso in cui non siano state già integralmente pagate dal cliente le spese di restituzione; o nell'ipotesi in cui il prodotto non sia stato imballato con involucri originali, o non sia completo di ogni accessorio, dei manuali di istruzione e di tutto quanto in origine contenuto.

9. RIMBORSO

L'azienda procederà alla trasmissione dell'ordine di riaccredito relativo al costo della merce spedita entro 30 giorni lavorativi successivi alla spedizione della merce da parte del cliente e comunque non prima della ricezione dei beni. Il riaccredito verrà versato mediante Bonifico Bancario. Le spese di restituzione del bene al mittente restano invece a carico del cliente. L'azienda si ritiene il diritto di trattenersi il 20% del valore della merce restituita, salvo altri accordi. **NOTA BENE:** Dal momento in cui il cliente apre l'imballaggio, l'azienda declina ogni responsabilità. Tutti i prodotti (involucro originale, accessori, manuali d'istruzione e quanto in origine contenuto) rispediti indietro dal cliente, verranno verificati dal "SERVIZIO RESTITUZIONI", che per effettuare un controllo completo impiega in media 15 giorni.

10. PRIVACY

L'azienda rispetta il regolamento UE GDPR 2016/679. Si rimanda al testo ufficiale.

11. NOTE LEGALI

L'azienda farà ogni sforzo ragionevole per assicurare la correttezza e la completezza delle informazioni e dei dati disponibili. Gran parte delle informazioni tecniche si basano sui dati pubblicati dai rispettivi produttori che potranno essere variati in base a quanto ci sarà comunicato dai produttori stessi anche senza preavviso alcuno.

Tuttavia l'azienda non garantisce e non assume alcuna responsabilità per l'aggiornamento, la correttezza e la completezza delle informazioni fornite. Lo stesso dicasi per tutti i link di collegamento con altri siti ai quali questo sito rimanda gli utilizzatori.

L'azienda non sarà responsabile del contenuto dei siti che vengono raggiunti tramite link esterno.

L'azienda si riserva il diritto di modificare ed integrare le informazioni fornite senza preavviso.

Tutte le informazioni ed i dati, il loro utilizzo e la loro registrazione come tutte le relative attività, azioni od omissioni sono soggette alla legge Italiana. Per ogni controversia dovesse insorgere il foro esclusivo sarà quello di Verona o Caserta.

12. SPESE DI TRASPORTO

REGIONE	Fino a 30Kg	Oltre 30KG
Italia escl. Calabria, Puglia, Basilicata ed Isole	€ 12,50	€ 14,50
Calabria, Puglia e Basilicata	€ 14,50	€ 16,50
Isole	€ 16,50	€ 18,50

INDICE GENERALE

FASATURA
weber TOOLS
FORCE

UNIVERSALE	SEZ. 01	PAG. 006
GRUPPO VAG Audi-Seat-Skoda-Volkswagen		PAG. 007
FIAT GROUP Alfa-Lancia-Fiat-Chrysler		PAG. 012
PSA GROUP Peugeot-Citroen-Renault		PAG. 014
FORD		PAG. 020
BMW		PAG. 024
OPEL		PAG. 028
MERCEDES BENZ		PAG. 031
HYUNDAI & KIA		PAG. 035
LAND ROVER		PAG. 036
VOLVO		PAG. 037



BUSSOLE SCIOLTE
FORCE

BUSSOLE SCIOLTE Linea FORCE	SEZ. 02	PAG. 038
<div style="display: flex; gap: 10px;"> <div style="border: 1px solid black; padding: 2px; text-align: center;">1/4"</div> <div style="border: 1px solid black; padding: 2px; text-align: center;">3/8"</div> <div style="border: 1px solid black; padding: 2px; text-align: center;">1/2"</div> <div style="border: 1px solid black; padding: 2px; text-align: center;">3/4"</div> </div>		



UTENSILERIA & SET BUSSOLE
weber TOOLS

SET BUSSOLE COMPRESI CRICHETTI	SEZ. 03	PAG. 051
SET BUSSOLE & INSERTI		
CRICHETTI		
CACCIAVITI		
PINZE		
PROLUNGHE		
UTENSILI PER VITI DANNEGGIATE		
SPECHIETTI, MAGNETI, & VARIE		



ESTRATTORI
weber TOOLS

MOTORE / INIETTORI	SEZ. 04	PAG. 059
CUSCINETTI		
ATTREZZO FRIZIONE SAC		



MOTORE & OLIO
Incluso Imbuti
weber TOOLS

MOTORE	SEZ. 05	PAG. 061
OLIO MOTORE & CAMBIO		



ILLUMINAZIONE

LAMPADE PER LAVORO	SEZ. 06	PAG. 063
--------------------	---------	----------

Bright Line
Lighting your way



INDICE GENERALE

PNEUMATICA <i>weber</i> TOOLS	AVVITATORI SCALPELLI / MARTELLI ARROTOLATORI (Aria / Corrente / Acqua)	SEZ. 07	PAG. 064	
RUOTE & FRENI <i>weber</i> TOOLS	BUSSOLE PER RUOTE ARRETRATORE PISTONCINI FRENI RIPARAZIONE PNEUMATICI AMMORTIZZATORI / SOSPENSIONI	SEZ. 08	PAG. 066	
STRUMENTI DI CONTROLLO <i>weber</i> TOOLS	PRESSIONE OLIO PRESSIONE CARBURANTE PRESSIONE MOTORE RADIATORE & CLIMA MULTIMETRO & ACCESSORI	SEZ. 09	PAG. 068	
CARROZZERIA <i>weber</i> TOOLS	SPAZZOLE – SPAZZOLE IN GOMMA LEVE IN PLASTICA	SEZ. 10	PAG. 069	
ATTREZZATURE PER MECCANICO <i>weber</i> TOOLS	CARRELLI SOTTOVETTURA SEDIE / SGABELLI	SEZ. 11	PAG. 071	
KIT MINUTERIE <i>weber</i> TOOLS	ASSORTIMENTO FUSIBILI ASSORTIMENTO BOTTONI ASSORTIMENTO RONDELLE ASSORTIMENTI VARI & BOX VUOTE	SEZ. 12	PAG. 072	
BOTTONI / CLIPS OE LANZ	CLIPS DI PRIMO IMPIANTO	SEZ. 13	PAG. 074	
CHIMICA LANZ	SIGILLANTE PER MOTORE OX BICOMPONENTE PER PLASTICA BLOCCA VITI / BLOCCA PIANI GIGAFIX – COLLA CIANOACRILICA LINEA HYLOMAR + AEROGRADE	SEZ. 14	PAG. 076	

RIMOZIONE DELLA PULEGGIA DENTATA

Strumento per la rimozione della puleggia dentata dell'albero a camme.

Adatto per una vasta gamma di veicoli.

- Larghezza da 42 a 82 mm
- Altezza regolabile: 46,4 mm



Cod. Articolo	WT-13800
---------------	----------

ATTREZZO PER CINGHIA POLY-V

Unico attrezzo per il smontaggio e il montaggio della cinghia Poly-V senza correre il rischio di danneggiarla.



Cod. Articolo	9G0808
---------------	--------

SET CINGHIE POLY-V

Set per lo smontaggio e il montaggio delle cinghie Poly-V. Universale, ma particolarmente ideale su modelli privi di tendicinghia sbloccabile come i nuovi motori PSA su Citroën C4, Peugeot 307, Ford Fiesta, Fiat Doblò, Dacia Logan, etc.



Cod. Articolo	WT-2239
---------------	---------

SET CHIAVE TENDICINGHIA

Set chiave tendicinghia con 13 adattatori rimovibili intercambiabili, adatti a quasi tutti i veicoli.



Cod. Articolo	WT-1385
---------------	---------

SET CHIAVE TENDICINGHIA

Set chiave tendicinghia con 13 adattatori rimovibili intercambiabili, adatti a quasi tutti i veicoli.



Cod. Articolo	WT-2139
---------------	---------

ESTRATTORE PER PULEGGE A NERVATURE

Estrattore universale per pulegge adatto per albero motore - pulegge pompa acqua - pulegge albero motore. Facile da bloccare su tutte le pulegge a nervature. Ha una gamma da 80 a 200 mm.

- Universalmente applicabile
- Incl. Esagono angolato da 10 mm
- Intervallo: 80-200 mm



Cod. Articolo	WT-1390
---------------	---------

CHIAVI TENDICINGHIA

Kit di 5 chiavi poligonali per tendicinghia, con misure 13, 15, 16, 17, 19 mm. Lunghezza chiavi 460 mm. Ideale per raggiungere i galoppini dei tendicinghia difficili da raggiungere.

Impugnatura antiscivolo per un utilizzo sicuro.



Cod. Articolo	WT-2039
---------------	---------

Cod. Articolo	WT-2039-16	16
Cod. Articolo	WT-2039-17	17
Cod. Articolo	WT-2039-19	19

CHIAVE UNIVERSALE PER PULEGGE

Chiave per bloccare, girare e tenere le pulegge dell'albero a camme e pompa di iniezione.

- Lunghezza: 410 mm
- Peso: 950 gr.



Cod. Articolo	9G0606
---------------	--------



MESSA IN FASE VAG 1.2 6V & 12V

Modelli:
VW: Polo-Lupo
Skoda: Fabia 1.2L
Audi: A3
Seat: Ibiza-Cordoba



Codice Motore:
AWY, BBM, BMD, CHFA, CHFB
AZQ, BME, BXV, BZG, CEVA, CGPA, CGPB, CJLA

Solo ricambio

Cod. Articolo	WT-2047
---------------	---------

Cod. Articolo	WT-2005-01
---------------	------------

MESSA IN FASE VAG 1.2 TFSI

Modelli:
Audi: A1-A3
Seat: Altea-Altea XL-Ibiza-Leon-Toledo
Skoda: Fabia-Combi-Octavia-Rommster-Yeti
VW: New Beetle-Caddy-Golf-Jetta-Polo-Touran.

Codice Motore:
CBZA, CBZB, CBZC



Cod. Articolo	WT-2048
---------------	---------

MESSA IN FASE GRUPPO VAG 2.0 TDi PD DOCH

Modelli:
Audi: A2-A3-A4-A6
Seat: Altea-Leon-Toledo
Skoda: Fabia-Octavia
VW: Beetle-Bora-Fox-Golf-Lupo-Polo-Sharan



Codice Motore: 1.2D + 1.4D + 1.6D + 1.9D + 2.0D
AMF, AJM, ANU, ARL, ASZ, ATD, AUY, AVB, AVF, AVQ, AWX, AXB, AXC, AXR, AZV, BAY, BMS, BNM, BNV, BWB, BDJ, BDK, BEW, BGW, BHW, BKD, BKP, BKQ, BLB, BJB, BKC, BLS, BLT, BMT, BPZ, BRM, BRR, BRS, BRU, BSU, BSV, BMA, BMM, BMN, BMP, BMR, BNA, BPW, BRA, BRC, BRD, BRE, BRF, BRT, BSS, BST, BSY, BUY, BUZ, BVA, BVE, BVF, BVG, BVH, BWC, BWV, BSW, BTB, BVK, BXE, BXF, BXJ

CFWA, CAYA, CAYB, CAYC, CAYD, CAYE, CLNA, CAAA, CAAB, CAAC, CAAD, CAAE, CAGA, CAGB, CAGC, CAHA, CAHB, CBAA, CBAB, CBAC, CBBA, CBBB, CBDA, CBDB, CBDC, CBEA, CCHA, CCHB, CDBA, CDCA, CEGA, CFCA, CFFA, CFFB, CFFD, CFFE, CFGB, CFGC, CFHA, CFHB, CFHC, CFHD, CFHE, CFHF, CFJA, CGLA, CGLB, CGLC, CGLD, CJAA, CJCA, CJCB, CJCC, CLCA, CLCB, CLJA, CLLA, CNEA, ECD, ECD/BSY, ECD/BYL, ECE/BWD

Cod. Articolo	WT-2049
---------------	---------

MESSA IN FASE VAG 1.6 TDi & 2.0 TDi

Progettato per motori Diesel Common Rail.

Modelli:
Audi: A3-A4-A6-Q5
Seat: Exeo
VW: Golf-Golf Plus-Tiguan-Passat-Eos

Codice Motore:
FCA, CAAA, CAAB, CAAC, CAYD, CCHA, CBAB, CBDA, CBDD, CBBB, CBAA, CBAC, CBDA, CBDC, CFFB, CAGA, CAHA, CAGB, CAHB, CAGC, CAYB, CAYC, CFCA



Cod. Articolo	WT-2059
---------------	---------

MESSA IN FASE GRUPPO VAG 1.6 & 2.0 CR TDI

Modelli:
Audi: A3-A4-A5-A6-Q5-TT
Seat: Leon
Skoda: Octavia III
Volkswagen: Golf-Polo

Codice Motore:
CAGB, CAHB, CFFE, CGLD, CJCB, CJCD, CKFB, CKFC, CKTC, CLHA, CLHB, CLHC, CMFB, CNHA, CNHC, CRBC, CRBD, CRFA, CRFC, CRKA, CRKB, CRLB, CRLC, CRMB, CRUA, CRVA, CRVC, CSLB, CSUA, CSUB, CSUD, CSUE, CUA, CUNA, CUPA, CUSA, CUSB, CUTA, CUUA, CUUB, CUVA, CUVC, CUWA, CVCA, CXEB, CXFA, CXGA, CXGB, CXGC, CXHA, CXHB, CXMA, CXXA, CXXB, CYZA, CYZB, CZHA, DAUA, DAUB, DBGA, DBKA, DCXA, DCYA, DCZA, DDAA, DDYA, DDYB, DEJA, DEJB, DELA, DESA, DETA, DETB, DEUA, DEUB, DEUC, DFCA, DFEA, DFFA, DFGA, DFHA, DFLA, DFLD, DFMA, DFSA, DFSA, DFSC, DFSD, DFSE, DFSF, DFVA, DGCA, DGTA, DGTC, DGTD, DGTE, DJGA



Cod. Articolo	WT-2159
---------------	---------

BLOCCO ALBERO MOTORE VAG 1.6 + 2.0 CR TDI

Modelli:
Audi: A3, A4, A5, A6, Q5, TT
Seat: Leon, Leon ST
Skoda: Octavia III



Codice Motore: VEDI WT-2159

Cod. Articolo	WT-2159-01
---------------	------------

BLOCCO ALBERO A CAMME VAG 1.2 + 1.4 + 1.9 TDI

Codice motore:
1.2L : ANY - AYZ
1.4L: AMF - ATL - BHC
1.9L: AJM - ASZ - ATD - ATJ
AVB - AVF - AWX - AXR - ANU
ARL - ASZ - AUY - BTB - BVK
ATD - ANU - ARL - AUY - BSW



Cod. Articolo	WT-2054
---------------	---------

BLOCCA ALBERO A CAMME VAG 1.4 + 1.6 16V

Modelli:
Audi: A2
Seat: Arosa, Ibiza, Cordoba, Toledo, Leon, Inca
Skoda: Octavia, Fabia
VW: Lupo, Polo, Golf, Beetle, Caddy



Codice Motore:
AFK, AHW, APE, AQQ, AUA, AUB, AUS, ATN, AUS, AXP, AJV, AKQ, AZD, BBY, BBZ, BCA, BCB

Cod. Articolo	WT-2051
---------------	---------



Sezione 01 - Fasatura

LANZ
AGENZIA AUTOMOTIVE AFTERMARKET

MESSA IN FASE VAG 1.4 TSi, TFSi & 1.6 LPG, FSi

Modelli:
Audi: A1-A3
Seat: Alhambra-Altea-Ibiza-Leon-Toledo
Skoda: Fabia-Octavia-Rapid-Roomster
VW: Beetle-EOS-GOLF-Jetta-Passat-Polo-Scirocco-Sharan-Tiguan

Codice Motore:

AXU
BAG, BLF, BLP, BTS, BLN, BMY, BLG, BKG, BWK
CAXA, CNVA, CTHG, CTJA, CAXC, CMSA, CAVA, CNWB, CTHA, CAVF, CNUB, CTHF, CTJB, CNKA, CTHE, CTJC, CFNA, CAVE, CAVD, CNWA, CTHD, CTKA, CTHD, CKMA, CMSB, CFNA, CLRA, CDGA, CGGB, CLPA, CAVB, CAVC, CTHC, CTHB



Cod. Articolo	WT-2056
---------------	---------



MESSA IN FASE VAG 1.0, 1.2 & 1.4 TSi, Tsi ACT

Modelli:
Audi: A1, A3
Seat: Mii Ecofuel, Ibiza, Leon, Toledo
Skoda: Citigo & Fabia Ecofuel & Greentech, Fabia, Octavia
VW: Up & Polo Ecofuel & Bluemotion

Codice Motore:

CHZJ, CHZL, CHYA, CHYB, CHZC, CPGA, CIJA, CIJB, CIJC, CIJD, CYVA, CYVB, CYVD
CGGA, CHPA, CMBA, CPVA, CRJA, CXSA, CHPB, CPVB, CPWA, CPTA, CUKB, CUKC
CVNA, CXSA, CXSB, CZCA, CZDA, CZDB, CZIA
DADA, DAFA

Cod. Articolo	WT-2190
---------------	---------

MESSA IN FASE VAG 1.0, 1.2 & 1.4 TSi, Tsi ACT

Modelli:
Audi: A1, A3
Seat: Mii Ecofuel, Ibiza, Leon, Toledo
Skoda: Citigo & Fabia Ecofuel & Greentech, Fabia, Octavia
VW: Up & Polo Ecofuel & Bluemotion

Codice Motore:

CIJA, CIJB, CIJC, CIJD, CYVA, CYVB, CYVD
CGGA, CHPA, CMBA, CPVA, CRJA, CXSA, CHPB, CPVB, CPWA, CPTA
CUKB, CUKC, CVNA, CXSA, CXSB, CZCA, CZDA, CZDB, CZIA
DADA, DPC



Cod. Articolo	WT-2259
---------------	---------

SET BULLONI GUIDA PER PANNELLO FRONTALE VAG 10PZ

Bulloni da avvitare al posto delle viti di fissaggio del pannello frontale.
Consente di spostare via il pannello con radiatore dal motore senza scollegare tutti i tubi.
Necessario per l'azionamento albero a camme.

Modelli:
Audi: A4-A5-A6-A8-Q5
Skoda: Superb
VW: T5, Passat



Codice originale:

OEM: T10288, T10093, T20070, T30092, VAG3411, VAG3369

Misure: M8 x 1,25 – diam. 8mm / M8 x 1,25 – diam. 17mm / M10 x 1,5 – diam. 10mm



Cod. Articolo	WT-2455
---------------	---------



MESSA IN FASE VAG 2.0 Turbo

Modelli:

Audi: A3, A4, A5, TT, Q5

Seat: Altea, Exeo, Leon, Toledo

Skoda: Octavia II, Superb II, YetiRapid, Roomster

VW: EOS, GOLF, Jetta, Passat, Scirocco, Sharan, Tiguan

Codice Motore:

AXX, BPY, BWA, BYT, BZB, CABA, CABB, CABD, CADA, CAEA, CAED, CAWA, CAWB, CBFA, CCTA, CCTB, CCUA, CCZA, CCZB, CCZC, CCZD, CDAA, CDAB, CDHA, CDHB, CDNB, CDNC, CDZA, CESA, CETA, CFKA, CFPA, CGYA, CHHA, CHHB, CHHC, CHJA, CJEB, CJEE, CIKA, CISA, CJSB, CJXB, CJXC, CJXF, CJXG, CNCD, CNCE, CNSB, CNTC, CPMA, CPMB, CPSA, CULA, CULB, CULC, CWZA, CXCB, CXDA, CYGA, CYNB, CYPDAJA, DAJB, DAJB, DEDA, DEDA



Cod. Articolo	WT-2046
---------------	---------

MESSA IN FASE VAG 2.7 & 3.0 TDI

Modelli:

Audi: A4, A5, A6, AB, Q5, Q7

VW: Touareg, Phaeton

Codice Motore:

ASB, ASA, BAR, BPP, BSGBNJ, BUH, BSM, BXA, BKN, BPP, BSG, BNG, BMK, BMZ, BUG, BUN, BUJ, BKS, CTYA, CMPA, CARA, CEXA, CASB, CATA, CASC, CRDC, CVWA, CANA, CANB, CAND, CAPA, CAMA, CGKA, CAMB, CGKB, CAPA, CCWA, CPNB, CCWB, CASA, CCMA, CCLA, CCWA, CCWB, CAUA, CDYB, CDYA, CDYC, CCWA, CPNB, CCWB, CIJA, CNRB, CATA



Cod. Articolo	WT-2050
---------------	---------

MESSA IN FASE VAG MASTER-KIT

Benzina: 1.2 6V - 1.2 12V - 1.4 FSi - 1.6 - 1.8 - 1.8T - 2.0 16V

Modelli:

Audi: 80, A2, A3, A4, A6, TT

Seat: Alhambra, Arosa, Cordoba, Ibiza, Inca, Leon, Toledo

Skoda: Fabia, Octavia (since 1996)

VW: Bora, Caddy, Fox, Golf, Lupo, New Beetle, Passat, Polo, Sharan, Touran

Diesel: 1.2, 1.4, 1.9, 2.0 TDI PD, 1.7, 1.9 D / TD / SDI / TDI, 2.5 V6 TDI

Modelli:

Audi: 80, A2, A3, A4, A6, Cabrio (1995-2000)

Seat: Alhambra, Arosa, Altea, Cordoba, Ibiza, Inca, Leon, Toledo

Skoda: Fabia, Felicia, Octavia (1993-2005)

VW: Bora, Caddy, Golf, Lupo, New Beetle, Passat, Polo, Sharan, Transporter, Touran

Codice Motore:

1Z / 1Y / 1X / 1F / 2E / AAZ / AAE / AAC / ABF / ABL / ABM / ABK / ABT / ABS
ACE / AEK / AEF / AEH / AEB / AEG / ADY / ADA / ADR / ADP / ADZ / ADL
AFF / AFN / AFT / AGG / AGR / AGP / AGD / AGN / AGU / AHL / AHF / AHU / AHH
AHG / AHB / AJQ / AJL / AJP / AJH / AKU / AKW / AKL / AKS / ALH / ALE / ALZ
AMK / ANA / ANB / APK / APX / APU / APF / APG / APP / APY / APT / AQM / AQA
AQX / AQY / ARX / ARY / ARZ / ARM / ARG / ASV / ASY / ASX / ATM / ATU / AUM
AUQ / AUR / AVG / AVU / AVC / AXW / AXA / AWU / AWG / AWT / AWC / AWF
AYQ / AYP / AYD / AZH / AZJ / AZM / AFK / AHW / AKQ / APE / AQQ / AUA
AUB / AXP / ARR / AJV / ARC / ATN / AUS / AVY / AZD / AWY / AZQ
AFB / AKE / AKN / AYM / ANY / AYZ / AMF / ATL / AVQ / AWX / AXB / AXC
AJM / AMG / ANU / ARL / ASZ / ATD / ATJ / AUY / AVB / AVF / AXR

BAM / BEH / BFQ / BFS / BGU / BBY / BBZ / BCA / BKY / BUD / BXW / BAD
BCB / BBM / BMD / BME / BXV / BZG / BAU / BCZ / BDG / BDH / BFC
BAY / BHC / BMS / BNM / BNV / BWB / BAY / BHC
BEW / BJB / BKC / BKE / BLS / BLT / BMT / BPX / BRB / BRM / BRR / BRS / BRU / BSU / BSW / BTB / BUK /
BVK / BXE / BXF / AZV / BDJ / BDK / BGW / BHW / BKD / BKP / BLB / BMA / BMM / BMN / BMP / BMR
BNA / BPW / BRC / BRE / BRF / BRT / BUZ / BE / BVF / BVG / BVH / BWV



Cod. Articolo	WT-2055
---------------	---------

**MESSA IN FASE VAG FSi 2.0 & FSi 2.0 Turbo**


Modelli:

Audi: A3, Golf, Touran

Codice Motore:AGU / AQA / ARZ / AUM / AJQ / APP / ARY / AUQ / ARX / AMK / APY / AEB / ANB / APU
ARK / AWT / AJL / BAM / ATC / AJH / AWC / AQX / AYP / AGU / APU / AWA / AXW / AXXBAE / BKF / BHD / BLR / BLX / BLY / BMB / BVX / BVY / BVZ
BGB / BHZ / BPG / BPJ / BPY / BUL / BWA / BWE / BWJ / BWT / BYD / BYK / BZC

CCTA / CBFA / CDLA / CDLB / CDLC / CDLD / CDMA / CDLH / CAWB / CCZA / CDLJ

Cod. Articolo WT-2057

**ESTRATTORE POMPA D'ACQUA VW 2.5 TDi (5 Cilindri)**


Modelli:

VW: T5, Touareg

Codice Motore:

AXD / AXE / BAC / BLJ / BLK / BNZ / BPC / BPD

Cod. Articolo WT-2060

**MESSA IN FASE VAG TSI TFSI 1.8 & 2.0**

Modelli:

Audi: A, A4, A5, TT, Q5

Volkswagen: Eos, Golf, Jetta, Passat, Scirocco, Sharan, Tiguan

Seat: Altea, Exeo, Leon, Toledo

Skoda: Octavia II, Superb II, Yeti

Codice Motore:AXX, BPY, BWA, BYT, BZB, CABA, CABB, CABD, CADA, CAEA, CAED, CAWA, CAWB, CBFA,
CCTA, CCTB, CCUA, CCZA, CCZB, CCZC, CCZD, CDAA, CDAB, CDHA, CDHB, CDNB, CDNC, CDZA,
CESA, CETA, CFKA, CFPA, CGYA, CHHA, CHHB, CHHC, CHJA, CJEB, CJEE, CJKA, CJSA, CJSB, CJXB,
CJXC, CJXF, CJXG, CNCD, CNCE, CNSB, CNTC, CPMA, CPMB, CPSA, CULA, CULB, CULC, CWZA,
CXCB, CXDA, CYGA, CYNB, CYPA, DAJA, DAJB, DAJB, DEDA, DEDA

Cod. Articolo WT-2246

**MESSA IN FASE VAG 3.0 FSi**

Adatto per motori TSI e TFSI da 2.0, 2.8, 3.0 e 3.2 litri.

Modelli:

A2, A4, A4 Quattro, A6 (2004-2007)

A2, A3, A4, A3 FSi (2004-2007)

A4, A6, A8 3.2 FSi

A6 L Quattro 2.4

A6 2.4, A6 2.4 Quattro (2004-2007)

A4 3.2 FSi (2004-2007)

A6 3.2 FSi (2004-2007)

A8 3.2 FSi (2005-2007)

A4 4.2 RS4 quattro (2005-2008)

Codice Motore:AAUK / BDW / BDX / BKH / BNS / BYU / CAJA / CAKA / CALA / CALB / CCAA / CCBA / CCEA / CEUC / CGWC / CGXC / CRDB / CREC /
CTGE / CTUB / CWUB / CWUC / CMUA / CRED / CFSA / BUJ/CTYA/CTPB/CSPB/CSPA/DKAB/CGNA


Cod. Articolo WT-2258



MESSA IN FASE AUDI 2.9 & 3.0

Modelli:

Audi A6 (4A2/4A5)
Audi A7 (4KA)
Audi A8 (4N2/4N8)
Audi Q8 (4MN)
Audi S4/RS4 (8W2/8W5)
Audi RS4 (8WD)
Audi S5/RS5 (F53/F5A/F57)
Audi RS5 (F5P/F5F)
Audi (SQ5)
Volkswagen Touareg (CR7) vanaf 2020



Codice Motore:

DECA, CWGD, CZSA, CZSE, DCBD, DLZA, DCBE

Cod. Articolo	WT-2248
---------------	---------

MESSA IN FASE ALBERO A CAMME VAG


Motori 2.4+2.5+2.8+3.0T+3.2

Modelli:

A2, A4, A4 Quattro, A6 (2004-2007)
A4, A6, A8 3.2 FSI
A6 2.4, A6 2.4 Quattro (2004-2007)
A6 3.2 FSI (2004-2007)
A4 4.2 RS4 quattro (2005-2008)
A2, A3, A4, A3 FSI (2004-2007)
A6 L Quattro 2.4
A4 3.2 FSI (2004-2007)
A8 3.2 FSI (2005-2007)

Codice Motore:

AUK / BDW / BDY / BKH / BNS / BPK / BYU / CAJA / CAKA / CALA / CALB / CCAA / CCBA
CCEA / CEUC / CGWB / CGWC / CGXC / CRDB / CREC / CTGE / CTUB / CWUB / CWUC
CMUA / CRED / CFSA / BUJ / CTYA / CTPB / CSPB / CSPA / DKAB / CGNA



Cod. Articolo	WT-2260
---------------	---------

MESSA IN FASE VAG

Motori 2.4 D + 2.5 TDI

Modelli:

Volkswagen Transporter T4 2.4D (1995-2003)
Volkswagen Crafter 2.5 TDI (2006-2009) enVolkswagen LT

Codice Motore:

AAB, AJA, ACV, AHD, AHY, AJT, AVF, AGX, AXL, AYC, ASV, BBE, BBF, BJJ, BJK, BJL, BJM



Cod. Articolo	WT-2052
---------------	---------

MESSA IN FASE VAG

Motori 3.0 V6

Modelli:

Audi A4 (2001-2008)
Audi A4 Cabrio (2003-2006)
Audi A6 (2001-2008)
Audi A8 (2003-2010)

Codice Motore:

ASN, AVK, BBJ, BGN



Cod. Articolo	WT-2052
---------------	---------

MESSA IN FASE FIAT 1.2 8V & 1.4 16V

Modelli:
500, Idea, Linea, Grande Punto
Doblo-Cargo, Panda EVO2, EVO
Ypsilon, Musa, Ford Ka

Codice Motore:
169A4.000, 169A4.000 (FP4),
199A4.000, 188A4.000 (EVO2)
199A7.000, 350A1.000



Cod. Articolo	WT-2089
---------------	---------

MESSA IN FASE FIAT 1.2 16V

Modelli:
500, Bravo, Brava, Grande Punto
Idea, Marea, Marengo, Palio,
Punto, Stilo, Ypsilon.

Codice Motore:
176B9.000, 169A4.000,
182B2.000, 188A5.000,
199A4.000



Cod. Articolo	WT-2091
---------------	---------

MESSA IN FASE FIAT/IVECO 2.3/3.0 JTD

Modelli:
Fiat Ducato, Iveco Daily
Iveco EcoDaily
Citroën Jumper III
Peugeot Boxer III

Codice Motore:
F1AE0481A, F1AE0481B, F1AE0481C,
F1AE0418D, F1AE0481F, F1AE0481FA,
F1AE0481G, F1AE0481H, F1AE0481HA,
F1AE0481N, F1AE0481UA, F1AE0481VA,
F1AE3481D, F1AGL411D, 3.0 JTD: F1CE0481A,
F1CE0481B, F1CE0481D, F1CE0481F, F1CE0481H, F1CE3481M,
F1CE0481FA, F1CE0481HA, F1CE0481HC, F30DTE, F1CE0481D,
F1CE3481DM, F1CE3481N, F1CE0441A, F1CFA401A, F1CE3481N,
F1CE0481D, F1CE3481E



Cod. Articolo	WT-2092
---------------	---------

MESSA IN FASE FIAT/ALFA/LANCIA 0.9 Twin Air

Modelli:
Alfa Romeo Mito, Fiat 500/500C
Fiat Panda, Fiat Punta,

Codice Motore:
312A2000



Cod. Articolo	WT-2093
---------------	---------

MESSA IN FASE FIAT/ALFA/OPEL 1.3 MULTIJET CDTi

Modelli:
Fiat: 500, Doblo, Grande Punto,
Idea, Linea, Panda
Suzuki: Swift, Ignis, Wagon R+
Opel: Agila, Astra H, Corsa C, Meriva,
Tigra B



Codice Motore:
A13DTE, A13FD, A13DTC, A13DTE, A13DTR, Z13DT, Z13DTH, Z13DTJ
D13A, Y13DT, Z13DT, D13A
169A1.000, 188A8.000, 188A9.000, 199A2.000, 199A3.000, 199A9.000
199B1.000, 199B4.000, 223A9.000, 225A2.000, 263A2.000, 263A6.000
312A8.000, 312B1.000, 312B2.000, 330A1.000, 55266963, 199A3.000
330A1.000, 955B2.000, 199B4.000, 199B8.000, LDV, FHY, FHZ, BAAA,
FD4

Cod. Articolo	904G5
---------------	-------

MESSA IN FASE FIAT 1.75 TBI

Modelli:
Lancia Delta
Alfa Romeo 159, Brera,
Giulietta e Spider

Codice Motore:
939B1.000 / 939B1000
940A1000 / 940A1.000



Cod. Articolo	WT-2094
---------------	---------

CHIAVE BLOCCA PULEGGIA

Codice OEM:
1860987000
303-1560 / 303 1560 / 3031560



Cod. Articolo	WT-2088-J
---------------	-----------



MESSA IN FASE FIAT

Modelli:

Alfa Romeo / Fiat - Benzina:

Motor code AR 323.01, 672.04, 162.01, 323.10, 155 2.5i, Motor code 673.01, 155 2.5 V6, Motor code AR 324.01
Motor code 176B9.000, 182B2.000, 188A5.000, 182A3.000, 182A5.000
Motor code 182A2.000, 182A4.000, 182A6.000, 182B6.000, 836A3.000, 175A1.000
Motor code 182A2.000

Fiat - Diesel:

Motor code LFW, RFU, RGX, RFW, 182A1.000, 175A3.000, 182A7.000 (TD 100), 182A8.000 (TD 75),
182B4.000, 185A6.000, 188A3.000, 192A1.000, 192A3.000, 176B3.000, 176A3.000, 176A5.000
D8B, D9B, DHX, DJY, 182A7.000 (TD 100), 182A8.000 (TD 75), 182B4.000, 185A6.000, 188A3.000,
192A1.000, 192A3.000

Lancia - Benzina:

Motor code 182A3.000, 182A5.000, RFV

Codice Motore:

169A1.000 / 188A8.000 / 188A9.000 / 199A2.000 / 199A3.000 / 199A9.000 / 199B1.000 / 199B4.000 / 199B8.000 / 223A9.000 / 225A2.000 /
263A2.000 / 263A6.000 / 312A8.000 / 312B1.000 / 312B2.000 / 330A1.000 / 330A1.000 / 55266963 / 955B2.000
A13DTC / A13DTE / A13DTE / A13DTR / A13FD / BAAA / FD4 / D13A / F13DTE5 (FHZ) / FHY / FHZ / FHZ (F13DTE5) / LDV / Y13DT / Z13DT / Z13DTH /
Z13DTJ



Cod. Articolo	WT-2088
---------------	---------

MESSA IN FASE FIAT/OPEL 1.3

Questo kit consente di controllare e regolare la fasatura dell'albero a camme, smontare e montare la catena della distribuzione ed eseguire controlli mantenendo la corretta fasatura delle valvole

Modelli:

Citroen Nemo 1.3 HDi

Fiat Punto 1.3 JTD 2003 – 2007
Fiat Idea 1.3 JTD 2004 – 2006
Fiat Doblo Cargo 1.3 JTD 2004 – 2006
Peugeot Bipper 1.3 HDi

Fiat Panda 1.3 JTD 2003 – 2009
Fiat Doblo 1.3 JTD 2004 – 2006
FordKA 1.3 TDCi

Opel/Opel Agila 1.3 CDTi 2003 – 2008
Opel/Opel Combo-C 1.3 CDTi 2003 – 2009
Opel/Opel Astra-H 1.3 4 – 2009
Opel Meriva 1.3 CDTi 2004 – 2009

Opel/Opel Corsa-C 1.3 CDTi 2003 – 2007
Opel/Opel Corsa-D 1.3 CDTi 2006 – 2009
Opel Tigre-B 1.3 CDTi 2004 – 2009

Suzuki Ingis 1.3 CDTi 2003 – 2009
Suzuki Swift 1.3 CDTi 2003 – 2010

Suzuki Wagon 1.3 CDTi 2003 – 2009

Codice Motore:

169A1.000 / 188A8.000 / 188A9.000 / 199A2.000 / 199A3.000 / 199A9.000 / 199B1.000 / 199B4.000 / 199B8.000 / 223A9.000 / 225A2.000 / 2 63A2.000 / 263A6
000 / 312A8.000 / 312B1.000 / 312B2.000 / 330A1.000 / 330A1.000 / 55266963 / 955B2.000
A13DTC / A13DTE / A13DTE / A13DTR / A13FD / BAAA / FD4 / D13A / F13DTE5 (FHZ) / FHY / FHZ / FHZ (F13DTE5) / LDV / Y13DT / Z13DT / Z13DTH / Z13DTJ

Cod. Articolo	WT-2025
---------------	---------



MESSA IN FASE FIAT 1.0 & 1.3

Modelli:

Motori a benzina 1.0 & 1.3

Fiat 500X, Tipo, Jeep Compass & Renegade.

Codice Motore:

55282151
55282328
46337540



Cod. Articolo	WT-2102
---------------	---------

MESSA IN FASE CITROËN & PEUGEOT

Adatto per motori benzina e diesel Citroën e Peugeot

Motori a benzina:

1,0 - 1,1 - 1,4 - 1,6 - 1,8 - 1,9 - 2,0 Litri

1.6 - 1.8 - 2.0 - 2.2 16V (Turbo e doppio albero a camme)

Citroën: AX, BX, ZX, XM, Saxo

307, 309, 405, 406, 407, 605, 806, 807, Expert, Partner,

Boxer, 406 Coupé, 607

Motore diesel:

1.4 - 1.5 - 1.7 - 1.8 - 1.9 - 2.1 - 2.5 D / TD / TDI

1,4 - 1,6 - 2,0 - 2,2 ISU

Citroën: AX, ZX, XM, Visa, Xsara

Coupe, 605, 607, 806, Express, Expert, Partner, Boxer



Codice Motore:

EW, DW8, DW10, DW12, TU, TUD, XU, XUD, ET3J4(KFU), TU3A/JP(KFV/KFW), TUD5(VJX/VJY/VJZ), XUD7(A9A),

XUD9(D8A/D8B/D8C/D9B/DHV/ACS/DHX/DHY/DJY/DJZ), XUD11(P8A/P8BP8C/PHZ/PJZ), DJ5(T8A/T9A/THXTHY/THZ), XUD9A, XUD9A/L3

1.0 - TU9(CDY/CDZ) 1.1 - TU1(HDY/HDZ/HFX/HFY/HFZ) 1.4 - TU3(KDX/KDY/KDZ/KFX/KFZ)

1.4 TDCi-F6JA / F6JB / F6JC / F6JD / KVJA / 8HV (DV4TED4) / 8HY (DV4TED4) / 8HS (DV4TED) / 8HP (DV4C) / 8HR (DV4C) / DV4C (8HR) / DV4C (8HP)

1.5 TDCi-ENUG/UGJC/UGCA

1.6 TDCi-G8DA / G8DB / G8DC / G8DD / G8DE / G8DF / GPDA / GPDC / HHDA / HHDB / GPDB / MTD / HJJA / HJJB / HJJC / HJJD / HJJE / HJHF / T3JB / NGDA / T1DA / T1DB / T3DA / T3DB / TZJA / UBJA / TZJB / T1GA / TZGA / UBGA / T1BA / T1BB / T1BC / NGDB / T3CA / 9HW (DV6BTED4) / 9HX (DV6ATED4) / 9HY (DV6ATED4) / 9HZ (DV6ATED4) / 9HD (DV6C) / 9HR (DV6C) / 9HP (DV6ATED4) / 9HL (DV6C) / 9HC (DV6C) / 9HP (DV6D) / 9HG (DV6CM) / 9HC (DV6CTED) / 9HD (DV6CTED) / 9HR (DV6CTED) / 9HE (DV6ATED4) / 9HF (DV6ATED4) / 9HJ (DV6ATED4) / 9HK (DV6ATED4) / 9HL (DV6ATED4) / 9HN (DV6ATED4) / 9HJ (DV6DM) / 9HP (DV6ATED4) / DV6C (9HC) / DV6C (9HD) / DV6D (9HP) / DV6ATED4 (9HK) / DV6ATED4 (9HX) / DV6ATED4 (9HY) / DV6ATED4 (9HC) / DV6ATED4 (9HR) / DV6ATED4 (9HF) / DV6ATED4 (9HL) / DV6ATED4 (9HE) / DV6ATED4 (9HJ) / DV6ATED4 (9HK) / DV6ATED4 (9HN) / DV6DM (9HJ) / DV6C (9HL) / DV6FC (BHX) / DV6FC (BHZ) / DV6FD (BHY) / DV6FE (BHW) / DV6FD / BHW (DV6FE) / BHX (DV6FC) / BHY (DV6FD) / BHZ (DV6FC) / DV6ATED4 (9HZ) / DV6ATED4 (9HV) / DV6ATED4 (9HW) / DV6ATED4 (9HX) / DV6C (9HR) / DV6CM (9HG) / DV6ATED4 (9HP) / DV6ATED4 (9HJ) / Y601 / Y642 / Y650 / Y655 / L16 P16 / P 4164 T

1.6 - TU5(BDY/BFZ/NFT/NFV/NFW/NFY/NFZ) 1.6 16V-TU5JP4(NFU/NFX) 1.8-XU7(LFW/LFX/LFZ)

1.8 16V-XU7JP4(LFY) 2.0 - XU10(RFL/RFU/RFW/RFX) 2.0 Turbo-XU10(RGX/RGY)

2.0 16V-XU10JP4(RFS/RFT/RFV/RFY) 1.4Hdi-DV4TD(8HT/8HW/8HX/8HZ), DV4TED4(8HV/8HY)

1.6Hdi - DV6ATED4(9HY/9HZ), DV6ATED4(9HW/9HX non partner)

2.0Hdi - DW10TD(RHY), DW10UTD(RHV), DW10ATED/L3(RHS/RHZ), DW10ATED4(RHM/RHW), DW10ATED4/L4(RHT), DW10BTED4(RHR), DW10BTED4(RHF), RHJ, RHE, RHH DW10BTED/L3(RHX), AHR (DW10FD), AHR (DW10FD), RHK (DW10UTED4), RHD (DW10CB), RHH (DW10CTED4), AHS (DW10FD), AHV (DW10FD), AHZ (DW10CB), AHY (DW10CE), RH02, AHX (DW10FD), AHE (DW10FD), AHW (DW10FC)

2.2Hdi - DW12ATED/DW12TED4(4HX/4HZ), DW12TED4/L4(4HW), DW12UTED(4HY), 4HT (DW12BTED4), 4HP (DW12BTED4), 4HL (DW12C), 4HN (DW12MTED24), 4HS

2.8D Ducato 8140.23

Fiat: Ulysse (1999-2007), Scudo (1999-2007), Ducato (2001-2008) - DW10ATED(RHT/RHV/RHW/RHX/RHZ), DW12TED4(4HW)

Lancia: Zeta (1999-2002), Phadra (2002-2007) - 188A9.000, 188A9.000

Cod. Articolo	WT-2013
---------------	---------

MESSA IN FASE CITROËN & PEUGEOT 1.0 VTI + 1.2 PureTech

Modelli:

Citroën C3 III (2012-2016)

Citroën C-Elysee (2012-2016)

Peugeot 108 (2014-2016)

Peugeot 308 (2013-2016)

Toyota Aygo

Opel Crossland X

Citroën C4 Cactus (2014-2016)

Citroën DS3 (2012-2016)

Peugeot 208 (2012-2016)

Peugeot 2008 (2013-2016)

Opel Combo-E

Opel Grandland X

Codice Motore:

1.0 VTI:

ZMZ (EBO), ZMZ (EBOF), EBO (ZMZ), EBOF (ZMZ),

1.2 PureTech

HMP (EB2FB), HMR (EB2FA), HMT (EB2), HMT (EB2F), HMU (EB2D), HMU (EB2FD), HNV (EB2M), HMY (EB2M), HMZ (EB2), HNV (EB2DTM)

HNW (EB2DTSM), HNX (EB2DT), HNX (EB2DTS), HMZ (EB2F), HNP (EB2ADT), HNS (EB2ADTS), HNV (EB2DT), HNY (EB2DTS), HNZ (EB2DT)

EB2 (HMT), EB2 (HMW), EB2 (HMZ), EB2ADT (HNP), EB2ADTS (HNS), EB2DT (HNZ), EB2DTM (HNV), EB2DTS (HNW), EB2DTS (HNY)

EB2DTSM (HNW), EB2F, EB2F (HMT), EB2F (HMX), EB2F (HMZ), EB2FA (HMR), EB2FB (HMP), EB2M (HMV), EB2M (HMY), 1PP (HM01), EB2ADT

EB2ADTS, EB2DT, EB2DTS, EB2FA, EB2FAD, B12XHT (EB2DTS), D12XHT (EB2ADTS), F12XHL



Cod. Articolo	WT-2024
---------------	---------

MESSA IN FASE CITROEN & PEUGEOT 1.2 GDI PureTech EB2

Modelli:

Codice Motore:

1.2

HMP (EB2FB), HMR (EB2FA), HMT (EB2), HMT (EB2F), HMU (EB2D), HMU (EB2FD)
 HMV (EB2M), HMY (EB2M), HMZ (EB2), HNV (EB2DTM), HNW (EB2DTSM)
 HNX (EB2DT), HNX (EB2DTS), HMZ (EB2F), HNP (EB2ADT), HNS (EB2ADTS)
 HNV (EB2DT), HNY (EB2DTS), HNZ (EB2DT), EB2 (HMT), EB2 (HMW), EB2 (HMZ)
 EB2ADT (HNP), EB2ADTS (HNS), EB2DT (HNZ), EB2DTM (HNV), EB2DTS (HNW)
 EB2DTS (HNY), EB2DTSM (HNW), EB2F, EB2F (HMT), EB2F (HMX), EB2F (HMZ)
 EB2FA (HMR), EB2FB (HMP), EB2M (HMY), EB2M (HMY), 1PP (HM01), EB2ADTD
 EB2ADTS, EB2DT, EB2DTS, EB2FA, EB2FAD, B12XHT (EB2DTS), D12XHT (EB2ADTS)
 F12XHL



Cod. Articolo	WT-2224
---------------	---------

CHIAVE PROVA CINGHIA DI DISTRIBUZIONE PSA/OPEL

La chiave viene utilizzato per determinare se la larghezza della cinghia dentata si trova nella dimensione massima consentita. Se la cinghia si discosta dalle specifiche del produttore, deve essere sostituita.

Modelli:

Citroen 1,0/1,2 - Peugeot 1,0/1,2 - Opel/Toyota 1,2

Codice Motore:

1.0L

ZMZ (EBO / EBOF)

1.2L

HMP (EB2FB), HMR (EB2FA), HMT (EB2), HMT (EB2F), HMU (EB2D), HMU (EB2FD), HMV (EB2M), HMY (EB2M), HMZ (EB2),
 HNV (EB2DTM), HNW (EB2DTSM), HNX (EB2DT), HNX (EB2DTS), HMZ (EB2F), HNP (EB2ADT), HNS (EB2ADTS), HNV (EB2DT)
 HNY (EB2DTS), HNZ (EB2DT), EB2 (HMT), EB2 (HMW), EB2 (HMZ), EB2ADT (HNP), EB2ADTS (HNS), EB2DT (HNZ), EB2DTM (HNV)
 EB2DTS (HNW), EB2DTS (HNY), EB2DTSM (HNW), EB2F, EB2F (HMT), EB2F (HMX), EB2F (HMZ), EB2FA (HMR), EB2FB (HMP), EB2M (HMY)
 EB2M (HMY), 1PP (HM01), EB2ADTD, EB2ADTS, EB2DT, EB2DTS, EB2FA, EB2FAD, B12XHT (EB2DTS), D12XHT (EB2ADTS)



Cod. Articolo	WT-2124
---------------	---------

MESSA IN FASE PSA+FORD+VOLVO

Modelli Citroen:

Nemo (08-10) / Berlingo First (05-16) / Berlingo I/II/III (05-16) / C3-Classic-Picasso (02-16)
 C3 I/II/III/First (02-16) / Xsara picasso (04-20) / C4 II/Aircross (10-16)
 C5 III (09-15) / DS3/DS3 CABRIO (09-15) / DS4 (11-15) / DS5 (12-15) / C-Elysee (12-16)
 C4 Cactus (14-16) / C4 Picasso (13-16) / Grand Picasso II (13-16)

Modelli Peugeot:

2008 (13-16) / 3008 (10-16) / 4008 (12-16) / 5008 (11-16) / 208 (12-16) / 206+/CC (04-07)
 307 (04-08) / Partner/III (05-16) / Partner/Origine (05-16) / Partner/Ranch I/II (05-16)
 207-CC+ (10-15) / 308-CC (09-16) / 301 (12-16) / 508 (11-16)

Modelli Ford:

Fiesta (02-15) / Fusion (02-11) / EcoSport (13-15) / Tourneo Courier (14-15) / Transit Courier (14-16)
 C-MAX (07-10) / Focus-C Max (03-15) / Fusion (04-11) / B-MAX (12-15) / Grand C-Max (10-15)
 Grand Tourneo Connect (13-15) / Mondeo (11-15) / Tourneo Connect (13-15)
 Collegamento transito (13-15)

Codice Motore:

1.4 TDCi: F6JA / F6JB / F6JC / F6JD / KVJA / 8HV (DV4TED4) / 8HY (DV4TED4) / 8HS (DV4TED) / 8HP (DV4C) / 8HR (DV4C) / DV4C (8HR) / DV4C (8HP)

1.5 TDCi: GIARDINO / ENUG / UGJC / UGCA

1.6 TDCi:

G8DA / G8DB / G8DC / G8DD / G8DE / G8DF / GPDA / GPDC / HHDA / HHDB / GPDB / MTD / HHJA / HHJB / HHJC / HHJD / HHJE / HHJF / T3JB / NGDA / T1DA /
 T1DB / T3DA / T3DB / TZJA / UBJA / TZJB / T1GA / TZGA / UBGA / T1BA / T1BB / T1BC / NGDB / T3CA / 9HW (DV6BTED4) / 9HX (DV6ATED4) / 9HY (DV6ATED4) /
 9HZ (DV6ATED4) / 9HD (DV6C) / 9HR (DV6C) / 9HP (DV6DTE) / 9HL (DV6C) / 9HC (DV6C) / 9HP (DV6D) / 9HG (DV6CM) / 9HC (DV6CTED) / 9HD (DV6CTED) / 9HR
 (DV6CTED) / 9HE (DV6DTE) / 9HF (DV6DTE) / 9HJ (DV6DTE) / 9HK (DV6ETED) / 9HL (DV6CTED) / 9HN (DV6ETED) / 9HJ (DV6DM) / 9HP (DV6DTE) / DV6C
 (9HC) / DV6C (9HD) / DV6D (9HP) / DV6ETED (9HK) / DV6ATED4 (9HX) / DV6TED4 (9HY) / DV6CTED (9HC) / DV6CTED (9HR) / DV6DTE (9HF) / DV6CTED (9HL) /
 DV6DTE (9HE) / DV6DTE (9HJ) / DV6ETED (9HK) / DV6ETED (9HN) / DV6DM (9HJ) / DV6C (9HL) / DV6FC (BHX) / DV6FC (BHZ) / DV6FD (BHY) / DV6FE (BHW) /
 DV6FD / BHW (DV6FE) / BHX (DV6FC) / BHY (DV6FD) / BHZ (DV6FC) / DV6TED4 (9HZ) / DV6TED4 (9HV) / DV6TED4 (9HW) / DV6TED4 (9HX) / DV6C (9HR) /
 DV6CM (9HG) / DV6DTE (9HP) / DV6DTE (9HJ) / Y601 / Y642 / Y650 / Y655 / L16 P16 / P 4164 T / 9HT (DV6BUTED4) / 9HU (DV6UTED4)



Cod. Articolo	WT-2028
---------------	---------



RENAULT

Sezione 01 - Fasatura

LANZ

AGENZIA AUTOMOTIVE AFTERMARKET

MESSA IN FASE RENAULT (Motori DCi 1.5 & 1.9)



Modelli:

- Renault Clio 1.5 DCi (2001-2008)
- Renault Espace 1.9 TDi (1997-2002)
- Renault Kangoo 1.9 DTi (1999-2003)
- Renault Megane II 1.5 DCi (2002-2005)
- Renault Scenic II 1.5 DCi (2002-2005)
- Renault Clio 1.9 DTi (1999-2003)
- Renault Kangoo 1.5 DCi (2004-2008)
- Renault Laguna 1.9 DTi (1997-2003)
- Renault Megane 1.9 D/TD/TDi (1995-2003)
- Renault Scenic 1.9TD (1995-1999)

Codice Motore:

K9K, F9Q, F8Q



Cod. Articolo	903G5
---------------	-------

MESSA IN FASE RENAULT NR. 2000

(Adatto per motori a benzina e diesel di Renault, Opel, Volvo, Mitsubishi e Chrysler.)

Modelli:


- Renault Clio (1990-1998)
- Renault Clio III (2005-2013)
- Renault Espace/Grand Espace (1996-2002)
- Renault Kangoo (1998-2009)
- Renault Master II (2000-2003)
- Renault Megane/Scenic (1996-1999)
- Renault Modus/Grand Modus II (2008-2013)
- Renault Scenic (1999-2003)
- Renault Twingo (2000-2007)
- Renault Vento (2011-2013)
- Opel Movano-A (1999-2006)
- Renault Clio II/Clio Campus/Clio Storia (1998-2013)
- Renault Clio Simbolo/Thalia (2001-2008)
- Renault Extra/Rapido/Express (1991-2002)
- Renault Laguna (1994-2001)
- Renault Megane (1995-2003)
- Renault Modus (2004-2008)
- Renault Safrane (1992-2001)
- Renault Traffic (1997-2000)
- Renault Twingo II (2007-2013)
- Opel Arena (1997-2001)
- Opel Vivaro (2001-2007)

- Volvo S40 (1996-2004)
- Mitsubishi Carisma (2001-2005)
- Chrysler Cherokee (1984-1995)

- Volvo V40 (1996-2004)
- Mitsubishi Spazio Stella (2000-2006)
- Chrysler Wrangler (1988-1995)

Codice Motore:

- E7F 1.2: 700, 704, 706, 708, 750
- D4F 1.2 16v: 702, 704, 706, 708, 712, 714, 716, 722, 728, 730, 740, 742, 764, 772, 780, 782, 784, 786, E7J
- 1.4: 601, 624, 626, 634, 635, 710, 711, 716, 718, 719, 754, 756, 757, 764, 780, F3P 1.8: 674, 676, 678, 710, 712, 714, 720, 724, 755, 758, B670, Q7, R7, S724, F7P 1.8 16v: 720, 722, F8Q
- 1.9D/Di/Turbo: 600, 606, 620, 622, 624, 630, 632, 644, 646, 648, 662, 672, 676, 678, 680, 682, 684, 692, 696, 714, 722, 724, 730, 732, 776, 784, 786, 788, 790, B640, F9Q
- 1.9D dTi: F9Q1, F9Q2, 710, 716, 717, 720, 722, 730, 731, 734, 736, 744, 760, 762, 770, 774, 780, 782, 790, D4192T, D4191T2, D4 192T3, D4192T4, F3R 2.0: 611, 722, 723, 742, 750, 751, 752, 768, 769, 791, 796, 797, 798, J7R 2.0: 732, 733, 734, 735, F7R 2.0 16V: 700, 714, D710, J7T 2.2 16V: 760, 761
- G8T 2.2D/Turbo: 706, 714, 716, 740, 752, 760, 790, 792, 794



Cod. Articolo	WT-2000
---------------	---------

KIT SMONTAGGIO ALBERO A CAMME RENAULT 1.8 + 2.0

Modelli:

- Clio II (2006-2009)
- La Mégane (1999-2003)
- Megane II (2002-2009)
- Panoramica/RX4 (1999-2003)
- Scenico/Grande Scenico II (2003-2009)
- Laguna (1998-2001)
- Laguna II (2001-2009)
- Spazio/Grande Spazio (1998-2002)
- Spazio/Grande Spazio IV (2002-2009)
- Traffic II (2001-2009)

Codice Motore:

- F4P 1.8/16V, F4R, F4R 700, F4R 701, F4R 712, F4R 713, F4R 714, F4R 715, F4R 720, F4R 730, F4R 732, F4R 736, F4R 738, F4R 740, F4R 741, F4R 744, F4R 746, F4R 747, F4R 760, F4R 761, F4R 762, F4R 763, F4R 764, F4R 765, F4R 766, F4R 767, F4R 770, F4R 771, F4R 774, F4R 776, F4R, F4R 784, F4R 786, F4R 787, F4R 790, F4R 792, F4R 794, F4R 795, F4R 797, F4R 830



Cod. Articolo	WT-2002
---------------	---------



RENAULT

Sezione 01 - Fasatura

LANZ
AGENZIA AUTOMOTIVE AFTERMARKET

MESSA IN FASE 1.6 + 2.0 dCi e CDTi

RENAULT – OPEL – NISSAN

RENAULT

Espace IV (2006-2009)
 Koleos (2008-2011)
 Laguna II (2005-2007)
 Laguna III (2007-2009)
 Megane II (2006-2009)
 Scenic II (2006-2009)
 Trafic II (2006-2011)
 Vel Satis (vanaf 2006)
 Espave V 1.6 DCi (2015)
 Fluence 1.6 DCi (2014)
 Kadjar 1.6 DCi (2015)
 Megane 1.6 DCi (2011)
 Scenic 1.6 DCi (2011)
 Talisman 1.6 Dci (2015)
 Trafic 1.6DCi (2014)

NISSAN

Primastar (2008-2010)
 X-Trail (2007-2012)
 X-trail 1.6DCi (2014-heden)
 Qashqai 1.6DCi (vanaf 2011)

OPEL

Vivaro CDTi (2006-2009)
 Vivaro CDTi (2014)



Codice motore:

1.6 dCi:

R9M – R9M 402 – R9M 404 – R9M 408 – R9M 409 – R9M 410 – R9M 413 R9M 450
 R9M 452 – LWZ/R9M – LWY/R9M – LWU/R9M – 626.951

2.0 dCi:

M9R – M9R 610 – M9R 613 – M9R 615 – M9R 630 – M9R 692 – M9R 700 – M9R 721
 – M9R 722 – M9R 724 – M9R 740 – M9R 742 – M9R 744 – M9R 746 – M9R 748 –
 M9R 754 – M9R 756 – M9R 760 – M9R 761 – M9R 762 – M9R 763 – M9R 780 – M9R
 782 – M9R 784 – M9R 786 – M9R 788 – M9R 800 – M9R 802 – M9R 803 – M9R 804
 – M9R 805 – M9R 806 – M9R 808 – M9R 809 – M9R 811 – M9R 812 – M9R 814 –
 M9R 815 – M9R 816 – M9R 817 – M9R 820 – M9R 824 – M9R 828 – M9R 830 – M9R
 832 – M9R 833 – M9R 834 – M9R 835 – M9R 836 – M9R 836 – M9R 838 – M9R 839
 – M9R 844 – M9R 845 – M9R 846 – M9R 849 – M9R 854 – M9R 855 – M9R 856 –
 M9R 857 – M9R 858 – M9R 859 – M9R 865 – M9R 866

2.3 dCi:

M9T 670 – M9T 672- M9T 676 – M9T 678 – M9T 680 – M9T 686 – M9T 690 – M9T
 692 – M9T 694 – M9T 696 – M9T 698 – M9T 700 – M9T 702 – M9T 706 – M9T 708 –
 M9T 870 – M9T 880 – M9T 890 – M9T 896 – M9T 898 – LOB/M9T – LOC/M9T –
 L2U/M9T – LOD/M9T – LP6/M9T – LW7/M9T – LWJ/M9T – LWK/M9T – LWL/M9T

Cod. Articolo

WT-2001

MESSA IN FASE RENAULT NR. 2004

Per motori Common Rail Renault, Nissan e Opel 1.5 - 1.9 - 2.2 - 2.5 Dci

Modelli Renault:

Avantime (2005-2007)	Clio II (2001-2006)	Clio III (2005-2008)	Spazio (2000-2008)
Kangoo (2000-2008)	Laguna (1999-2001)	Laguna II (2004-2007)	Maestro (2000-2006)
Megane (1999-2003)	Megane II (2002-2008)	Modo (2004-2008)	Scenico (1999-2003)
Scenico II (2003-2008)	Traffico (2001-2008)	Twingo (2007-2008)	

Modelli Opel:

Movano (2000-2008) Vivaro (2001-2008)

Modelli Nissan:

Almera N16 (2002-2006)	Interstar (2002-2006)	Cubista (2003-2008)	Micra K12 (2003-2008)	Nota (2006-2008)
Primastar (2002-2007)	Primo P12 (2003-2007)	Qashqai (2008-2009)		

Codice Motore:

1,5 l-K9K,
 1,9 litri - F9Q
 2,2 litri - G9T
 2,5 litri - G9U



Cod. Articolo

WT-2004



RENAULT

Sezione 01 - Fasatura

LANZ
AGENZIA AUTOMOTIVE AFTERMARKET

MESSA IN FASE RENAULT NR.2003


Modelli motore a benzina:

Twingo / Clio / Kangoo 1.2 (dal 1995) Motor codes D7F 700, 701, 710, 730
 R5 / Clio I / R11 / R19 / R21 / Trafic 1.7 (1986-1996) Motor codes F1N, F2N, F3N, F2R
 Clio I 1.2/1.4 (vanaf 1988) Motor codes E5F, E6J, E7F, E7J
 R19 1.4 / R19 ECO / Extra / Express / Rapid / Kangoo 1.4 (dal 1988)
 Motor codes E5F, E6J, E7F, E7J
 Clio II / Megane / Scenic / Laguna 1.4/1.6 16V (vanaf 1988)
 Motor codes K4J 712, 713, 750 / K4M 700, 701, 720, 724, 748
 Clio en R19 1.8 16V / Clio Williams 2.0 16V (1989-1997)
 Motor codes F7P 700/4 / F7P 720/2 / F7R 700
 Clio I / R19 / Laguna 1.8 / Espace 2.0 (1992-2001)
 Motor codes F3P, F3R
 Laguna 1.8 16V / Clio Sport / Megane / Scenic / Laguna / Espace 2.0 16V (dal 1998)
 Motor codes F4P 760 / F4R 700, 701, 730, 740, 741, 744, 780
 Laguna 1.8 16V (2001-2005) Motor codes F4P 770, 771
 Laguna 1.8 16V (2001-2005) Motor code F5R
 R18 / Fuego / R25 / Espace / Trafic / Master 2.0 8V en R20 / R21 / R25 2.0 12V /
 Espace 2.2 8V (1980-1998)
 Motor codes 829 / J5R / J6R / J7R 720, 721, 722, 723, 726, 740, 750, 751, 754, 755
 J7T 600, 772, 782
 Megane / Scenic 1.4/1.6 (1996-1999)
 Motor codes E7J 764 / K7M 702, 703, 720
 Megane / Scenic 2.0 (1996-1999)
 Motor codes F3R 750, 751
 Megane 2.0 16V (1996-1999)
 Motor code F7R 710
 R21 Turbo / Espace 2.0 (1986-1993)
 Motor codes J7R 760 / J7R 752
 Laguna/Safrane 2.0 16V Safrane 2.5 20V (1996-2001)
 Motor codes N7Q 700, 704, 710, 711 / N7U 700, 701
 Safrane 2.0 (1992-1997)
 Motor codes J7R 732, 733, 734, 735, 752, 756
 Safrane 2.2 12V (1992-1997)
 Motor codes J7T 760, 761, 762

Motori Diesel:

Clio III, Kangoo 1.5 DCi (2001-2005)
 Motor codes K9K 702, 704, 710
 R5 / R9 / R11 1.6 D R5 / R5 Van / Clio / Clio Van / (Express/Extra/Rapid) / (R19/Turbo/Chamade) / R21 1.9 (vanaf 1989)
 Motor codes F8M (type 4) / F8Q
 Megane/Scenic 1.9 TD / Laguna 1.9 TD/DTi / Espace 1.9 DTi (1997-2002)
 Motor codes F9Q 710, 716, 720, 722, 730, 734, 736
 Megane 1.9 DCi / Scenic 1.9 DCi (1999-2005)
 Motor code F9Q 732
 Clio / Megane / Laguna / Kangoo 1.9 DTi (vanaf 1999)
 Motor codes F9Q 717, 731, 780
 Clio / R19 / Express / Extra / Rapid / Kangoo 1.9 D / (Megane/Scenic) / R19 1.9 TD (1990-2002) Motor code F8Q
 Fuego / R18 / R20 / R21 / R25 / R30 / Espace D Turbo en Trafic/Master 2.1 D (1979-2000) Motor code J8S
 Laguna 1.9 DCi / Trafic 1.9 DCi (1999-2005)
 Motor codes F9Q 718 / F9Q 760
 Laguna II 1.9 DCi (2001-2005) Motor codes F9Q 750 / F9Q 754
 Megane 1.9 D / Megane/Scenic 1.9 TD (1995-1999)
 Motor codes F8Q620 / F8Q784
 Megane / Scenic 1.9 TD / Laguna 1.9 TD/DTi / Espace 1.9 DTi (1997-2001)
 Motor codes F9Q 710, 716, 730, 734, 736
 Megane / Scenic / Laguna 1.9 TD (vanaf 1999)
 Motor codes F9Q 732 / F9Q 718
 Espace 1.9 DCi (2002-2005) Motor code F9Q 820
 Laguna 2.2 D (1994-1996) Motor codes G8T 706, 790
 Laguna 2.2 D / Laguna/Safrane/Espace 2.2 TD (1995-2000)
 Motor codes G8T 714, 716, 740, 752, 760, 792, 794
 Trafic/Master 2.5 D / Master 2.5 TD (1980-2000)
 Motor codes S8U 720, 722, 730, 731, 742, 748, 750, 752, 758, 780, 782 / S9U 700, 702, 704, 714, 740
 Master 2.5 D / Master 2.8 D Turbo (vanaf 1998)
 Motor codes S8U 770, 772 / S9W 700, 702

Questo set è adatto anche per Opel Arena/Movano e Volvo V40/S40



Cod. Articolo	WT-2003
---------------	---------



RENAULT

Sezione 01 - Fasatura

LANZ
AGENZIA AUTOMOTIVE AFTERMARKET

MESSA IN FASE RENAULT & VOLVO

Modelli:

Renault Laguna 2.0 16V / 2.5 20V (1996-1999)
Renault Safrane 2.0 16V / 2.5 20V (1996-2001)

Volvo 850 (1992-1997) Volvo C70 (1998-2002)
Volvo S40 (1996-2004) Volvo V40 (1996-2004)
Volvo S60 (2001-2005) Volvo S70 (1997-2000)
Volvo S80 (1999-2005)

Codice Motore:

Renault: N7Q 704/710/711 (2.0 16V), N7U 700/701 (2.5 20V)

Volvo: B4164S, B4164S2, B4184S, B4184S2, B4184S3, B4184S9, B4184S10, B4194T, BS194T2, B420S4, B4204S2, B4204T, B4204T2, B4204T3, B4204T5, B5202 Fs, B5204FT, B5204T2, B5204T3, B5204T4, B5204T5, B5234FS, B5204FT, B5234T3, B5234T4, B5234T5, B5234T6, B5234T7, B5234T8, B5234T9, B5244S, B5244S2, B5244SG, B5244SG2, B5244T, B5244T3, B5244T4, B5244T5, B5244T7, B525 2FS, B5254T, B5254T2, B5254T4.



Cod. Articolo	WT-2019
---------------	---------

MESSA IN FASE 1.6 + 2.0 + 2.3 dCi e CDTi RENAULT – OPEL – NISSAN – MERCEDES BENZ



Modelli Renault:

Espace/Grand Espace IV 2006-2015	Espace V 2015-2018
Fluence 2013-2015	Kadjar 2015-2018
Koleos 2008-2016	Koleos II 2017-2019
Laguna II 2005-2007	Laguna III 2007-2015
Latitude 2010-2016	Master III 2010-2019
Megane II 2006-2010	Megane III 2009-2017
Megane IV 2016-2018	Scenic/Grand Scenic II 2006-2009
Scenic/Grand Scenic III 2009-2016	Scenic/Grand Scenic IV 2016-2018
Talisman 2015-2018	Trafic II 2006-2015
Trafic III 2014-heden	Vel Satis 2005-2010

Modelli Opel:

Movano-B 2010-2019 Vivaro-A 2006-2014 Vivaro-B 2014-2019

Modelli Nissan:

NV400 2011-2019 Primastar 2006-2015 Qashqai/Qashqai+2 2007-2014
Qashqai 2014-heden X-Trail II 2007-2014 X-Trail III 2014-Heden

Modelli Mercedes-Benz:

C-Class 2014-2018 Vito 2014-heden



Codice Motore:

1.6 dCi:

R9M - R9M 410 - R9M 402 - R9M 404 - R9M 409 - R9M 414 - R9M 415 - R9M 453 - R9M 408 - R9M 413 - R9M 452 - R9M 450 - 622.951 - 626.951

1.7 dCi:

R9N

2.0 dCi:

M9R - M9R 610 - M9R 613 - M9R 615 - M9R 700 - M9R 721 - M9R 722 - M9R 724 - M9R 740 - M9R 742 - M9R 744 - M9R 746 - M9R 748 - M9R 750 - M9R 754 - M9R 756 - M9R 760 - M9R 761 - M9R 762 - M9R 763 - M9R 800 - M9R 802 - M9R 803 - M9R 804 - M9R 805 - M9R 806 - M9R 808 - M9R 809 - M9R 811 - M9R 812 - M9R 814 - M9R 815 - M9R 816 - M9R 817 - M9R 820 - M9R 824 - M9R 828 - M9R 830 - M9R 832 - M9R 833 - M9R 834 - M9R 835 - M9R 836 - M9R 838 - M9R 839 - M9R 844 - M9R 845 - M9R 846 - M9R 849 - M9R 854 - M9R 855 - M9R 856 - M9R 857 - M9R 858 - M9R 859 - M9R 864 - M9R 865 - M9R 866 - M9R 630 - M9R 692 - M9R 780 - M9R 782 - M9R 784 - M9R 786 - M9R 788

2.3 dCi:

M9T 704 - M9T 670 - M9T 672 - M9T 676 - M9T 678 - M9T 680 - M9T 686 - M9T 690 - M9T 692 - M9T 694 - M9T 696 - M9T 698 - M9T 870 - M9T 880 - M9T 890 - M9T 892 - M9T 896 - M9T 898 - M9T 700 - M9T 702 - M9T 706 - M9T 708 - M9T 710

Cod. Articolo	WT-2101
---------------	---------

**MESSA IN FASE FORD & MAZDA**

Modelli:

Ford Fiesta (1995-2008), Ford Fusion (2002-2008), Ford Puma (1997-2002)
 Ford Focus (1998-2008), Ford Focus C-Max (2003-2008), Ford Mondeo (1993-2008)
 Ford Cougar (1998-2001), Ford S-Max (2006-2008), Ford Galaxy (2006-2008)
 Ford Courier (1995-2008), Ford Tourneo Connect (2002-2006)
 Ford Transit Connect (2002-2006)

Mazda 121 (1995-2000)
 Mazda 6 (2002-2007)
 Volvo S40/V50 (2004-2008)

Mazda 2 (2002-2007)
 Mazda Tribute (2001-2004)

Mazda 3 (2003-2006)

**Codice Motore:**

Ford 1.25 16V (Riem): DHA, DHB DHC, DHE, DHD DHF, DHG F8JA, F8JB FUJA, FUJB M7JA, M7JB, SNJA, SNJB, STJA, STJB
 Ford 1.4 16V (Riem): ASDA, ASDB, FHA, FHD FHE, FHF FXDA/C FXDB/D FXJA, FXJB, SHDA
 Ford 1.6 16V (Riem): FYDA/C, FYDB/D FYJA, FYJB, L1F L1J, L1L, L1N L1Q, L1T, L1V L1W, HWDHAWDB
 Ford 1.7 16V (Riem): MHA, MHB
 Ford 1.8 16V (Riem): EYDB, EYDC EYDD, EYDE EYDF, EYDG EYDI, EYDJ EYPA, EYPC RKA, RKB RKF, RKH,RKJ, RKK
 Ford 1.8 16V (Ketting): CDBB, CGBA/B,CHBA/B, CSDA,CSDB, QQDA, QQDB, QQDC
 Ford 2.0 16V (Riem): EDDBA/C, EDDB EDBD, EDDB EDDC, EDDD EDDF, NGA, NGB, NGC NGD
 Ford 2.0 RS/ST170 (Riem): ALDA, HMDA
 Ford 2.0 16V (Ketting): AODA, AODB,AOWA, CJBA/B
 Ford 2.3 16V: SEBA, SEWA, GZFA, GZFB

Mazda 1.25 16V: DHA, FUJA, FUJB
 Mazda 1.8 16V: L8
 Volvo: B4164S3 / B 4164S3

Mazda 1.4 16V: FXJA, FXJB
 Mazda 2.0 16V: LF, YF

Mazda 1.6 16V: FYJA
 Mazda 2.3 16V: L3

Cod. Articolo

WT-2006

MESSA IN FASE FORD 2.0+2.2+2.4 TDDi & TDCi

Modelli:

Ford Mondeo 2.0, 2.2, 2.4 TDDi/TDCi (2001-2007)
 Ford Transit 2.0, 2.2, 2.4 TDDi/TDCi (2000-2008)
 Jaguar X-Type 2.0D, 2.2D (2003-2008)
 LDV Convoy 2.4 TD/Tdi (2002-2006)

Codice Motore:

ABFA, D3FA, F3FA, D5BA, D6BA, FMBA, FMBB, FIFa, HJBA, HJBB, HJBC, HJBE, N7BA, N7BB, SDBA,
 QJBA, QJBB, QJBC, QJBD, D2FA, D4FA, D0FA, F4FA, FXFA, H9FB, JXFA, PHFA, ZSD424



Cod. Articolo

WT-2018

MESSA IN FASE Ford 1.6 SCTi/Ti-VCT Ecoboost

Progettato appositamente per il motore 1.6 benzina
 con iniezione diretta e fasatura variabile delle valvole sia
 nella serie Ford che Volvo dal 2010 in poi.

Modelli:

Ford: B Max, C Max, Fiesta, Focus, Galaxy, Grand C Max, S Max
 Volvo: S60, S80, V40, V60, V70

Codice Motore:

Ford:
 JTBB, JTWB, JTWA, JTDB, JTDA, JTJA, JTJB, JTJC, JQDB, JQDA, JQMA, IQJA,
 IQDB, IQDA, PNDA, PNDD, M8DA, M8DB, M9DA, M9DB

Volvo: B4164T4, B4164T3, B4164T2, B4164T

1.5 Ford Ecoboost:

BNMA, BNMB, BNMC, M8DA, M8DB, M8DD, M8DE, M8DF, M8MA, M8MB, M8MC, M8MD, M9DA, M9DB, M9DG, M9DH, M9MA, M9MB,
 M9MC, M9MD, M9ME, UNCA, UNCB, UNCC, UNCD, UNCE, UNCF, UNCI, UNCL, UNCK, UNCP



Cod. Articolo

WT-2026

**MESSA IN FASE FORD**

Motori a benzina:

Zetec SE (Fiesta dal 1996, Focus dal 1998,

Puma dal 1997)


Tutti i motori 1.25 / 2.0 1995-1998

Tutti i motori 1.6 16V / 1.8 16V / 2.0 16V 1991-1998

Motori Diesel:

Tutti i motori 1.6 / 1.8 / 1.9 1997

Tutti i Alle 1.8 D/TD/TDCi motoren

**NON ADATTO PER MOTORI 1.6 Ti-VCT**

Modelli:

Ford Fiesta/Van (1984-2002)

Ford Fiesta (1995-2008)

Ford Escort/Orion (1984-1999)

Ford Sierra (1990-1993)

Ford P100 (1989-1994)

Ford Courier/Kombi (1989-2002)

Ford Fusion (2002-2008)

Ford Puma (1997-2002)

Ford Focus (1998-2008)

Ford Focus C-Max (2003-2008)

Ford Mondeo (1993-2008)

Ford Cougar (1998-2001)

Ford S-Max (2006-2008)

Ford Galaxy (1995-2000),

Ford Galaxy (2006-2008)

Ford Courier (1995-2008)

Ford Transit (1994-2000)

Ford Tourneo Connect (2002-2008)

Ford Transit Connect (2002-2008)

Mazda 121 (1995-2000)

Mazda 2 (2002-2007)

Mazda 3 (2003-2006)

Mazda 6 (2002-2007)

Mazda Tribute (2001-2004)

Volvo S40/V50 (2004-2008)

Codice Motore:

Ford 0.9 (Ketting): TKA, TKW, TLA

Ford 1.0 (Ketting): TKA, TKB, TLB

Ford 1.1 (Ketting): GLB, GSG, GMA, GSE, GL1, GLA, GLC, GSF, GSH, GUD, GUE, G6A

Ford 1.25 16V (Riem): DHA, DHB DHC, DHE, DHD DHF, DHG F8JA, F8JB FUJA, FUJB M7JA, M7JB

Ford 1.3 (Ketting): JBB, JLA, JLB, JBA, JBD, J6A, J4B, J6A, J4C, JBC, J6B, JJA, JJC, JJJ, JJK, JJM, J4C, J4J, J4L, J4Q, J4R, J4T, JBC, JJB, BAA, J4D, J4K, J4M, J4N, J4P, J4S, JJD, JJF, JJG, JJH, JJJ, BAA

Ford 1.4 16V (Riem): ASDA, ASDB, FHA, FHD FHE, FHF FXDA/C FXDB/D FXJA, FXJB

Ford 1.6 16V (Riem): FYDA/C, FYDB/D FYJA, FYJB, L1F L1J, L1L, L1N L1Q, L1T, L1V L1W, HWDHAWDB

Ford 1.7 16V (Riem): MHA, MHB

Ford 1.8 16V (Riem): EYDB, EYDC EYDD, EYDE EYDF, EYDG EYDI, EYDJ EYPA, EYPC RKA, RKB RKF, RKH,RKJ, RKK

Ford 1.8 16V (Ketting): CDBB, CGBA, CGBB,CHBA, CHBB, CSDA,CSDB, QQDA, QQDB, QQDC

Ford 2.0 16V (Riem): EDDB, EDBC, EDDB EDBD, EDDB EDDC, EDDD EDDF, NGA, NGB, NGC NGD, NSF, NSG, NSH

Ford 2.0 RS/ST170 (Riem): ALDA, HMDA

Ford 2.0 16V (Ketting): AODA, AODB,AOWA, CJBA/B

Ford 1.4 TDCi: F6JA, F6JB, F6JC

Ford 1.5 TDCi: AEDA

Ford 1.6 D: LTA, LTB, LTC

Ford 1.6 TDCi: HHJA, HHJB, G8DA, G8DA, HHDA, HHDB

Ford 1.8 D/TD: RTA, RTB, RTC, RTD, RTE, RTF, RTG, RTH, RTJ, RTK, RVA, RFA, RFM, RFN

Ford 1.8 D Turbo: RTN, RTQ, RTP, C9DC

Ford 1.8 TDdi: BHDA/B, BHPA, C9DA/B, C9DC

Ford 1.8 TDCi: F9DA/B, FFBA, FFDA, HCPA, HCPB, KKDA, P7PA, P9PA, QYWA, R2PA, R3PA, RWPA, RWPC, RWPD

Ford 1.9 D: IZ, AFN, AHN, AVG

Ford 1.9 TDi: 1Z, AFN, AHU, AVG

Ford 2.0 TDCi: G6DA, AZWA, G6DB, QXWA, G6DC

Ford 2.5D/T/TCi: 4FA, 4FB, 4FC, 4FD, 4HB, 4HC, 4EB, 4EC, 4GA, 4GB, 4GC, 4GD, 4GE, 4GF, 4HA, 4HD, 4ED

Mazda 1.25 16V: DHA, FUJA, FUJB

Mazda 1.4 16V: FXJA, FXJB

Mazda 1.6 16V: FYJA

Mazda 1.8 16V: L8

Mazda 2.0 16V: LF, YF

Mazda 2.3 16V: L3

Volvo: B4164S3

Cod. Articolo

WT-2007

MESSA IN FASE FORD ECO BOOST 2.0 SCTI & TI-VCT

Modelli:
2.0 EcoBoost.
2.3 Ecoboost

Ford Galaxy (2010)
Ford Mondeo (2010)
Ford S Max (2010)
Ford Focus (2011)

Codice Motore:

TNWA, TNWB, TNBA, TNBB, TNCC, TNCD, TNCF, TPBA, TPWA, MGDA, XQDA, R9CB
R9CD, R9CF, R9CH, R9CI, R9DA, R9DB, R9DC, R9DD, YVDA



Cod. Articolo	WT-2044
---------------	---------

MESSA IN FASE Ford 2.2 TDCI

Modelli:
Ford transit 2.2 TDCI / TDCI ECONetic / TDCI HDT

Codice Motore:

CYFA - CYFB - DRFA - DRFB - P8FA - P8FB - PGFA - PGFB - QVFA - QWFA - SRFA - SRFB - SRFC
SRFD - SRFE - UHFA - UHFB - UHFC - CYFC - DRFC - USRA - 4HV (P22DTE) - 4HU (P22DTE)
DRF4 - DRFF - DRFG - CYFF - CYF4 - CYF5 - CVFF - CYFD, 4HG (P22DTE) - 4HH (P22DTE)
4HJ (P22DTE)



Cod. Articolo	WT-2099
---------------	---------

MESSA IN FASE Ford 2.0 ECO Blue Diesel

Modelli:
Ford Transit, Ford Tourneo e Ford Focus.
Motori 2.0 EcoBlue TDCi

Codice Motore:

BCCA - BCCB - BCCC - BCCD - BCDA - BCFA - BCFB - BCRA - BC2X - BJFA - BJFB - BJFC
BJFD - BJRA - BJRB - BKFA - BKFB - BKFC - BKFD - BKRA - BKRB - BLFA - BLFB - BLFC - BLFD
BLHA - BLRA - BLRB - YLCA - YLCB - YLCC - YLDA - YLDC - YLFA - YLFB - YLR6 - YLRA - YL2X
YMCA - YMCB - YMCC - YMDA - YMHA - YMR6 - YNCA - YNFA - YNFB - YNR6 - YNRA - YLFS
YMFS - YNFS - YN2X - YLF6 - YNF6 - YMRA - YMFA - YMFB - YMF6



Cod. Articolo	WT-2123
---------------	---------

MESSA IN FASE FORD ECO BOOST 1.0 (Motore Fox)

Modelli:
1.0 EcoBoost.

Ford C-MAX	Ford Grand C-MAX
Ford Fiesta	Ford Fieste Active
Ford Focus	Ford Focus Active
Ford Puma	Ford Tourneo Connect
Ford Transit Connect	Ford Transit Connect Active



Codice Motore:


B3DA, B3GA, B3GB, B7DA, B7DC, B7JA, B7JB, BZJA, M0DC
M0JA, M0JB

Cod. Articolo	WT-2262
---------------	---------

MESSA IN FASE FORD ECO BOOST 1.0 (Motore benzina e cilindri)

Modelli:
1.0 EcoBoost 3 cilindri

Ford B-Max	Ford C-Max
Ford Connect	Ford Courier
Ford EcoSport	Ford Fiesta
Ford Focus	Ford Grand C-Max
Ford Grand Tourneo Connect	Ford Mondeo
Ford Transit Connect	



Codice Motore:

MICA, M1CB, M1CB, M1DA, M1DD, M1JA, M1JC, M1JE, M1JH, M1JJ, M2DA,
M2DB, M2DC, M2GA, M2GB, P4JA, P4JB, P4JC, P4JD, SFCA, SFCB, SFDB, SFJA,
SFJB, SFJC, SFJD, SFJE, SFJH, SFJK, SFJL, SFJN, SFJP, SFJJ, XMJA, XMJB, XMJC, XMJD

Cod. Articolo	WT-2916
---------------	---------

MESSA IN FASE FORD ECO BOOST 1.5 (Motore a 3 cilindri Duratec)

Modelli:
1.2 Ti-VCT benzina
1.5 EcoBoost 3 cilindri Duratec

Ford Focus
Ford Fiesta
Ford Ecosport
Ford Ka



Codice Motore:

1.2: B1KE, C12FDOS, ENB1, ENAP
1.5: Y2DA, XZJF

Cod. Articolo	WT-2920
---------------	---------

MESSA IN FASE BMW (N20 & N26)

Modelli:

Adatto per motori BMW N20 & N26 con trasmissione a catena.

BMW 1-serie 125i F20/21 (2012-2014)
 BMW 3-serie 320i/xDrive, 328i, 328i/xDrive F30/31 (2012-2014)
 BMW 5-serie 520i, 528i, 528i/xDrive F10/11 (2010-2014)
 BMW X1 sDrive18i, sDrive20i, sDrive28i, E84 (2011-2014)
 BMW X3 sDrive20i, sDrive28i, E84 F25 (2011-2014)
 BMW Z4 sDrive18i, sDrive20i, sDrive28i, E89 (2011-2014)

Codice Motore:

N20, N20 B20 / N20B20, N20 B20A / N20B20A, N20 B20B / N20B20B, N26 B20 / N26B20

Cod. Articolo	WT-2079
---------------	---------



MESSA IN FASE BMW (N42 & N46)

Modelli:

Adatto per motori benzina BMW 1.8 e 2.0 litri con trasmissione a catena dotati di tecnologia Vanos.

BMW: 118/120 E81, E82, E87 (2004-2009) BMW: 318/320 E90, E91, E93 (2005-2009)
 BMW: Z4 E85, E86 (2004-2009) BMW: X3 E83 (2005-2009)
 BMW: 316/COMPACT E46 (2001-2005) BMW: 318/COMPACT E46 (2001-2007)

Codice Motore:

N42 / N46 / N46T, B18, B18A, B20, B20A, B20B

Cod. Articolo	WT-2080
---------------	---------



MESSA IN FASE BMW, MINI & PSA (N12, N14, R55, R56, EP3 & EP6)

Modelli:

Adatto per motori a benzina 1.4 e 1.6

Mini One Coupe R56 (2006-2010) Mini Cooper Coupe R56 (2006-2010)
 Mini Cooper HB R55 (2007-2010)

Citroën C4 (2008-2009) Citroën C4 Picasso (2008-2009)

Peugeot 207 (2006-2010) Peugeot 207CC (2007-2010)
 Peugeot 308 (2001-2010) Peugeot 3008 (2009-2012)
 Peugeot 5008 (2009-2012)

Codice Motore:

N12, N14, N16 B16A / N16B16A, N18 B16 C / N18 B16C / N18B16C, EP3 (8FS), EP3C (8FR), EP6 (5FW), EP6C (5FS)
 EP6DT (5FT), EP6DT (5FX), EP6CDT (5FV), EP6DTS (5FY), EP6CDTX (5FU)

Cod. Articolo	WT-2081
---------------	---------



MESSA IN FASE BMW N43 B20A

Modelli:

BMW 1-serie E81/82/87/88 (2006-2012)
 BMW 3-serie E90/91/92/93 (2006-2012)
 BMW 5-serie E60/61 (2007-2010)

Codice Motore:

N43 B16A/AA, N43 B20A, N43 B20AA, N43 B20AY
 N43 B20KO, N43 B20UO

Cod. Articolo	WT-2082
---------------	---------



MESSA IN FASE BMW 2,5 & 3,0 Benzina

Modelli:

- BMW 125i, 128i, 130i, 135i en 1ste M Coupé (E81, E82, E87, E88)
- BMW 320si, 323i, 325i, 328i, 330i, 335i, Alpina B3, B3S Bi Turbo (E90, E91, E92, E93, F30)
- BMW 523i, 525i, 528i, 530i, 535i, 535GT (E60, E61, F07, F10, F11)
- BMW 630i, 640i, (E63, E64, F06, F12, F13)
- BMW 730i, 730Li, 740i, 740Li, (E65, E66, F01)
- BMW X1drive25i, X1drive28i, (E84)
- BMW X3 2.5i, X3 2.5si, X3 3.0i, X3 3.0si, X3drive28i, X3drive35i (E83, F25)
- BMW X5 3.0si, X5drive30i, X5drive35i, (E70)
- BMW X6drive35i (E71)
- BMW Z4 2.5i, Z4 2.5si, Z4 3.0si, Z4sdrive23i, Z4sdrive30i, Z4sdrive35i, Z4sdrive35si (E85, E86, E89)

Codice Motore:

N51 / N52 / N52K / N53 / N54 / N55

Cod. Articolo	WT-2084
---------------	---------



MESSA IN FASE BMW, MINI & PSA

Modelli:

- BMW 118i E87 (2004-2007) - BMW 120i E87 (2004-2007) - BMW 316i E46 (2001-2005)
- BMW 316ti compatta E46 (2001-2005) - BMW 318i E46 (2001-2007) - BMW 318ti compatta E46 (2001-2005)
- BMW 318i E90 (2005-2008) - BMW 320i E90 (2005-2008) - BMW 520i E60 (2004-2008)
- BMW Z4 2.0 E85 (2004-2008) - BMW X3 2.0i E83 (2005-2008) - BMW 116i E811 E87 (2003-2008)
- BMW 316i E46 E90 (2001-2008) - BMW 316Ci E46 (2001-2006) - BMW 316ti E46 (2001-2005)
- BMW 128i E82 (2007-2008) - BMW 130i E811 E87 (2005-2008) - BMW 135is E82 (2007-2008)
- BMW 323i E90 E911 E92 E93 (2004-2008) - BMW 325i/xi E90 E911 E92 E93 (2004-2008)
- BMW 328i/xi E90 E911 E92 E93 (2004-2008) - BMW 330i/xi E90 E911 E92 E93 (2004-2008)
- BMW 335i/xi E90 E911 E92 E93 (2005-2008) - BMW 523i/Li E60 E61 (2004-2008)
- BMW 525i/Li/xi E60 E61 (2004-2008) - BMW 528i/xi E60 E61 (2006-2008)
- BMW 530i/Li/xi E60 E61 (2005-2008) - BMW 535i/xi E60 E61 (2006-2008)
- BMW 630i E63 E64 (2004-2008) - BMW 730i/Li E65 E66 (2004-2008)
- BMW X3 2.5/3.0 E83 (2006-2008) - BMW X5 3.0 E70 (2006-2008)
- BMW Z4 2.5/3.0 E85 E86 (2005-2008)
- Mini Cooper/S 1.4/1.6 (2006-2009)
- Mini Uno (2007-2009)
- Citroën C4 Picasso 1.4/1.6 (2008-2009)
- Citroën C4 1.4/1.6 (2009)
- Peugeot 207/207CC 1.6/1.6 GT THP/1.6 GTi THP/1.6 THP/1.6 VTi/1.4 VTi (2006-2009)
- Peugeot 308 1.6THP150 (2007-2009)

Codice Motore:

- BMW N40/N45/N45T B16
- BMW N53/N54 iniezione diretta non-valvetronic
- Citroën/Peugeot EFS(8FS)/EP6
- BMW N42/N46 B18, B18A, B20, B20A, B20B
- BMW Mini 1.6 / N18 B16 C
- Citroën/Peugeot (5FW)P6DT(5FX)
- BMW N51/N52/N52K/N53/N54 valvolatronica
- MiniN12/N14
- Citroën/Peugeot EP6DTS(5FY)

Cod. Articolo	WT-2085
---------------	---------



MESSA IN FASE BMW, OPEL & LANDROVER 2.5 DIESEL

Modelli:

- BMW 318 E36 (1994-1999)
- BMW 318 E36 Compact (1995-2000)
- BMW 325 E36 (1991-1999)
- BMW 525 E34 (1991-1996)
- BMW 525 E39 (1995-2003)
- BMW 725 E38 (1996-2002)
- Opel Omega-B 2.5D Turbo (1994-2001)
- Range Rover 2.5D Turbo (1994-2002)

Codice Motore:

174T1, 256T1, 256D, 25DT, X25DT

Cod. Articolo	WT-2086
---------------	---------



MESSA IN FASE BMW N47

Modelli:

BMW 116d, 118d, 120d, 123d (E81, E82, E87, E88, F20)
 BMW 316d, 318d, 320d, 325d, 330d (E90, E91, E92, E93, F30)
 BMW 520d, 525d, 530d, 530d GT, 535d, 535d GT, M550d (E60, E61, F07, F10, F11)
 BMW 640d (F12)
 BMW 730d, 740d, 750d (F01)
 BMW X1 1.8d, 2.0d, 2.3d (E84)
 BMW X3 1.8d, 2.0d, 3.0d, 3.5d (E83, F25)
 BMW X5 3.0d, 4.0d, M5.0d (E70)
 BMW X6 3.0d, 4.0d, M5.0d (E71)

Codice Motore:
 N47, N47S, N57, 57S, B57 D30 B, B57 D30 A



Cod. Articolo	WT-2087
---------------	---------

BUSSOLA 1/2" CON 16 DENTI

BUSSOLA PER ALBERO A CAMME A FASATURA VARIABILE
 BMW-MINI: B36 - B38 - B48
 FORD: 1.0 Ecoboost

Modelli:

BMW 230i (xDrive) 2017-2018,	BMW 318i 2015-2019
BMW 330e (xDrive) 2016-2018	BMW 330i (xDrive, GT) 2017-2018
BMW 340i 2016-2019	BMW 430i (xDrive, Gran Coupe) 2017-2019
BMW 530i (xDrive) 2017-2018	BMW 740i 2016-2019
MINI Cooper 2015-2019	MINI Cooper Clubman 2016-2019
MINI Cooper countryman 2017-2018	BMW i8 2015-2019
BMW X1 2016-2018	BMW X2 2018-2019
BMW X3 2017-2019	BMW X4 2018-2019

Ford Fiesta 2014-2018

Ford Focus 2014-2018



Cod. Articolo	WT-2186
---------------	---------

MESSA IN FASE BMW MOTORE (N47)

Diesel 1.6, 1.8, 2.0, 2.3, 2.5

Modelli:

BMW 116d, 118d, 120d, 123d (E81, E82, E87, E88, F20)
 BMW 316d, 318d, 320d, 325d, 330d (E90, E91, E92, E93, F30)
 BMW 520d, 525d, 530d, 530d GT, 535d, 535d GT, M550d (E60, E61, F07, F10, F11)
 BMW 640d (F12)
 BMW 730d, 740d, 750d (F01)
 BMW X1 1.8d, 2.0d, 2.3d (E84)
 BMW X3 1.8d, 2.0d, 3.0d, 3.5d (E83, F25)
 BMW X5 3.0d, 4.0d, M5.0d (E70)
 BMW X6 3.0d, 4.0d, M5.0d (E71)

Codice motore:

N47 + N47S + N57 + N57S, B57 D30 B + B57 D30 A



Cod. Articolo	WT-2187
---------------	---------

PIASTRA BLOCCAGGIO ALBERO MOTORE N47+N57

BMW N47 / N57: 2.0 + 3.0 Diesel
 OEM 114320



Codice motore:

D20A, D20C, D20C/O1, D20A/O0, D20C/K1, D20C/U1, D20D/T1
 D20B/D/T0, D20A, D20U0, D20U1, D20O0, D20D/T0, D20D/T0

D30A/O0, D30U0, D30C/S1, D30O0, D30O1, D30TO, D30UO
 D30B/T0, D30O1, D30O0, D30A

Cod. Articolo	WT-2188
---------------	---------

PIASTRA BLOCCAGGIO ALBERO MOTORE B37+B38+B48+B58

BMW + MINI 1.5 + 2.0 DIESEL
 B37 + B38 + B48 + B58

Da usare come OEM 2357904



Cod. Articolo	WT-2189
---------------	---------

**MESSA IN FASE OPEL 1.0 & 1.4**

Modelli:

Adam / Adam Rocks (2014-2017)
Astra-K (2014-2017)
Corsa-E (2014-2017)**Codice Motore:**1.0: LE1/B10XFL, LE1/B10XFT, LE1/B10XHL, B10XE/L5Q, B10XFL/LE1, B10XFT/LE1, B10XHL/LE1, B10XL/LWT, D10XE/L5Q, D10XFL/LE1, D10XFT/LE1
1.4: LV7/B14XE, LE2/B14XHL, LE2/B14XHT, B14XE/LV7, B14XFL/LE2, B14XFT/LE2, B14XHL/LE2, B14XHT/LE2, B14XNT/LFE, D14XFL/LE2
D14XFT/LE2, D14XNT/LFE
1.5: B15XHT/LFV, D15XHL/LFV, D15XHT/LFV

Cod. Articolo	WT-2686
---------------	---------

MESSA IN FASE OPEL 1.0 + 1.2 + 1.4 / 12V + 16V

Modelli:

Per motori a 3/4 cilindri.
Corsa, Agila, Astra, Tigra e Meriva

Cod. Articolo	WT-2687-U
---------------	-----------

Codice Motore:3 Cilindri: 1.0 12V, X10XE / Z10XE / Z10XEP / A10XEP
4 Cilindri 1.2 16V, X12XE / Z12XE / Z12XEP / A12XEL / A12XER / B12XEL
4 Cilindri 1.4 16V, Z14XEL / Z14XEP / A14NET / A14XER / LUJ / LUV / LDD / B14XEL / B14XER / A14XEL / B14 NEH / A14NEL / B14NEL / B14NET

Cod. Articolo	WT-2687
---------------	---------

MESSA IN FASE OPEL

Adatto a molti diversi motori Opel, sia a benzina che diesel.

Modelli:

Agila, Astra, Corsa, Frontera, Meriva, Omega, Signum, Sintra, Speedster, Tigra, Vectra e Zafira.

Codice Motore:

Motori a Benzina:

1.0 12V / 1.2 16V dal 1997 (Eco Tec) con codici motore:
1.4 / 1.6 / 1.8 / 2.0 / 2.2 16V del 1995 (DOHC)Con codici motore: X14XE / X16XEL / X16SEJ / X18E1 / X18XE1 / Y16XE / Z14XE / Z16XEL / Z18XE / Z18XE
Z18XE V / Z20LET / X22XE / Y22XE / Z22XE / A14XEL / B14 NEH / A14NEL / B14NEL / B14NET / LUJ / LUV / LDD

Motori Diesel:

1.3CDTi 16V / 1.9CDTi / 2.0DTi / 2.2DTi

Codici motore: Z13DT / X20DTL / X20DTH / Y20DTL / Y20DTH / X22DTH / Y22DTH / Y22DTR / Z19DT / Z19DTH / D223L

Codici motore:

169A1.000 / 188A8.000 / 188A9.000 / 199A2.000 / 199A3.000 / 199A9.000 / 199B1.000 / 199B4.000 / 199B8.000 / 223A9.000 / 225A2.000 / 2 63A2.000 / 263A6
000 / 312A8.000 / 312B1.000 / 312B2.000 / 330A1.000 / 330A1.000 / 55266963 / 955B2.000

A13DTC / A13DTE / A13DTE / A13DTR / A13FD / BAAA / FD4 / D13A / F13DTE5 (FHZ) / FHY / FHZ / FHZ (F13DTE5) / LDV / Y13DT / Z13DT / Z13DTH / Z13DTJ



Cod. Articolo	WT-2688
---------------	---------

MESSA IN FASE OPEL 1.6 + 1.8 16V

Modelli:

Opel Astra-G (2003-2006)	Opel Astra-H (2004-2012)	Opel Corsa (2007-2012)
Opel Insignia (2008-2011)	Opel Meriva (2006-2010)	Opel Signum (2006-2008)
Opel Vectra-C (2006-2008)	Opel Zafira-B (2001-2012)	Chevrolet Aveo (2008-2011)
Chevrolet Cruze (2009-2012)	Chevrolet Orlando (2011-2012)	
Alfa Romeo 159 (2005-2010)	Fiat Croma (2006-2011)	

Codice Motore:

Opel: Z16LEL, Z16LER, Z16LET, Z16XE1, Z16XEP, Z16XER, A16XER, Z18XER, A18XER, 2HO/A18XEL

Chevrolet: G14D, LLD, LXV(F16D4), 2HO(Z18XER), F18D4

Alfa Romeo: 939A4.000 / 939A4000

Fiat: 939A4.000



Cod. Articolo	WT-2689
---------------	---------



MESSA IN FASE OPEL 2.2 16V

Modelli:

Astra G (2000-2006) Signum (2002-2008) Speedster (2000-2006)
 Vectra B (2000-2002) Vectra C (2002-2008) VX220 (2000-2006)
 Zafira A/B (2000-2008) Antara (2010 - heden)

Codice Motore:

Z22SE / Z 22 SE, Z22YH / Z 22 YH, A24XE / A 24 XE, Z 20 NHH / Z20NHH
 A20NHT / A 20 NHT, B20NHT / B 20 NHT, A20NFT / A 20 NFT
 Z20NET / Z 20 NET, B207E



Cod. Articolo	WT-2690
---------------	---------

MESSA IN FASE OPEL 2.0 Diesel (GM)

Perno e piastra bloccaggio albero a camme

Modelli:

Opel Antara 2.0 Opel Insignia 2.0 Chevrolet Captiva 20 litri VCDi
 Chevrolet Cruze 20 litri VCDi Chevrolet Epica 20lt VCDi Chevrolet Lacetti D
 Chevrolet Nubira 2.0lt D

Codice Motore:

Modello Z20DM, Z20DMH, LLW/Z20DMH, RA420, Z20S1, Z20S3, Z20S4, Z20S5, Modello A20DTJ



Cod. Articolo	WT-2690-1
---------------	-----------

MESSA IN FASE OPEL 1.0 + 1.2 + 1.4

Modelli:

Opel Adam 1.2 / 1.4 (2012) Opel Ampera 1.4 (2011)
 Opel Astra-J 1.4 (2009-2011) Opel Aveo 1.2 / 1.4 (2011)
 Opel Corsa-D 1.0 / 1.2 / 1.4 (2009-2012) Opel Insignia 1.4 (2011)
 Opel Meriva-B 1.4 (2010-2011) Opel Mokka 1.4 (2012)
 Opel Zafira-C Tourer 1.4 (2011) Chevrolet Cruze 1.4 (2009)

Codice Motore:

LWD, L2Z, LDD, LUU/A14XFL, LDD/A14XER, LDD/A14XEL, LUJ/114NET, LUJ/A14NEL, A10XEP
 A12XEL, A12XER, A14XEL, A14XER, A14NEL, LUJ/A14NET, LDD/A14XER, LUJ/A14NET, LUH/A14NEL
 LUJ/A14NET, LUJ/A14NEL, L2Q/A12XEL, LDC/A12XER, LWD/A12XEL, LDD/A14XEL, LDD/A14XER
 A14NET / A14 NET, B12XEL / B12 XEL, B14XER / B14 XER, Z14XEP / Z14 XEP, B14NET / B14 NET, D14NET / D14 NET



Cod. Articolo	WT-2691
---------------	---------

MESSA IN FASE OPEL 1.6 CDTI

Modelli:

Opel Astra J (vanaf 2013) Opel Meriva B (vanaf 2013)
 Opel Mokka (vanaf 2013) Opel Zafira C (vanaf 2013)
 Opel Tourer (vanaf 2013)

Codice Motore:

LVL/B16DTH, LVM/B16DTL, LVL/B16DTN, LVM/B16DTC, LWQ/B16DTE, LVL/B16DTJ
 B16DTU, B16DTR



Cod. Articolo	WT-2692
---------------	---------

**MESSA IN FASE OPEL 2.0 CDTI 2014-**

Modelli:

Cascada 2015-2017
 Insignia 2014-2017
 Insignia Country Tourer 2014-2017
 Zafira-C Tourer 2014-2017

Codice Motore:

LFS/B20DTH, LFS/B20DTJ, LFS/B20DTR, LFS/D20DTH, LFS/D20DTJ, LFO/D20DTR



Cod. Articolo

WT-2693

MESSA IN FASE OPEL / SAAB

Modelli:

Opel Signum Turbo (2003-2008)
 Saab 9-3 1.8T (2002-2011)
 Saab 9-3 2.0T (2002-2012)
 Saab 9-3XT (2009-2011)

Opel Vectra-C Turbo (2002-2008)
 Saab 9-3 1.8T BioPower (2002-2011)
 Saab 9-3 2.0T BioPower (2010-2012)

Codice Motore:

Z20NET, B207, B207E, B207L, B207R



Cod. Articolo

WT-2694

MESSA IN FASE Vauxhall / OPEL 1.6 SIDI Benzina

Modelli:

SIDI Turbo, SIDI Turbo EcoFLEX: Vauxhall: Astra -J 2013-2015, Cascada 2013-2015, Insignia 2013-2016, Insignia Country Tourer 2014-2016 e Zafira-C Tourer 2013-2016.

Codice Motore:

LVP/A16XHT, LWC/A16SHT, LWC/B16SHT, LWC/B16SHL, LVP/B16XHT, LWC/D16SHJ, LWC/D16SHL



Cod. Articolo

WT-2695

MESSA IN FASE 2.0 + 2.4 Turbo Twin Cam

Modelli:

Vauxhall/Opel: Astra – Insignia – Antara
 Chevrolet: Captiva – HHR – Malibu
 Saab: 9-5

Codice Motore:

2.0: LHU/A20NFT, LTG/A20NHT, LDK/A20NHT
 2.4: A24XE, A24XF, LE5, LE9



Cod. Articolo

WT-2696

MESSA IN FASE Opel/Vauxhall Corsa-E 2015 – 2017 CDTi

Modelli:

Opel / Vauxhall Corsa-E CDTi 1.3L 2015 – 2017

Codice Motore:

LKU/B13DTE / LKU B13DTE
 LKU/B13DTR / LKU B13DTR
 LKVB13DTC / LKV B13 DTC



Cod. Articolo

WT-2697



Sezione 01 - Fasatura

LANZ

AGENZIA AUTOMOTIVE AFTERMARKET

MESSA IN FASE CHRYSLER GRAND VOYAGER & JEEP CHEROKEE 2.8 CRD

Modelli:

Chrysler Grand Voyager 2.8 CRD (2008 - 2014) Jeep Cherokee 2.8 CRD (2008 - 2013)
 Jeep Wrangler 2.8 CRD (2007 - 2014) Dodge Nitro 2.8 CRD (2007 - 2011)

Codice Motore:

VM64C, ENS, ENS (51C), 49C, 50C, ENS VM10D, ENS VM11D

Cod. Articolo	WT-2027
---------------	---------



MESSA IN FASE JEEP CHRYSLER 2.5 & 2.8 CRD

Modelli:

Questo set di distribuzione è progettato per i motori diesel Common-Rail 2.5 e 2.8 di Chrysler, Jeep e LDV.

Fiat 500L (2001-2008) Chrysler Grand Voyager (2001-2008) Jeep Cherokee (2001-2008)
 LDV Maxus (2005-2008)

Codice Motore:

R2516C, R2516L, R2816K, Modello VM2516L

Cod. Articolo	WT-2070
---------------	---------



MESSA IN FASE MERCEDES M651

Modelli:

Set professionale di regolazione della fase Mercedes Benz classe A- B- C- E- G- M- S- V come Sprinter, Viano e Vito (codice motore con prefisso 651.xxx)

Codice Motore:

651.901, 651.911, 651.912, 651.921, 651.924, 651.925, 651.930
 651.940, 651.950, 651.955, 651.956, 651.957, 651.958, 651.960, 651.980

Cod. Articolo	WT-2072
---------------	---------



MESSA IN FASE MERCEDES RENAULT 1.3

Modelli:

Attrezzo speciale per la sostituzione della catena di distribuzione dei motori a benzina Mercedes-Benz e Renault da 1,3 litri con doppio albero a camme e 4 cilindri.

Codice Motore:

H5H450 / H5H 450, H5H470 / H5H470, H5H480 / H5H480
 H5H490 / H5H490, HR13DDT, 282914 / 282.914 / M282

Cod. Articolo	WT-2073
---------------	---------



MESSA IN FASE MERCEDES-BENZ 1.6 & 2.0 M270/M274

Modelli:

M133 2.0AMG
 Classe A 176 - M270 - 1.6/2.0 - (2012)
 Classe B 242 / 246 - M270 - 1.6/2.0 - (2012)
 CLA117-M270-1.6/2.0 - (2012)
 Classe C 204 - M274 - 1.6/2.0 - (2011)
 Classe C Coupé - M274 - 1.6/2.0 - (2011)
 Classe E 212 - M274 - 1.6/2.0 - (2011)

Cod. Articolo	WT-2170
---------------	---------



**MESSA IN FASE MERCEDES-BENZ 1.6 & 2.0 DIESEL**

Modelli:

Attrezzi speciali per motori diesel Mercedes-Benz 654.916 e 654.920 1.6 e 2.0L con trasmissione a catena.

Atrezzo per albero motore 654 589 00 40 00 / 65458900400

Atrezzo per albero a camme 654 589 01 40 00 / 654589014000

Perno albero motore 654 589 00 21 00 / 654589002100

Cod. Articolo	WT-2271
---------------	---------

**MESSA IN FASE JEEP CHRYSLER 2.5 & 2.8 CRD**

Modelli & Codici motori:

Chrysler PT Cruiser 2.2 CRD (2002-2005), motorcode EDJ

Chrysler Jeep Grand Cherokee 2.7 CRD (2001-2005)

Mercedes-Benz:

C-Klasse W-203/204 3.0,

motorcode 642.910/642.832/642.960/642.961/642.960/642.834/642.830/642.961/642.832

CLK C209 3.0, motorcode 642.910

CLC C218/219 3.0, motorcode 642.852/642.854/642.747/642.920/642.858/642.853

T-Model S203/S204 3.0, motorcode 642.910/642.960/642.961/642.830/642.834/642.832

E-klasse W211/212 3.0, motorcode 642.920/642.921/642.850/642.852/642.858/642.856

E-klasse A207 & C2073.0, motorcode 642.838/642.836

E-klasse S211/212 3.0, motorcode 642.920/642.921/642.850/642.852/642.858/642.856

G-klasse W461/463 3.0, motorcode 642.975/642.884/642.970/642.886/642.887

GLK-klasse X204 3.0, motorcode 642.961/642.832/642.835

GL-klasse X164 3.0, motorcode 642.820/642.940/642.822

M-klasse W164 3.0, motorcode 642.940/642.820

GLE W166 3.0, motorcode 642.826

GLE Coupé C292 3.0, motorcode 642.824

R-klasse W251/V251 3.0, motorcode 642.870/642.872/642.950

S-Klasse 3.0, motorcode 642.861 / 642.867

906 3.0, motorcode 642.993/642.986/642.898/642.992/642.993

C-klasse W203/204 2.5, 3.0, 3.5,

motorcode 272.960/272.920/272.940/272.941/272.970/272.921/272.911/272.947/272.948/272.947/272.961/272.971/272.982

C-klasse Sportcoupe CL203 2.5, 3.5, motorcode 272.920/272.960

T-model S203/204 2.5/3.0/3.5, motorcode: 272.920/272940/272.941/272.960/272.970/272.947/272.961

CLC-klasse CL203 2.5/3.5, motorcode 272.920/272.960

CLK C209 3.0/3.5/5.5, motorcode 272.940/272.960/273.965

CLK Cabriolet A209 3.0/3.5/5.5, motorcode 272.940/272.960/273.967

CLC C219 3.0/3.5/5.5, motorcode 272.943/272.964/272.985/272.960

E-klasse W211/212 2.5/3.0/3.5/5.5, motorcode

272.922/272.943/272.964/272.972/272.985/273.960/273.962/272.952/272.980/272.977/272.982/272.983/273.971/273.970

E-klasse Cabriolet A207 3.5/5.5, motorcode 272.961/272.984/273.966

E-klasse Coupé C207 3.5/5.5, motorcode 272.988/272.961/272.982/272.984/273.966

E-klasse T-model S211/212 3.5/5.5, motorcode 272.972/272.985/272.922/272.943/272.964/273.960/273.962/272.952/272.980/272.977/272.983/273.971

G-klasse W463 5.5, motorcode 273.963/273.969

GLK-klasse X204 3.0/3.5, motorcode 272.948/272.991/272.971

M-klasse W164 3.0/3.5/5.5, motorcode 272.945/272.967/273.963

G-klasse Cabrio W463 5.5, motorcode 273.696/273.963

GL-klasse X164 4.7/5.5, motorcode 273.923/273.963

R-klasse W251, V251 3.0/3.5/5.5, motorcode 272.945/272.967/273.963

S-klasse W221 3.0/3.5/4.7/5.5, motorcode 272.946/272.965/272.975/272.954/273.922/273.924/273.961/273.968

S-klasse Coupé C216 5.5, motorcode 273.961/273.968

SL R230 3.0/3.5/5.5, motorcode 272.949/272.966/272.968/273.965

SLK R171 3.0/3.5, motorcode 272.942/272.963/272.969

Sprinter 3,5T-bus 3.0, motorcode 642.896

Sprinter 906 3.5, motorcode 272.979

VIANO W639 3.5, motorcode 272.978

VITO/MIXTO W639 3.5, motorcode 272.978

190 1.8/2.0/2.3 (1984-1993), motorcode 102.910/102.922/102.924/102.962/102.985

E-klasse 2.0/3.0 (1985-1993), motorcode 102.910/102.922/102.924/102.962/102.985

G-Wagon (1982-1995), motorcode 102.965/102.979/102.981/102.987/102.988/102.989/102.996

190E 2.3/2.5 16V (1984-1993), motorcode 102.983/102.990/102.992

***VEDI PAGINA SUCCESSIVA**

Cod. Articolo	WT-2071
---------------	---------



Pagina 1/2

**MESSA IN FASE JEEP CHRYSLER 2.5 & 2.8 CRD**

Modelli & Codici motori:



Pagina 2/2

Mercedes-Benz C-klasse 1.8/2.0/2.2/2.3, motorcode 111.920/111.921/111.941/111.944/111.945/111.951/111.955/111.961/111.974/111.975
 Mercedes-Benz E-klasse 2.0/2.2 (1992-1995), motorcode 111.940/111.960
 Mercedes-Benz E-klasse 2.0/2.3 (1995-2003), motorcode 111.942/111.947/111.970
 Mercedes-Benz M-klasse 2.3 (1998-2002), motorcode 111.977
 Mercedes-Benz C-klasse 2.8 (1993-1997), motorcode 104.941 (geen AMG)
 Mercedes-Benz E-klasse 2.8/3.2 (1992-1995), motorcode 104.942/104.992 (geen AMG)
 Mercedes-Benz E-klasse 2.8/3.2 (1995-1997), motorcode 104.945/104.995
 Mercedes-Benz E-klasse 3.0/3.3 (1989-1993), motorcode 104.980/104.981
 Mercedes-Benz SL-klasse 3.0 24V (1989-1993), motorcode 104.981
 Mercedes-Benz E-klasse 4.2/5.0 (1991-1996), motorcode 119.974/119.975
 Mercedes-Benz E-klasse 4.2/5.0 (1995-2003), motorcode 119.980/119.985
 Mercedes-Benz S-klasse 4.2/5.0 (1991-1999), motorcode 119.970/110.971/119.980/119.981
 Mercedes-Benz S-klasse 2.8/3.2 (1991-1998), motorcode 104.944/104.990/104.994
 Mercedes-Benz SL-klasse 2.8/3.2 (1993-2001), motorcode 104.943/104.991
 Mercedes-Benz G-Wagon 3.2 (1994-2001), motorcode 104.996
 Mercedes-Benz S-klasse 6.0 (1991-1999), motorcode 120.980/120.981/120.982
 Mercedes-Benz SL-klasse 6.0 (1993-2002), motorcode 120.981/120.983
 Mercedes-Benz CLK 2.0/2.3 (1997-2003), motorcodes 111.944/111.945/111.956/111.975/111.982
 Mercedes-Benz SLK 2.0/2.3 (1996-2004), motorcodes 111.943/111.946/111.958/111.973/111.983
 Mercedes-Benz SL-klasse 5.0/6.0 (1989-1993), motorcode 119.960
 Mercedes-Benz V-klasse/Vito 2.0/2.3 (1995-2003), motorcode 111.948/111.950/111.979/111.984
 Mercedes-Benz Sprinter 2.3 (1995-2003), motorcode 111.948/111.950/111.979/111.984
 Mercedes-Benz C-klasse 2.0 (1993-1997), motorcode 601.913
 Mercedes-Benz E-klasse 2.0D/2.5D/3.0D (1985-1996), motorcode 601.912/602.912/602.962/603.912/603.913/603.960/603.963
 Mercedes-Benz S-klasse 3.5D (1993-1998), motorcode 603.971
 Mercedes-Benz G-Wagon 3.5DT (1993-2001), motorcode 603.972
 Mercedes-Benz C-klasse 2.0D/2.2D/2.5D (1993-1999), motorcode 604.910/604.915/605.910/604.960
 Mercedes-Benz E-klasse 2.2D/2.5D/3.0D (1993-1996), motorcode 604.910/605.911/606.910
 Mercedes-Benz E-klasse 2.0D/2.2D/2.5D/DT 3.0D/DT (1996-1998), motorcode 604.912/917, 605.910/912/962, 606.961/2
 Mercedes-Benz C-klasse 2.2 CDI (1998-2004), motorcode 611.960, 611.962
 Mercedes-Benz E-klasse 2.2/2.7/3.2 CDI (1998-2003), motorcode 611.961, 611.962, 612.961, 613.961
 Mercedes-Benz S-klasse 3.2 CDI (1999-2003), motorcode 613.960
 Mercedes-Benz Sprinter 2.7 CDI (1999-2006), motorcode 612.981
 Mercedes-Benz C-klasse 2.0/2.3 CDI (2003-2007), motorcode 646.962/963
 Mercedes-Benz Viano 2.0/2.2 CDI (2003-2007), motorcode 646.982
 Mercedes-Benz Vito 2.2 CDI (2003-2007), motorcode 646.982/983
 Mercedes-Benz C-klasse 2.7 CDI (2000-2006), motorcode 612.962
 Mercedes-Benz E-klasse (2002-2006), motorcode 646.951/646.961/647.961/648.961
 Mercedes-Benz CLK 2.7 CDI (2000-2006), motorcode 612.967
 Mercedes-Benz S-klasse 3.2 CDI (2002-2006), motorcode 648.960
 Mercedes-Benz E290D Turbo 2.9 DT (1995-1998), motorcode 602.982
 Mercedes-Benz E-klasse 3.9 CDI (2003-2005), motorcode 628.961
 Mercedes-Benz S-klasse 4.0 CDI (2000-2006), motorcode 628.960
 Mercedes-Benz G-Wagon 4.0 CDI (2002-2007), motorcode 628.962
 Mercedes-Benz M-klasse 4.0 CDI (2000-2005), motorcode 628.962
 Mercedes-Benz G-Wagon 2.7 CDI (2001-2007), motorcode 612.965
 Mercedes-Benz M-klasse 2.3/2.7 CDI (1999-2005), motorcode 612.963
 Mercedes-Benz V-klasse/Vito 2.2 CDI (1999-2003), motorcode 611.980/612.963
 Mercedes-Benz 208/210 2.3D/2.9D (1988-1995), motorcode 601.940/601.941/602.940
 Mercedes-Benz 308/310/408/410 2.3D/2.9D (1988-1995), motorcode 601.940/601.941/602.940
 Mercedes-Benz Sprinter 2.9 DT (1995-2000), motorcode 602.980
 Mercedes-Benz 512D/612D 2.9 DT (2002-2003), motorcode 602.984
 Mercedes-Benz 812D 2.9 DT (2002-2003), motorcode 602.984

Codice Motore:

102, 103, 104, 111, 112, 113, 119, 137, 155, 156, 272/979, 273, 601, 602, 603, 604, 605, 606, 611, 612, 613, 628, 629, 640, 642

Cod. Articolo

WT-2071



Sezione 01 - Fasatura

LANZ
AGENZIA AUTOMOTIVE AFTERMARKET

MESSA IN FASE MERCEDES

LEVA PER IL TENSIONAMENTO DELLE CINGHIE DEI SERVIZI


Adatto per il montaggio e lo smontaggio di cinghie trapezoidali.

Attacco: T70
Lunghezza: 450mm

Modelli & Codice Motore:

M133 & M270

Cod. Articolo	WT-2272
---------------	---------



MESSA IN FASE MERCEDES (Sostituzione catena)

Nota: per i veicoli Mercedes con motore a benzina utilizzare il set WT-3430

Modelli:

Attrezzo speciale per la sostituzione della catena di distribuzione.

Mercedes-Benz: 1.7D, 2.1D, 2.2D, 2.7D, 3.0D, 3.2D, 3.9D e 4.0CDi.

Chrysler/Jeep: 2.2D, 2.7D, 3.0CRD (controllare l'idoneità dell'applicazione del motore)

Codice Motore:

CDi 1.7D: 668.940 / 668.941 / 668.942

2.1D CDi: 646.811 / 646.812 / 646.820 / 646.821 / 646.951 / 646.961 / 646.962 / 646.963 / 646.966

2.2D CDi/CRD: 611.960 / 611.961 / 611.962

2.7D: 612.961 / 912.962 / 612.965 / 612.967 / 647.961

3.0D CDi/CRD: 86 / 642.920 / 642.921 / 642.922 / 642.930 / 642.932 / 642.960 / 642.961 / 642.970 / EXL 642.980 / 642.826 / 642.824 / 642.861 / 642.867 / 642.896 / 642.992 / 642.986 / 642.993 /

3.2D CDi: 613.960 / 613.961 / 648.960 / 648.961

3.9D CDi: 628.960 / 628.961

4.0D CDi: 628.962 / 629.910 / 629.911

Cod. Articolo	WT-3425
---------------	---------



MESSA IN FASE MERCEDES (Sostituzione catena)

Modelli:

Attrezzo speciale per la sostituzione della catena di distribuzione.

Adatto per catene Simplex e Duplex per la maggior parte dei motori diesel e benzina Benz.

Mercedes-Benz: motori diesel 1.7D, 2.1D, 2.2D, 2.7D, 3.0D, 3.2D, 3.9D e 4.0CDi.

Chrysler/Jeep: motori diesel 2.2D, 2.7D, 3.0CRD (controllare l'idoneità dell'applicazione del motore)

Contenuto OEM:

OEM 602589023300

OEM 602589003900

OEM 602589026300

OEM 103589016300

OEM 602589036300

OEM 103589016300

OEM 602589026300

OEM 112589069300

OEM 602589046300

OEM 602589046301

OEM 602589026300

OEM 602589026300

OEM 602589024000

OEM 602589024000



Cod. Articolo	WT-3430
---------------	---------

MESSA IN FASE (Bloccaggio volano)

Modelli:

Adatto per motori Hyundai e Kia 1.0 – 1.2 – 1.25 – 1.4 – 1.6 – 2.0 – 2.4 – 2.7

Codice Motore:

1,0: G3LA – G3LC – B3LA

1,2: G4LA

1,25: G4LA

1,4: G4FA – G4FA-L – G4LC

2,0: G4KD – G4KF – G4NC – G4NA – G4ND – G4NE

2,4: G4KE – G4KJ

2,7: G6BA

2,0 (Diesel): D4HA

2,2 (Diesel): G6BA



Cod. Articolo

WT-2183

MESSA IN FASE HYUNDAI & KIA

Per motori Diesel common- rail: 1.1 + 1.4 + 1.5 + 1.6 & 1.7

Modelli:

Hyundai:

Accent, Elantra, i20, i20 Active, i20 Coupe, ix20, i30, ix35, i40, Matrix e Tucson.

Kia: Carens, Ceed, ProCeed, Cerato, Optima, Picanto, Rio, Soul, Sportage e Venga.

Codice Motore:

D3FA, D3FF, D4FA, D4FB, D4FB-H, D4FB-L, D4FC, D4FD, D4FD-H, D4FD-L



Cod. Articolo

WT-2184

MESSA IN FASE BMW, OPEL & LANDROVER 2.5 DIESEL

Modelli:

BMW 318 E36 (1994-1999)
 BMW 318 E36 Compact (1995-2000)
 BMW 325 E36 (1991-1999)
 BMW 525 E34 (1991-1996)
 BMW 525 E39 (1995-2003)
 BMW 725 E38 (1996-2002)
 Opel Omega-B 2.5D Turbo (1994-2001)

Range Rover 2.5D Turbo (1994-2002)

Codice Motore:

174T1, 256T1, 256D, 25DT, X25DT



Cod. Articolo	WT-2086
---------------	---------

MESSA IN FASE JAGUAR, LAND ROVER JLR 2.0 INGENIUM DIESEL

Modelli:

Jaguar: E-Pace D150 / D180 / D240 (X540)
 F-Pace 20D / 25D / E-Performance (X761)
 XE 20D / 25D / E-Performance (X760)
 XF 20D / 25D (X260)

Land Rover:

Discovery Sport ED4 / SD4 / TD4 (L550)
 Discovery SD4 / TD4 (L462)
 Range Rover Evoque ED4 / SD4 / TD4 (L538)
 Range Rover Sport SD4 (L494)
 Range Rover Velar D180 / D240 (L560)

Codice Motore:

AJ 200D / AJ 204DT / AJ-200D / AJ-204DT / AJ200D / AJ204DTD / AJ 204DTD



Cod. Articolo	WT-2168
---------------	---------

**MESSA IN FASE RENAULT & VOLVO**

Modelli:

Renault Laguna 2.0 16V / 2.5 20V (1996-1999)

Renault Safrane 2.0 16V / 2.5 20V (1996-2001)

Volvo 850 (1992-1997) Volvo C70 (1998-2002)

Volvo S40 (1996-2004) Volvo V40 (1996-2004)


Volvo S60 (2001-2005) Volvo S70 (1997-2000)

Volvo S80 (1999-2005)

Codice Motore:

Renault: N7Q 704/710/711 (2.0 16V), N7U 700/701 (2.5 20V)

Volvo: B4164S, B4164S2, B4184S, B4184S2, B4184S3, B4184S9, B4184S10, B4194T, BS194T2, B420S4, B4204S2, B4204T, B4204T2, B4204T3, B4204T5, B5202 FS, B5204FT, B5204T2, B5204T3, B5204T4, B5204T5, B5234FS, B5204FT, B5234T3, B5234T4, B5234T5, B5234T6, B5234T7, B5234T8, B5234T9, B5244S, B5244S2, B5244SG, B5244SG2, B5244T, B5244T3, B5244T4, B5244T5, B5244T7, B525 2FS, B5254T, B5254T2, B5254T4.



Cod. Articolo

WT-2019

MESSA IN FASE VOLVO

Modelli:

Volvo 700, 800, 850, 900, 960, C70, S40, S60, S70, S80, S90, V70 (tot 2000), V70XC, XC70, V90, XC90.

Codice Motore:

B4164S, B4164S2, B4184, B4184S, B4184S10, B4184S2, B4184S3, B4184S9, B4184S1, B4194T, B4194T2, B4204S, B4204S2, B4204T, B4204T2, B4204T2 CVVT, B4204T3, B4204T3, B4204T4, B4204T5, B5202FS, B5204FS, B5204FT, B5204T2, B5204T3, B5204T4, B5204T5, B5234FS, B5234FT, B5234T2, B5234T3, B5234T4, B5234T5, B5234T6, B5234T7, B5234T8, B5234T9, B5244S, B5244S2, B5244S4, B5244S5, B5244S6, B5244S7, B5244SG, B5244SG2, B5244T, B5244T2, B5244T3, B5244T4, B5244T5, B5244T7, B5252FS, B5254FS LH 3.2, B5254FS M 4.3, B5254FS M 4.4, B5254S DENSO, B5254T, B5254T2, B5254T3, B5254T4, B6244FS, B6254FS, B6254GS, B6284T, B6294S, B6294S2, B6294T, B6304FS, B6304FS2, B6304GS, B6304S3, GB5252S, D4192T2.



Cod. Articolo

WT-2021

MESSA IN FASE VOLVO T6

Modelli:

Volvo S80 – XC60 – XC70 – XC90

Motori 3.0T e 3.2 T6

Codice Motore:

3.0 Turbo: B6304T2, B6304T4

3.2 T6: B6324S, B6324S5

3.2 i6: B6324S

Cod. Articolo

WT-2221

**MESSA IN FASE VOLVO**

Modelli:

Volvo S60 (vanaf 2011)

Volvo S80 (vanaf 2007)

Volvo V40 Cross Country (vanaf 2008)

Volvo V60 Cross Country (vanaf 2008)

Volvo XC60 (vanaf 2008)

Volvo XC70 (vanaf 2016)

Volvo S60L (vanaf 2007)

Volvo V40 (vanaf 2013)

Volvo V60 (vanaf 2008)

Volvo V70 (vanaf 2008)

Volvo XC70 (vanaf 2008)

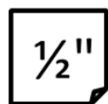
Codice Motore:

B4154T2, B4154T3, B4154T4, B4154T5, B4154T6, B4204T10, B4204T11, B4204T12, B4204T14, B4204T15, B4204T17, B4204T18, B4204T19, B4204T20, B4204T21, B4204T23, B4204T26, B4204T27, B4204T28, B4204T29, B4204T31, B4204T32, B4204T33, B4204T34, B4204T35, B4204T36, B4204T37, B4204T38, B4204T39, B4204T41, B4204T43, B4204T44, B4204T45, B4204T46, B4204T48, B4204T9, D4204T4, D4204T5, D4204T6, D4204T7, D4204T8, D4204T9, D4204T11, D4204T12, D4204T13, D4204T14, D4204T16, D4204T20, D4204T23

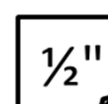


Cod. Articolo

WT-2222



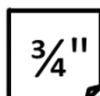
**CHROME
MOLYBDENO**



**CHROME
VANADIUM**

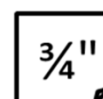
Articolo	Descrizione	Lunghezza	Misura
4458508	BUSSOLA 1/2" LUNGA – ESAG. IMPACT	85mm	08
4458509	BUSSOLA 1/2" LUNGA – ESAG. IMPACT	85mm	09
4458510	BUSSOLA 1/2" LUNGA – ESAG. IMPACT	85mm	10
4458511	BUSSOLA 1/2" LUNGA – ESAG. IMPACT	85mm	11
4458512	BUSSOLA 1/2" LUNGA – ESAG. IMPACT	85mm	12
4458513	BUSSOLA 1/2" LUNGA – ESAG. IMPACT	85mm	13
4458514	BUSSOLA 1/2" LUNGA – ESAG. IMPACT	85mm	14
4458515	BUSSOLA 1/2" LUNGA – ESAG. IMPACT	85mm	15
4458516	BUSSOLA 1/2" LUNGA – ESAG. IMPACT	85mm	16
4458517	BUSSOLA 1/2" LUNGA – ESAG. IMPACT	85mm	17
4458518	BUSSOLA 1/2" LUNGA – ESAG. IMPACT	85mm	18
4458519	BUSSOLA 1/2" LUNGA – ESAG. IMPACT	85mm	19
4458520	BUSSOLA 1/2" LUNGA – ESAG. IMPACT	85mm	20
4458521	BUSSOLA 1/2" LUNGA – ESAG. IMPACT	85mm	21
4458522	BUSSOLA 1/2" LUNGA – ESAG. IMPACT	85mm	22
4458523	BUSSOLA 1/2" LUNGA – ESAG. IMPACT	85mm	23
4458524	BUSSOLA 1/2" LUNGA – ESAG. IMPACT	85mm	24
4458525	BUSSOLA 1/2" LUNGA – ESAG. IMPACT	85mm	25
4458526	BUSSOLA 1/2" LUNGA – ESAG. IMPACT	85mm	26
4458527	BUSSOLA 1/2" LUNGA – ESAG. IMPACT	85mm	27
4458528	BUSSOLA 1/2" LUNGA – ESAG. IMPACT	85mm	28
4458530	BUSSOLA 1/2" LUNGA – ESAG. IMPACT	85mm	30
4458532	BUSSOLA 1/2" LUNGA – ESAG. IMPACT	85mm	32
4458533	BUSSOLA 1/2" LUNGA – ESAG. IMPACT	85mm	33
4458534	BUSSOLA 1/2" LUNGA – ESAG. IMPACT	85mm	34
4458536	BUSSOLA 1/2" LUNGA – ESAG. IMPACT	85mm	36
4458538	BUSSOLA 1/2" LUNGA – ESAG. IMPACT	85mm	38
4458541	BUSSOLA 1/2" LUNGA – ESAG. IMPACT	85mm	41

Articolo	Descrizione	Lunghezza	Misura
54508	BUSSOLA 1/2" CORTA – ESAG.	38mm	08
54509	BUSSOLA 1/2" CORTA – ESAG.	38mm	09
54510	BUSSOLA 1/2" CORTA – ESAG.	38mm	10
54511	BUSSOLA 1/2" CORTA – ESAG.	38mm	11
54512	BUSSOLA 1/2" CORTA – ESAG.	38mm	12
54513	BUSSOLA 1/2" CORTA – ESAG.	38mm	13
54514	BUSSOLA 1/2" CORTA – ESAG.	38mm	14
54515	BUSSOLA 1/2" CORTA – ESAG.	38mm	15
54516	BUSSOLA 1/2" CORTA – ESAG.	38mm	16
54517	BUSSOLA 1/2" CORTA – ESAG.	38mm	17
54518	BUSSOLA 1/2" CORTA – ESAG.	38mm	18
54519	BUSSOLA 1/2" CORTA – ESAG.	38mm	19
54520	BUSSOLA 1/2" CORTA – ESAG.	38mm	20
54521	BUSSOLA 1/2" CORTA – ESAG.	38mm	21
54522	BUSSOLA 1/2" CORTA – ESAG.	38mm	22
54523	BUSSOLA 1/2" CORTA – ESAG.	38mm	23
54524	BUSSOLA 1/2" CORTA – ESAG.	38mm	24
54525	BUSSOLA 1/2" CORTA – ESAG.	38mm	25
54526	BUSSOLA 1/2" CORTA – ESAG.	38mm	26
54527	BUSSOLA 1/2" CORTA – ESAG.	38mm	27
54528	BUSSOLA 1/2" CORTA – ESAG.	38mm	28
54529	BUSSOLA 1/2" CORTA – ESAG.	38mm	29
54530	BUSSOLA 1/2" CORTA – ESAG.	38mm	30
54531	BUSSOLA 1/2" CORTA – ESAG.	38mm	31
54532	BUSSOLA 1/2" CORTA – ESAG.	38mm	32



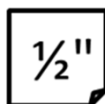
CHROME
VANADIUM

Articolo	Descrizione	Lunghezza	Misura
56919	BUSSOLA 3/4" CORTA - POLIG.	52mm	19
56921	BUSSOLA 3/4" CORTA - POLIG.	52mm	21
56922	BUSSOLA 3/4" CORTA - POLIG.	52mm	22
56923	BUSSOLA 3/4" CORTA - POLIG.	52mm	23
56924	BUSSOLA 3/4" CORTA - POLIG.	52mm	24
56925	BUSSOLA 3/4" CORTA - POLIG.	52mm	25
56926	BUSSOLA 3/4" CORTA - POLIG.	52mm	26
56927	BUSSOLA 3/4" CORTA - POLIG.	52mm	27
56928	BUSSOLA 3/4" CORTA - POLIG.	52mm	28
56930	BUSSOLA 3/4" CORTA - POLIG.	52mm	30
56932	BUSSOLA 3/4" CORTA - POLIG.	52mm	32
56933	BUSSOLA 3/4" CORTA - POLIG.	52mm	33
56935	BUSSOLA 3/4" CORTA - POLIG.	52mm	35
56936	BUSSOLA 3/4" CORTA - POLIG.	52mm	36
56938	BUSSOLA 3/4" CORTA - POLIG.	52mm	38



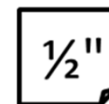
CHROME
VANADIUM

Articolo	Descrizione	Lunghezza	Misura
56519	BUSSOLA 3/4" CORTA - ESAG.	50mm	19
56520	BUSSOLA 3/4" CORTA - ESAG.	50mm	20
56521	BUSSOLA 3/4" CORTA - ESAG.	50mm	21
56522	BUSSOLA 3/4" CORTA - ESAG.	50mm	22
56523	BUSSOLA 3/4" CORTA - ESAG.	50mm	23
56524	BUSSOLA 3/4" CORTA - ESAG.	50mm	24
56525	BUSSOLA 3/4" CORTA - ESAG.	50mm	25
56526	BUSSOLA 3/4" CORTA - ESAG.	50mm	26
56527	BUSSOLA 3/4" CORTA - ESAG.	50mm	27
56528	BUSSOLA 3/4" CORTA - ESAG.	50mm	28
56530	BUSSOLA 3/4" CORTA - ESAG.	50mm	30
56532	BUSSOLA 3/4" CORTA - ESAG.	50mm	32
56533	BUSSOLA 3/4" CORTA - ESAG.	50mm	33
56534	BUSSOLA 3/4" CORTA - ESAG.	50mm	34
56535	BUSSOLA 3/4" CORTA - ESAG.	50mm	35
56536	BUSSOLA 3/4" CORTA - ESAG.	50mm	36



CHROME
VANADIUM

Articolo	Descrizione	Lunghezza	Misura
54608	BUSSOLA 1/2" CORTA TORX FEMMINA	38mm	08
54610	BUSSOLA 1/2" CORTA TORX FEMMINA	38mm	10
54611	BUSSOLA 1/2" CORTA TORX FEMMINA	38mm	11
54612	BUSSOLA 1/2" CORTA TORX FEMMINA	38mm	12
54614	BUSSOLA 1/2" CORTA TORX FEMMINA	38mm	14
54616	BUSSOLA 1/2" CORTA TORX FEMMINA	38mm	16
54618	BUSSOLA 1/2" CORTA TORX FEMMINA	38mm	18
54620	BUSSOLA 1/2" CORTA TORX FEMMINA	38mm	20
54622	BUSSOLA 1/2" CORTA TORX FEMMINA	38mm	22
54624	BUSSOLA 1/2" CORTA TORX FEMMINA	38mm	24

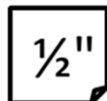


CHROME
VANADIUM

Articolo	Descrizione	Lunghezza
80541	SNODO DA 1/2"	70mm




Sezione 02 - Bussole



CHROME
VANADIUM

Articolo	Descrizione	Lunghezza	Misura
5497708	BUSSOLA 1/2" LUNGA - POLIG.	77mm	08
5497709	BUSSOLA 1/2" LUNGA - POLIG.	77mm	09
5497710	BUSSOLA 1/2" LUNGA - POLIG.	77mm	10
5497711	BUSSOLA 1/2" LUNGA - POLIG.	77mm	11
5497712	BUSSOLA 1/2" LUNGA - POLIG.	77mm	12
5497713	BUSSOLA 1/2" LUNGA - POLIG.	77mm	13
5497714	BUSSOLA 1/2" LUNGA - POLIG.	77mm	14
5497715	BUSSOLA 1/2" LUNGA - POLIG.	77mm	15
5497716	BUSSOLA 1/2" LUNGA - POLIG.	77mm	16
5497717	BUSSOLA 1/2" LUNGA - POLIG.	77mm	17
5497718	BUSSOLA 1/2" LUNGA - POLIG.	77mm	18
5497719	BUSSOLA 1/2" LUNGA - POLIG.	77mm	19
5497720	BUSSOLA 1/2" LUNGA - POLIG.	77mm	20
5497721	BUSSOLA 1/2" LUNGA - POLIG.	77mm	21
5497722	BUSSOLA 1/2" LUNGA - POLIG.	77mm	22
5497723	BUSSOLA 1/2" LUNGA - POLIG.	77mm	23
5497724	BUSSOLA 1/2" LUNGA - POLIG.	77mm	24
5497725	BUSSOLA 1/2" LUNGA - POLIG.	77mm	25
5497726	BUSSOLA 1/2" LUNGA - POLIG.	77mm	26
5497727	BUSSOLA 1/2" LUNGA - POLIG.	77mm	27



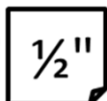
CHROME
VANADIUM

Articolo	Descrizione	Lunghezza	Misura
56941	BUSSOLA 3/4" CORTA - POLIG.	64mm	41
56946	BUSSOLA 3/4" CORTA - POLIG.	64mm	46
56950	BUSSOLA 3/4" CORTA - POLIG.	64mm	50




CHROME
VANADIUM

Articolo	Descrizione	Lunghezza	Misura
5457728	BUSSOLA 1/2" LUNGA - ESAG.	77mm	28
5457729	BUSSOLA 1/2" LUNGA - ESAG.	77mm	29
5457730	BUSSOLA 1/2" LUNGA - ESAG.	77mm	30
5457731	BUSSOLA 1/2" LUNGA - ESAG.	77mm	31
5457732	BUSSOLA 1/2" LUNGA - ESAG.	77mm	32



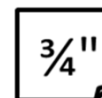
CHROME
VANADIUM

Articolo	Descrizione	Lunghezza	Misura
5497728	BUSSOLA 1/2" CORTA - POLIG.	77mm	28
5497729	BUSSOLA 1/2" CORTA - POLIG.	77mm	29
5497730	BUSSOLA 1/2" CORTA - POLIG.	77mm	30
5497731	BUSSOLA 1/2" CORTA - POLIG.	77mm	31
5497732	BUSSOLA 1/2" CORTA - POLIG.	77mm	32



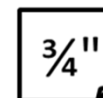
**CHROME
VANADIUM**

Articolo	Descrizione	Lunghezza	Misura
5457708	BUSSOLA 1/2" LUNGA – ESAG.	77mm	08
5457709	BUSSOLA 1/2" LUNGA – ESAG.	77mm	09
5457710	BUSSOLA 1/2" LUNGA – ESAG.	77mm	10
5457711	BUSSOLA 1/2" LUNGA – ESAG.	77mm	11
5457712	BUSSOLA 1/2" LUNGA – ESAG.	77mm	12
5457713	BUSSOLA 1/2" LUNGA – ESAG.	77mm	13
5457714	BUSSOLA 1/2" LUNGA – ESAG.	77mm	14
5457715	BUSSOLA 1/2" LUNGA – ESAG.	77mm	15
5457716	BUSSOLA 1/2" LUNGA – ESAG.	77mm	16
5457717	BUSSOLA 1/2" LUNGA – ESAG.	77mm	17
5457718	BUSSOLA 1/2" LUNGA – ESAG.	77mm	18
5457719	BUSSOLA 1/2" LUNGA – ESAG.	77mm	19
5457720	BUSSOLA 1/2" LUNGA – ESAG.	77mm	20
5457721	BUSSOLA 1/2" LUNGA – ESAG.	77mm	21
5457722	BUSSOLA 1/2" LUNGA – ESAG.	77mm	22
5457723	BUSSOLA 1/2" LUNGA – ESAG.	77mm	23
5457724	BUSSOLA 1/2" LUNGA – ESAG.	77mm	24
5457725	BUSSOLA 1/2" LUNGA – ESAG.	77mm	25
5457726	BUSSOLA 1/2" LUNGA – ESAG.	77mm	26
5457727	BUSSOLA 1/2" LUNGA – ESAG.	77mm	27



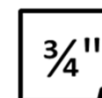
**CHROME
VANADIUM**

Articolo	Descrizione	Lunghezza
8046100	PROLUNGA 3/4"	100mm
8046125	PROLUNGA 3/4"	125mm



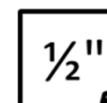
**CHROME
VANADIUM**

Articolo	Descrizione	Lunghezza
80561	SNODO DA 3/4"	109mm



**CHROME
VANADIUM**

Articolo	Descrizione	Lunghezza	Misura
56538	BUSSOLA 3/4" CORTA – ESAG.	54mm	38
56540	BUSSOLA 3/4" CORTA – ESAG.	62mm	39
56541	BUSSOLA 3/4" CORTA – ESAG.	64mm	41
56546	BUSSOLA 3/4" CORTA – ESAG.	68mm	46
56550	BUSSOLA 3/4" CORTA – ESAG.	72mm	50



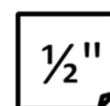
**CHROME
MOLYBDENO**

Articolo	Descrizione	Lunghezza	Misura
44532	BUSSOLA 1/2" CORTA – ESAG. IMPACT	48mm	32
44533	BUSSOLA 1/2" CORTA – ESAG. IMPACT	50mm	33
44534	BUSSOLA 1/2" CORTA – ESAG. IMPACT	52mm	34
44536	BUSSOLA 1/2" CORTA – ESAG. IMPACT	52mm	36
44538	BUSSOLA 1/2" CORTA – ESAG. IMPACT	54mm	38
44541	BUSSOLA 1/2" CORTA – ESAG. IMPACT	57mm	41



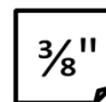
**CHROME
MOLYBDENO**

Articolo	Descrizione	Lunghezza	Misura
44510	BUSSOLA 1/2" CORTA – ESAG. IMPACT	38mm	10
44511	BUSSOLA 1/2" CORTA – ESAG. IMPACT	38mm	11
44512	BUSSOLA 1/2" CORTA – ESAG. IMPACT	38mm	12
44513	BUSSOLA 1/2" CORTA – ESAG. IMPACT	38mm	13
44514	BUSSOLA 1/2" CORTA – ESAG. IMPACT	38mm	14
44515	BUSSOLA 1/2" CORTA – ESAG. IMPACT	38mm	15
44516	BUSSOLA 1/2" CORTA – ESAG. IMPACT	38mm	16
44517	BUSSOLA 1/2" CORTA – ESAG. IMPACT	38mm	17
44518	BUSSOLA 1/2" CORTA – ESAG. IMPACT	38mm	18
44519	BUSSOLA 1/2" CORTA – ESAG. IMPACT	38mm	19
44520	BUSSOLA 1/2" CORTA – ESAG. IMPACT	38mm	20
44521	BUSSOLA 1/2" CORTA – ESAG. IMPACT	38mm	21
44522	BUSSOLA 1/2" CORTA – ESAG. IMPACT	40mm	22
44523	BUSSOLA 1/2" CORTA – ESAG. IMPACT	40mm	23
44524	BUSSOLA 1/2" CORTA – ESAG. IMPACT	40mm	24
44525	BUSSOLA 1/2" CORTA – ESAG. IMPACT	45mm	25
44526	BUSSOLA 1/2" CORTA – ESAG. IMPACT	45mm	26
44528	BUSSOLA 1/2" CORTA – ESAG. IMPACT	48mm	28
44530	BUSSOLA 1/2" CORTA – ESAG. IMPACT	48mm	30



**CHROME
VANADIUM**

Articolo	Descrizione	Lunghezza	Misura
5467710	BUSSOLA TORX 1/2"	77mm	10
5467711	BUSSOLA TORX 1/2"	77mm	11
5467712	BUSSOLA TORX 1/2"	77mm	12
5467714	BUSSOLA TORX 1/2"	77mm	14
5467716	BUSSOLA TORX 1/2"	77mm	16
5467718	BUSSOLA TORX 1/2"	77mm	18



**CHROME
VANADIUM**

Articolo	Descrizione	Lunghezza	Misura
5356306	BUSSOLA 3/8" LUNGA – ESAG.	63mm	06
5356307	BUSSOLA 3/8" LUNGA – ESAG.	63mm	07
5356308	BUSSOLA 3/8" LUNGA – ESAG.	63mm	08
5356309	BUSSOLA 3/8" LUNGA – ESAG.	63mm	09
5356310	BUSSOLA 3/8" LUNGA – ESAG.	63mm	10
5356311	BUSSOLA 3/8" LUNGA – ESAG.	63mm	11
5356312	BUSSOLA 3/8" LUNGA – ESAG.	63mm	12
5356313	BUSSOLA 3/8" LUNGA – ESAG.	63mm	13
5356314	BUSSOLA 3/8" LUNGA – ESAG.	63mm	14
5356315	BUSSOLA 3/8" LUNGA – ESAG.	63mm	15
5356316	BUSSOLA 3/8" LUNGA – ESAG.	63mm	16
5356317	BUSSOLA 3/8" LUNGA – ESAG.	63mm	17
5356318	BUSSOLA 3/8" LUNGA – ESAG.	63mm	18
5356319	BUSSOLA 3/8" LUNGA – ESAG.	63mm	19
5356320	BUSSOLA 3/8" LUNGA – ESAG.	63mm	20
5356321	BUSSOLA 3/8" LUNGA – ESAG.	63mm	21
5356322	BUSSOLA 3/8" LUNGA – ESAG.	63mm	22




**CHROME
VANADIUM**

Articolo	Descrizione	Lunghezza	Misura
33405003	BUSSOLA DA 3/8" – ESAG. MASCHIO	50mm	03
33405004	BUSSOLA DA 3/8" – ESAG. MASCHIO	50mm	04
33405005	BUSSOLA DA 3/8" – ESAG. MASCHIO	50mm	05
33405006	BUSSOLA DA 3/8" – ESAG. MASCHIO	50mm	06
33405007	BUSSOLA DA 3/8" – ESAG. MASCHIO	50mm	07
33405008	BUSSOLA DA 3/8" – ESAG. MASCHIO	50mm	08
33405009	BUSSOLA DA 3/8" – ESAG. MASCHIO	50mm	09
33405010	BUSSOLA DA 3/8" – ESAG. MASCHIO	50mm	10
33405011	BUSSOLA DA 3/8" – ESAG. MASCHIO	50mm	11
33405012	BUSSOLA DA 3/8" – ESAG. MASCHIO	50mm	12



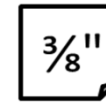
**CHROME
VANADIUM**

Articolo	Descrizione	Lunghezza	Misura
5365504	BUSSOLA TORX FEMM. DA 3/8" LUNGA	55mm	04
5365505	BUSSOLA TORX FEMM. DA 3/8" LUNGA	55mm	05
5365506	BUSSOLA TORX FEMM. DA 3/8" LUNGA	55mm	06
5365507	BUSSOLA TORX FEMM. DA 3/8" LUNGA	55mm	07



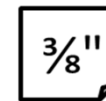
**CHROME
VANADIUM**

Articolo	Descrizione	Lunghezza	Misura
5366308	BUSSOLA TORX FEMM. DA 3/8" LUNGA	63mm	08
5366310	BUSSOLA TORX FEMM. DA 3/8" LUNGA	63mm	10
5366311	BUSSOLA TORX FEMM. DA 3/8" LUNGA	63mm	11
5366312	BUSSOLA TORX FEMM. DA 3/8" LUNGA	63mm	12
5366314	BUSSOLA TORX FEMM. DA 3/8" LUNGA	63mm	14
5366316	BUSSOLA TORX FEMM. DA 3/8" LUNGA	63mm	16
5366318	BUSSOLA TORX FEMM. DA 3/8" LUNGA	63mm	18



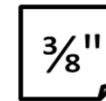
**CHROME
VANADIUM**

Articolo	Descrizione	Lunghezza
81037	PORTA INSERTO 3/8"	10mm



**CHROME
VANADIUM**

Articolo	Descrizione	Lunghezza
80934	ADATTATORE DA 3/8" A 1/2"	46mm
80932	ADATTATORE DA 3/8" A 1/4"	35mm



**CHROME
VANADIUM**

Articolo	Descrizione	Lunghezza	Misura
3375008	BUSSOLA TORX 3/8" CON FORO	50mm	08
3375010	BUSSOLA TORX 3/8" CON FORO	50mm	10
3375015	BUSSOLA TORX 3/8" CON FORO	50mm	15
3375020	BUSSOLA TORX 3/8" CON FORO	50mm	20
3375025	BUSSOLA TORX 3/8" CON FORO	50mm	25
3375027	BUSSOLA TORX 3/8" CON FORO	50mm	27
3375030	BUSSOLA TORX 3/8" CON FORO	50mm	30
3375040	BUSSOLA TORX 3/8" CON FORO	50mm	40
3375045	BUSSOLA TORX 3/8" CON FORO	50mm	45
3375050	BUSSOLA TORX 3/8" CON FORO	50mm	50
3375055	BUSSOLA TORX 3/8" CON FORO	50mm	55
3375060	BUSSOLA TORX 3/8" CON FORO	50mm	60



3/8"

CHROME
VANADIUM

Articolo	Descrizione	Lunghezza	Misura
53604	BUSSOLA TORX FEMMINA 3/8" CORTA	28mm	04
53605	BUSSOLA TORX FEMMINA 3/8" CORTA	28mm	05
53606	BUSSOLA TORX FEMMINA 3/8" CORTA	28mm	06
53607	BUSSOLA TORX FEMMINA 3/8" CORTA	28mm	07
53608	BUSSOLA TORX FEMMINA 3/8" CORTA	28mm	08
53610	BUSSOLA TORX FEMMINA 3/8" CORTA	28mm	10
53612	BUSSOLA TORX FEMMINA 3/8" CORTA	28mm	12
53614	BUSSOLA TORX FEMMINA 3/8" CORTA	28mm	14
53616	BUSSOLA TORX FEMMINA 3/8" CORTA	28mm	16
53618	BUSSOLA TORX FEMMINA 3/8" CORTA	28mm	18
53620	BUSSOLA TORX FEMMINA 3/8" CORTA	28mm	20



3/8"

CHROME
VANADIUM

Articolo	Descrizione	Lunghezza	Misura
53506	BUSSOLA 3/8" CORTA - ESAG.	28mm	06
53507	BUSSOLA 3/8" CORTA - ESAG.	28mm	07
53508	BUSSOLA 3/8" CORTA - ESAG.	28mm	08
53509	BUSSOLA 3/8" CORTA - ESAG.	28mm	09
53510	BUSSOLA 3/8" CORTA - ESAG.	28mm	10
53511	BUSSOLA 3/8" CORTA - ESAG.	28mm	11
53512	BUSSOLA 3/8" CORTA - ESAG.	28mm	12
53513	BUSSOLA 3/8" CORTA - ESAG.	28mm	13
53514	BUSSOLA 3/8" CORTA - ESAG.	28mm	14
53515	BUSSOLA 3/8" CORTA - ESAG.	28mm	15
53516	BUSSOLA 3/8" CORTA - ESAG.	28mm	16
53517	BUSSOLA 3/8" CORTA - ESAG.	28mm	17
53518	BUSSOLA 3/8" CORTA - ESAG.	28mm	18
53519	BUSSOLA 3/8" CORTA - ESAG.	28mm	19
53520	BUSSOLA 3/8" CORTA - ESAG.	28mm	20
53521	BUSSOLA 3/8" CORTA - ESAG.	28mm	21
53522	BUSSOLA 3/8" CORTA - ESAG.	28mm	22
53523	BUSSOLA 3/8" CORTA - ESAG.	28mm	23
53524	BUSSOLA 3/8" CORTA - ESAG.	28mm	24



3/8"

CHROME
VANADIUM

Articolo	Descrizione	Lunghezza	Misura
3365008	BUSSOLA TORX 3/8"	50mm	08
3365010	BUSSOLA TORX 3/8"	50mm	10
3365015	BUSSOLA TORX 3/8"	50mm	15
3365020	BUSSOLA TORX 3/8"	50mm	20
3365025	BUSSOLA TORX 3/8"	50mm	25
3365027	BUSSOLA TORX 3/8"	50mm	27
3365030	BUSSOLA TORX 3/8"	50mm	30
3365040	BUSSOLA TORX 3/8"	50mm	40
3365045	BUSSOLA TORX 3/8"	50mm	45
3365050	BUSSOLA TORX 3/8"	50mm	50
3365055	BUSSOLA TORX 3/8"	50mm	55
3365060	BUSSOLA TORX 3/8"	50mm	60



3/8"

CHROME
VANADIUM

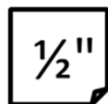
Articolo	Descrizione	Lunghezza
80531	SNODO DA 3/8"	46mm



3/8"

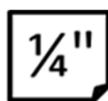
CHROME
VANADIUM

Articolo	Descrizione	Lunghezza
8043044	PROLUNGA 3/8"	44mm




CHROME VANADIUM

Articolo	Descrizione	Lunghezza
80943	ADATTATORE DA 1/2" A 3/8"	38mm
80946	ADATTATORE DA 1/2" A 3/4"	52mm




CHROME VANADIUM

Articolo	Descrizione	Lunghezza
80923	ADATTATORE DA 1/4" A 3/8"	25mm




CHROME VANADIUM

Articolo	Descrizione	Lunghezza
81022	PORTAINSERTO 1/4" DA 1/4"	25mm



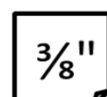
CHROME VANADIUM

Articolo	Descrizione	Lunghezza
81225	BUSSOLA MAGNETICA 1/4"	25mm



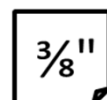
CHROME VANADIUM

Articolo	Descrizione	Lunghezza	Misura
3243203	BUSSOLA ESAG. MASCHIO DA 1/4"	32mm	03
3243204	BUSSOLA ESAG. MASCHIO DA 1/4"	32mm	04
3243205	BUSSOLA ESAG. MASCHIO DA 1/4"	32mm	05
3243206	BUSSOLA ESAG. MASCHIO DA 1/4"	32mm	06
3243207	BUSSOLA ESAG. MASCHIO DA 1/4"	32mm	07
3243208	BUSSOLA ESAG. MASCHIO DA 1/4"	32mm	08
3243209	BUSSOLA ESAG. MASCHIO DA 1/4"	32mm	09
3243210	BUSSOLA ESAG. MASCHIO DA 1/4"	32mm	10



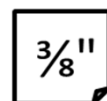
CHROME VANADIUM

Articolo	Descrizione	Lunghezza
8043075	PROLUNGA 3/8"	75mm



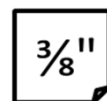
CHROME VANADIUM

Articolo	Descrizione	Lunghezza
8043150	PROLUNGA 3/8"	150mm



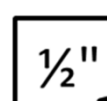
CHROME VANADIUM

Articolo	Descrizione	Lunghezza
8044050	PROLUNGA 3/8"	50mm
8044075	PROLUNGA 3/8"	75mm



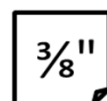
CHROME VANADIUM

Articolo	Descrizione	Lunghezza
8043250	PROLUNGA 3/8"	250mm



CHROME VANADIUM

Articolo	Descrizione	Lunghezza
8044125	PROLUNGA 1/2"	125mm
8044250	PROLUNGA 1/2"	250mm




CHROME VANADIUM

Articolo	Descrizione	Lunghezza
807320.6M	BUSSOLA 3/8" PER CANDELE	20.6mm
807318M	BUSSOLA 3/8" PER CANDELE	18mm
807316M	BUSSOLA 3/8" PER CANDELE	16mm

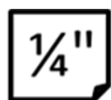


Sezione 02 - Bussole



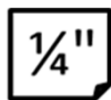
CHROME
VANADIUM

Articolo	Descrizione	Lunghezza	Misura
5255004	BUSSOLA 1/4" LUNGA - ESAG.	50mm	04
5255005	BUSSOLA 1/4" LUNGA - ESAG.	50mm	05
5255006	BUSSOLA 1/4" LUNGA - ESAG.	50mm	06
5255008	BUSSOLA 1/4" LUNGA - ESAG.	50mm	08
5255009	BUSSOLA 1/4" LUNGA - ESAG.	50mm	09
5255010	BUSSOLA 1/4" LUNGA - ESAG.	50mm	10
5255011	BUSSOLA 1/4" LUNGA - ESAG.	50mm	11
5255012	BUSSOLA 1/4" LUNGA - ESAG.	50mm	12
5255013	BUSSOLA 1/4" LUNGA - ESAG.	50mm	13
5255014	BUSSOLA 1/4" LUNGA - ESAG.	50mm	14



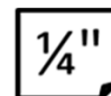
CHROME
VANADIUM

Articolo	Descrizione	Lunghezza
8042050	PROLUNGA 1/4"	50mm
8042100	PROLUNGA 1/4"	100mm
8042150	PROLUNGA 1/4"	150mm
8042250	PROLUNGA 1/4"	250mm



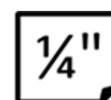
CHROME
VANADIUM

Articolo	Descrizione	Lunghezza	Misura
3273208	BUSSOLA TORX 1/4" CON FORO	32mm	08
3273209	BUSSOLA TORX 1/4" CON FORO	32mm	09
3273210	BUSSOLA TORX 1/4" CON FORO	32mm	10
3273215	BUSSOLA TORX 1/4" CON FORO	32mm	15
3273220	BUSSOLA TORX 1/4" CON FORO	32mm	20
3273225	BUSSOLA TORX 1/4" CON FORO	32mm	25
3273227	BUSSOLA TORX 1/4" CON FORO	32mm	27
3273230	BUSSOLA TORX 1/4" CON FORO	32mm	30
3273240	BUSSOLA TORX 1/4" CON FORO	32mm	40



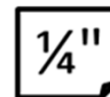
CHROME
VANADIUM

Articolo	Descrizione	Lunghezza	Misura
3263208	BUSSOLA TORX 1/4" CORTA	32mm	08
3263209	BUSSOLA TORX 1/4" CORTA	32mm	09
3263210	BUSSOLA TORX 1/4" CORTA	32mm	10
3263215	BUSSOLA TORX 1/4" CORTA	32mm	15
3263220	BUSSOLA TORX 1/4" CORTA	32mm	20
3263225	BUSSOLA TORX 1/4" CORTA	32mm	25
3263227	BUSSOLA TORX 1/4" CORTA	32mm	27
3263230	BUSSOLA TORX 1/4" CORTA	32mm	30
3263240	BUSSOLA TORX 1/4" CORTA	32mm	40



CHROME
VANADIUM

Articolo	Descrizione	Lunghezza	Misura
52504	BUSSOLA 1/4" CORTA - ESAG.	25mm	04
52505	BUSSOLA 1/4" CORTA - ESAG.	25mm	05
52506	BUSSOLA 1/4" CORTA - ESAG.	25mm	06
52507	BUSSOLA 1/4" CORTA - ESAG.	25mm	07
52508	BUSSOLA 1/4" CORTA - ESAG.	25mm	08
52509	BUSSOLA 1/4" CORTA - ESAG.	25mm	09
52510	BUSSOLA 1/4" CORTA - ESAG.	25mm	10
52511	BUSSOLA 1/4" CORTA - ESAG.	25mm	11
52512	BUSSOLA 1/4" CORTA - ESAG.	25mm	12
52513	BUSSOLA 1/4" CORTA - ESAG.	25mm	13
52514	BUSSOLA 1/4" CORTA - ESAG.	25mm	14



CHROME
VANADIUM

Articolo	Descrizione	Lunghezza
80521	SNODO 1/4"	55mm



1/2"

CHROME
VANADIUM

Articolo	Descrizione	Lunghezza	Misura
34405504	BUSSOLA 1/2" CORTA - ESAG. MASCHIO	55mm	04
34405505	BUSSOLA 1/2" CORTA - ESAG. MASCHIO	55mm	05
34405506	BUSSOLA 1/2" CORTA - ESAG. MASCHIO	55mm	06
34405507	BUSSOLA 1/2" CORTA - ESAG. MASCHIO	55mm	07
34405508	BUSSOLA 1/2" CORTA - ESAG. MASCHIO	55mm	08
34405509	BUSSOLA 1/2" CORTA - ESAG. MASCHIO	55mm	09
34405510	BUSSOLA 1/2" CORTA - ESAG. MASCHIO	55mm	10
34405511	BUSSOLA 1/2" CORTA - ESAG. MASCHIO	55mm	11
34405512	BUSSOLA 1/2" CORTA - ESAG. MASCHIO	55mm	12



1/2"

CHROME
VANADIUM

Articolo	Descrizione	Lunghezza	Misura
34805505	BUSSOLA 1/2" MILLERIGHE CORTA	55mm	20
34805506	BUSSOLA 1/2" MILLERIGHE CORTA	55mm	25
34805508	BUSSOLA 1/2" MILLERIGHE CORTA	55mm	27
34805509	BUSSOLA 1/2" MILLERIGHE CORTA	55mm	30
34805510	BUSSOLA 1/2" MILLERIGHE CORTA	55mm	40
34805512	BUSSOLA 1/2" MILLERIGHE CORTA	55mm	45
34805514	BUSSOLA 1/2" MILLERIGHE CORTA	55mm	50
34805516	BUSSOLA 1/2" MILLERIGHE CORTA	55mm	55



1/2"

CHROME
VANADIUM

Articolo	Descrizione	Lunghezza	Misura
34406514	BUSSOLA 1/2" CORTA - ESAG	65mm	14
34407017	BUSSOLA 1/2" CORTA - ESAG.	70mm	17



1/2"

CHROME
VANADIUM

Articolo	Descrizione	Lunghezza	Misura
34705520	BUSSOLA TORX 1/2" CON FORO	55mm	T-20H
34705525	BUSSOLA TORX 1/2" CON FORO	55mm	T-25H
34705527	BUSSOLA TORX 1/2" CON FORO	55mm	T-27H
34705530	BUSSOLA TORX 1/2" CON FORO	55mm	T-30H
34705540	BUSSOLA TORX 1/2" CON FORO	55mm	T-40H
34705545	BUSSOLA TORX 1/2" CON FORO	55mm	T-45H
34705550	BUSSOLA TORX 1/2" CON FORO	55mm	T-50H
34705555	BUSSOLA TORX 1/2" CON FORO	55mm	T-55H
34705560	BUSSOLA TORX 1/2" CON FORO	55mm	T-60H
34705570	BUSSOLA TORX 1/2" CON FORO	55mm	T-70H



1/2"

CHROME
VANADIUM

Articolo	Descrizione	Lunghezza	Misura
34605520	BUSSOLA TORX 1/2" CORTA	55mm	20
34605525	BUSSOLA TORX 1/2" CORTA	55mm	25
34605527	BUSSOLA TORX 1/2" CORTA	55mm	27
34605530	BUSSOLA TORX 1/2" CORTA	55mm	30
34605540	BUSSOLA TORX 1/2" CORTA	55mm	40
34605545	BUSSOLA TORX 1/2" CORTA	55mm	45
34605550	BUSSOLA TORX 1/2" CORTA	55mm	50
34605555	BUSSOLA TORX 1/2" CORTA	55mm	55
34605560	BUSSOLA TORX 1/2" CORTA	55mm	60
34605570	BUSSOLA TORX 1/2" CORTA	55mm	70



3/8"


CHROME
VANADIUM

Articolo	Descrizione	Lunghezza	Misura
33414010	BUSSOLA 3/8" CORTA - ESAG	140mm	10



CHROME
VANADIUM

Articolo	Descrizione	Lunghezza	Misura
34610030	BUSSOLA TORX 1/2" LUNGA	100mm	30
34610040	BUSSOLA TORX 1/2" LUNGA	100mm	40
34610045	BUSSOLA TORX 1/2" LUNGA	100mm	45
34610050	BUSSOLA TORX 1/2" LUNGA	100mm	50
34610055	BUSSOLA TORX 1/2" LUNGA	100mm	55
34610060	BUSSOLA TORX 1/2" LUNGA	100mm	60



CHROME
VANADIUM

Articolo	Descrizione	Lunghezza	Misura
34612040	BUSSOLA TORX 1/2" LUNGA	120mm	40
34612045	BUSSOLA TORX 1/2" LUNGA	120mm	45



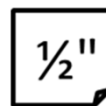
CHROME
VANADIUM

Articolo	Descrizione	Lunghezza	Misura
34810005	BUSSOLA 1/2" MILLERIGHE LUNGA	100mm	05
34810006	BUSSOLA 1/2" MILLERIGHE LUNGA	100mm	06
34810008	BUSSOLA 1/2" MILLERIGHE LUNGA	100mm	08
34810010	BUSSOLA 1/2" MILLERIGHE LUNGA	100mm	10
34810012	BUSSOLA 1/2" MILLERIGHE LUNGA	100mm	12



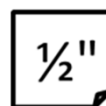
CHROME
VANADIUM

Articolo	Descrizione	Lunghezza	Misura
34410006	BUSSOLA 1/2" LUNGA - ESAG. MASCHIO	100mm	06
34410007	BUSSOLA 1/2" LUNGA - ESAG. MASCHIO	100mm	07
34410008	BUSSOLA 1/2" LUNGA - ESAG. MASCHIO	100mm	08
34410010	BUSSOLA 1/2" LUNGA - ESAG. MASCHIO	100mm	10



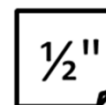
CHROME
VANADIUM

Articolo	Descrizione	Lunghezza	Misura
34414006	BUSSOLA 1/2" LUNGA - ESAG.	140mm	06
34414008	BUSSOLA 1/2" LUNGA - ESAG.	140mm	08



CHROME
VANADIUM

Articolo	Descrizione	Lunghezza	Misura
34418005	BUSSOLA 1/2" LUNGA - ESAG.	180mm	05

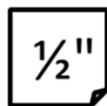


CHROME
VANADIUM

Articolo	Descrizione	Lunghezza	Misura
34814008	BUSSOLA 1/2" MILLERIGHE LUNGA	140mm	08
34814010	BUSSOLA 1/2" MILLERIGHE LUNGA	140mm	10
34814012	BUSSOLA 1/2" MILLERIGHE LUNGA	140mm	12

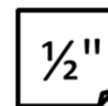


Sezione 02 - Bussole



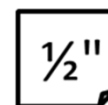
**CHROME
VANADIUM**

Articolo	Descrizione	Lunghezza	Misura
54908	BUSSOLA 1/2" CORTA - POLIG.	38mm	08
54909	BUSSOLA 1/2" CORTA - POLIG.	38mm	09
54910	BUSSOLA 1/2" CORTA - POLIG.	38mm	10
54911	BUSSOLA 1/2" CORTA - POLIG.	38mm	11
54912	BUSSOLA 1/2" CORTA - POLIG.	38mm	12
54913	BUSSOLA 1/2" CORTA - POLIG.	38mm	13
54914	BUSSOLA 1/2" CORTA - POLIG.	38mm	14
54915	BUSSOLA 1/2" CORTA - POLIG.	38mm	15
54916	BUSSOLA 1/2" CORTA - POLIG.	38mm	16
54917	BUSSOLA 1/2" CORTA - POLIG.	38mm	17
54918	BUSSOLA 1/2" CORTA - POLIG.	38mm	18
54919	BUSSOLA 1/2" CORTA - POLIG.	38mm	19
54920	BUSSOLA 1/2" CORTA - POLIG.	38mm	20
54921	BUSSOLA 1/2" CORTA - POLIG.	38mm	21
54922	BUSSOLA 1/2" CORTA - POLIG.	38mm	22
54923	BUSSOLA 1/2" CORTA - POLIG.	40mm	23
54924	BUSSOLA 1/2" CORTA - POLIG.	40mm	24
54925	BUSSOLA 1/2" CORTA - POLIG.	43mm	25
54926	BUSSOLA 1/2" CORTA - POLIG.	43mm	26
54927	BUSSOLA 1/2" CORTA - POLIG.	43mm	27
54928	BUSSOLA 1/2" CORTA - POLIG.	43mm	28
54929	BUSSOLA 1/2" CORTA - POLIG.	43mm	29
54930	BUSSOLA 1/2" CORTA - POLIG.	45mm	30
54931	BUSSOLA 1/2" CORTA - POLIG.	45mm	31
54932	BUSSOLA 1/2" CORTA - POLIG.	45mm	32



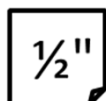
**CHROME
MOLYBDENO**

Articolo	Descrizione	Lunghezza
80541MPB	SNODO A SFERA DA 1/2"	75mm

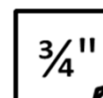


**CHROME
MOLYBDENO**

Articolo	Descrizione	Lunghezza
80946MPB	ADATTATORE DA 1/2" A 3/4"	43mm
80943MPB	ADATTATORE DA 1/2" A 3/8"	35mm



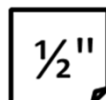
**CHROME
MOLYBDENO**



**CHROME
VANADIUM**

Articolo	Descrizione	Lunghezza	Misura
24406004	BUSSOLA TORX MASCHIO DA 1/2" - IMPACT	60mm	04
24406005	BUSSOLA TORX MASCHIO DA 1/2" - IMPACT	60mm	05
24406006	BUSSOLA TORX MASCHIO DA 1/2" - IMPACT	60mm	06
24406007	BUSSOLA TORX MASCHIO DA 1/2" - IMPACT	60mm	07
24406008	BUSSOLA TORX MASCHIO DA 1/2" - IMPACT	60mm	08
24406010	BUSSOLA TORX MASCHIO DA 1/2" - IMPACT	60mm	10
24406012	BUSSOLA TORX MASCHIO DA 1/2" - IMPACT	60mm	12
24406014	BUSSOLA TORX MASCHIO DA 1/2" - IMPACT	60mm	14
24606030	BUSSOLA TORX MASCHIO DA 1/2" - IMPACT	60mm	30
24606040	BUSSOLA TORX MASCHIO DA 1/2" - IMPACT	60mm	40
24606045	BUSSOLA TORX MASCHIO DA 1/2" - IMPACT	60mm	45
24606050	BUSSOLA TORX MASCHIO DA 1/2" - IMPACT	60mm	50
24606055	BUSSOLA TORX MASCHIO DA 1/2" - IMPACT	60mm	55
24606060	BUSSOLA TORX MASCHIO DA 1/2" - IMPACT	60mm	60
24606070	BUSSOLA TORX MASCHIO DA 1/2" - IMPACT	60mm	70

Articolo	Descrizione	Lunghezza
80968	ADATTATORE DA 3/4" A 1"	65mm
80964	ADATTATORE DA 3/4" A 1/2"	55mm



**CHROME
MOLYBDENO**

Articolo	Descrizione	Lunghezza	Misura
4488510	BUSSOLA 1/2" LUNGA - POLIG. IMPACT	85mm	10
4488512	BUSSOLA 1/2" LUNGA - POLIG. IMPACT	85mm	12
4488514	BUSSOLA 1/2" LUNGA - POLIG. IMPACT	85mm	14
4488517	BUSSOLA 1/2" LUNGA - POLIG. IMPACT	85mm	17
4488519	BUSSOLA 1/2" LUNGA - POLIG. IMPACT	85mm	19
4488530	BUSSOLA 1/2" LUNGA - POLIG. IMPACT	85mm	30
4488532	BUSSOLA 1/2" LUNGA - POLIG. IMPACT	85mm	32
4488536	BUSSOLA 1/2" LUNGA - POLIG. IMPACT	85mm	36



SET 171 UTENSILI

Completa di bussole, inserti, cricchetti da 1/4", 1/2" e 3/8".

Cod. Articolo	8171-E
---------------	--------

SET 130 UTENSILI DA 1/4"

Con vasta scelta di inserti.
Incluso cricchetto da 1/4"



Cod. Articolo	WT-8142
---------------	---------

SET 68 UTENSILI

Completa di bussole, inserti, cricchetti da 1/4" e 1/2".

Incluso 6 chiavi combinate a cricchetto snodate 8-10-12-13-14-17mm



Cod. Articolo	WT-8168
---------------	---------

SET 46 UTENSILI DA 1/4"

Set di bussole professionali da 1/4" con 46 utensili in Cr.V.

Contenuto:

- 1 Cricchetto reversibile
- 13 Bussole esag. da 4 - 4.5 - 5 - 5.5 - 6 - 7 - 8 - 9 - 10 - 11 - 12 - 13 - 14mm
- 6 Bussole Torx T10 - T15 - T20 - T25 - T30 - T40
- 6 Bussole a brugola 3-4-5-6-7-8mm
- 3 Bussole a taglio 4-5,5-7mm
- 3 Bussole Philips PH1-PH2-PH3
- 3 bit Pozidrive PZ1-PZ2-PZ3
- 1 Prulunga da 50 - 100mm
- 1 Chiave a T da ¼
- 1 Snodo
- 1 Adattatore bit
- 3 Chiavi a brugola curvate 1.5-2-2.5



Cod. Articolo	WT-8148
---------------	---------

SET 53 UTENSILI DA 1/4"

Incluso bussole lunghe

•Bussole lunghe da 1/4"
8-10-11-12-13-14mm



Cod. Articolo	WT-8153
---------------	---------

SET 40 INSERTI HEX, TORX, XZN

Contiene:

- Inserti Hex: 4-5-6-7-8-10-12 mm (30mm)
- Inserti Hex: 4-5-6-7-8-10-12 mm (75mm)
- Inserti Torx: T20-25-30-40-45-50-55 (30mm)
- Inserti Torx: T20-25-30-40-45-50-55 (75mm)
- Inserti XZN: M5-M6-M8-M10-M12 (30mm)
- Inserti XZN: M5-M6-M8-M10-M12 (75mm)
- Adattatore 3/8" con attacco 10mm
- Adattatore 1/2" con attacco 10mm



Cod. Articolo	4401-E
---------------	--------





SET 6 CACCIAVITI

3 a taglio e 3 a croce Philips



Cod. Articolo

WT-8449

SET 6 CACCIAVITI TORX

T9 + T10 + T15 + T20 + T25 + T30



Cod. Articolo

WT-8459

SET 12 CACCIAVITI TORX
T6 + T7 + T8 + T9 + T10 + T15 + T20
T25 + T27 + T30 + T40 + T45



Cod. Articolo

WT-8465

27 CHIAVI
TORX, TORX CON FORO & BRUGOLA A SFERA

9 Chiavi a Torx
T10-T15-T20-T25-T27-T30-T40-T45-T50

9 Chiavi a Torx con foro
T10H-T15H-T20H-T25H-T27H-T30H
T40H-T45H-T50H

9 Chiavi a brugola
con testa a sfera
1.5-2-2.5-3-4-5-6
8-10mm



Cod. Articolo

WT-8512

SPECCHIO TELESCOPICO A LED
Fino a 876mm

Specchietto telescopico snodabile con luce a LED. Permette la visione di punti inaccessibili illuminando tramite due power Led la zona. Batterie incluse.



Cod. Articolo

WT-1326

SET 3 PINZE BLOCCA TUBI
Ideale per bloccare la fuoriuscita del liquido.

Misura tubi: (diametro)
Da 8 – 13mm
Da 15 – 30mm
Da 30 – 60mm



Cod. Articolo

WT-408

SET 5 LIME

Contiene:

- Lima piatta da 200 mm L
- Lima semitonda da 200 mm L
- Lima tonda da 200 mm L
- Lima quadra da 200 mm L
- Lima triangolare da 200 mm L



Cod. Articolo

WT-8456

SET 8 UNCINI SLIM

Ideale per allentare gli O-ring dalla sede. La punta a cucchiaino arrotondata consente una facile rimozione delle guarnizioni e O-ring senza compromettere la tenuta e l'integrità e senza danni e alla sede.



Cod. Articolo

WT-907M1



CALAMITA TELESCOPICA E SPECCHIO

Set composto da una calamita telescopica con lunghezza da 315 mm a 510 mm con testa snodabile e specchio di ispezione di Ø 50 mm e lunghezza da 340 mm a 560 mm. Strumenti ideali in carrozzeria ed in autofficina.



Cod. Articolo

WT-200-1

CALAMITA TELESCOPICA CON AGO

Set composto da una calamita telescopica con lunghezza da 145 mm a 630 mm con ago in testa. Strumenti ideali in carrozzeria ed in autofficina.



Cod. Articolo

WT-200-5

PRENDITUTTO FLESSIBILE A RAGNETTO

Prenditutto flessibile a ragnetto con magnete, che consente di arrivare nei posti più inaccessibili per recuperare gli oggetti caduti tipo viti, dadi, rondelle o altro. In dotazione ha uno specchietto snodabile e una pila a led applicabili in punta. Lunghezza di 500 mm.



Cod. Articolo

WT-1368

MAGNETE FLESSIBILE SOTTILE

Pick up magnetico con un collo flessibile lungo e sottile per i punti più difficili da raggiungere.

Utile per spazi ristretti come i fori delle candele.

Lunghezza totale: 400 mm
Diametro del magnete: 4 mm
Capacità di sollevamento del magnete: 100 gr



Cod. Articolo

WT-8485

PORTA AVVITATORE MAGNETICO

Supporto magnetico porta utensili ad aria, bussole, tubo aria e cacciaviti. Lo si può posizionare sui carrelli o sui ponti elevatori, avendo sempre in ordine e vicino tutto l'occorrente. Lunghezza totale di 350 mm.



Cod. Articolo

WT-2200

CONTENITORE MAGNETICO PORTA MINUTERIE

Contenitore magnetico porta minuteria e attrezzi, ideale da posizionare vicino al posto di lavoro o nel carrello porta attrezzi.

Dimensioni 150 x 100 mm.



Cod. Articolo

WT-1325

SET 9 UNICNI ATTREZZI PULIZIA GUARNIZIONI

Set di 9 attrezzi per la pulizia delle guarnizioni, l'estrazione dei paraolio e degli o-ring, la pulizia delle cave, degli ugelli, ecc, sia dai motori che dai ricambi.



Cod. Articolo

WT-2010

SERIE 4 LEVE A CACCIAVITE

Molto resistenti e con manico in plastica, possono essere battute con il martello senza danneggiarle. Lunghezze: 200, 300, 450, 600 mm



Cod. Articolo

WT-904



SET 10 CHIAVE COMBinate CORTE
10-11-12-13-14-15-16-17-18-19MM



Cod. Articolo WT-430

SET 12 CHIAVE COMBinate A CRICCHETTO
SNODATE EXTRA CORTE
8-9-10-11-12-13-14-15-16-17-18-19MM



Cod. Articolo WT-8908



SET 12 CHIAVE COMBinate A CRICCHETTO
8-9-10-11-12-13-14-15-16-17-18-19MM



Cod. Articolo WT-8912

SET 12 CHIAVE COMBinate A CRICCHETTO
EXTRA CORTE
8-9-10-11-12-13-14-15-16-17-18-19MM



Cod. Articolo WT-8914



SET 3 CRICCHETTI CORTE
Cromate

Misure:
Cricchetto corto da 1/4 "
Cricchetto corto da 3/8 "
Cricchetto corto da 1/2 "



Cod. Articolo WT-8133

SET 9 PROLUNGHE
1/4 + 3/8 + 1/2
con punta snodata

Prolunghe da 1/4 " da: 50-100-225 mm L.
Prolunghe da 3/8 " da: 75-150-225 mm L.
Prolunghe da 1/2 " da: 50-125-250 mm L.



Cod. Articolo WT-8350



SET 10 PUNTE SINISTROSE

- **Contenuto:**
- 5 estrattori a spirale;
- 5 punte, taglio sinistro HSS;



Cod. Articolo	WT-2408
---------------	---------

SET PER VITI & PRIGIONIERI SPEZZATE 25PZ

- **Contenuto:**
- 5 punte HSS : 3,2 - 4,8 - 6,4 - 8,0 - 8,7 mm;
- 10 boccole guida per punte;
- 5 cacciaspine;
- 5 adattatori.



Cod. Articolo	WT-2119
---------------	---------

SET 6 PUNTE PER TRAPANO IN TITANIO

Il set comprende:

- 3 frese a gradini rivestite in titanio
- 4,5,6,7,8,9,10,11,12 mm
- 4,6,8,10,12,14,16,18,20 mm
- 4,6,8,10,12,14,16,18,20,22,26,28,30 mm
- 3 punte rivestite in titanio
- 3 mm
- 6 mm
- 8 mm




Cod. Articolo	WT-405
---------------	--------

SET 54 UTENSILI

PER VITI DADI E BULLONI DANNEGGIATI & SPEZZATI

Contenuto:

- 13 inserti / estrattori per viti danneggiate;
- 13 bussole da 3/8" con profilo a spirale per viti e dadi danneggiati;
- 4 bussole da 1/2" con profilo a spirale per viti e dadi danneggiati;
- 6 estrattori sinistrorsi per viti spezzate;
- 16 punte da trapano sinistrorse;



Cod. Articolo	WT-2211
---------------	---------

SET ELICOIDI PER RIPARARE FILETTI

Kit di elicoidi in acciaio HSS per riparare e riportare le filettature.
Incluso 10 inserti



Cod. Articolo	WT-2114-610	M6 x 1.0
Cod. Articolo	WT-2114-8125	M8 x 1.25
Cod. Articolo	WT-2114-10125	M10 x 1.25
Cod. Articolo	WT-2114-12125	M12 x 1.25
Cod. Articolo	WT-2114-14125	M14 x 1.25



SET 4 ESTRATTORI PRIGIONIERI A RULLI

Set 4 estrattori per prigionieri.
Attacco quadro da 1/2"
Misure: 6-8-10-12 mm



Cod. Articolo	WT-4042
---------------	---------



SERIE ESTRATTORI PER VITI E PRIGIONIERI

Set di 5 estrattori per viti e prigionieri, grazie alla loro forma a spirale sinistrorsa e conica, si possono inserire in un foro praticato sulla parte danneggiata e avvitandosi su di essa in senso sinistro svitando la parte inserita.

- M3-M6
- M6-M8
- M8-M11
- M11-M14
- M14-M18



Cod. Articolo	63005
---------------	-------

KIT RIPARAZIONE RIPRISTINO TAPPI

Kit di 64 pezzi per la riparazione ripristino tappi maggiorati coppa olio. Misure: M13x1,5 / M15x1,5 / M18x1,5 e M20x1,5 mm. Kit completo di 5 tappi maggiorati per singola misura.



Cod. Articolo	WT-2113
---------------	---------

SET 6 BUSSOLE ESTRATTORI DA 3/8 PER VITI ESAGONALI DANNEGGIATE

Impronta a spirale.
3/8" da 2mm
3/8" da 3mm
3/8" da 4mm
3/8" da 6mm
3/8" da 8mm
3/8" da 10mm



Cod. Articolo	WT-8510
---------------	---------

SET CHIAVI E BUSSOLE PER VITI DANNEGGIATE 18 PZ

Questa serie di chiavi e bussole facilita lo svitamento di viti danneggiate/arrotondate in modo magico.

impronta innovativa



Cod. Articolo	WT-8568
---------------	---------

SET 17 BUSSOLE TORX FEMMINA 1/2 + 3/8

Contiene:

3/8": E5, E6, E7, E8, E10, E12, E14, E16

1/2": E10, E11, E12, E14, E16, E18, E20, E22, E24



Cod. Articolo	WT-8520
---------------	---------

SET 16 CHIAVI A BUSSOLA 1/2 " Esagonale in cromo vanadio.

Contiene le seguenti misure:

10-11-12-13-14-15-16-17

18-19-21-22-24-27

30-32 mm



Cod. Articolo	WT-8660
---------------	---------

SET 6 BUSSOLE MILLERIGHE

Contiene:

1/2" 3 corte & 3 lunghe: M14 + M16 + M18



Cod. Articolo	WT-8641
---------------	---------

SET 8 BUSSOLE MILLERIGHE

Contiene:

1/2": M5 + M6 + M8 + M10 + M12 + M14 + M16 + M18



Cod. Articolo	WT-8642
---------------	---------



SET DI CHIAVI A BUSSOLA DA 1/2 " TORX 8 PEZZI

Set di chiavi a bussola Torx da 1/2 " in cromo molibdeno.

Chiavi a bussola da 1/2 " Torx:
T25-T35-T45-T50-T55-T60-T70-T80



Cod. Articolo WT-8643

SET BUSSOLE IMPACT 1/2 " INBUS 8 PEZZI

Set di bussole esagonali da 1/2 " al cromo molibdeno.

Contiene le seguenti misure:
5-6-8-10-12-14-16-18 mm



Cod. Articolo WT-8644

SET 14 BUSSOLE ESAGONALE DA 1/2 " DA 10-32 MM

Set 14 bussole in al cromo vanadio.

Contiene le seguenti misure:
10-11-12-13-14-16-17-19-21-22-24-27-30-32 mm



Cod. Articolo WT-8661

SET 10 BUSSOLE LUNGHE ED EXTRA SOTTILI ESAGONALE DA 1/2 "

Set di 10 bussole da 1/2" in cromo vanadio.

Contiene le seguenti misure:
10-11-13-14-17-18-19-21-22-24 mm



Cod. Articolo WT-8664



SET CHIAVI A BUSSOLE 1/2 " 13 PEZZI

Set di 13 bussole da 1/2" lunghe poligonale
Realizzate in cromo vanadio.

Contiene le seguenti misure:
13-14-15-16-17-18-19-21-22-24-27-30-32 mm



Cod. Articolo WT-8680



SET 5 BUSSOLE DA 1/2 " POLIGONALE LUNGHE

Realizzato in cromo molibdeno.

Contiene le seguenti misure:
30-32-34-35-36mm

30 mm: BMW E36 / E46, Citroen Saxo, Ford Galaxy, Mercedes W123 / W124 / W126 / W129 / W201 / W203 / W211, Opel Astra F / Astra G, Renault Scenic / Clio / Kangoo, Toyota Avensis / Picnic, VW Golf III / Golf IV / Lupo / Touareg / T5
32 mm: Fiat Punto, Ford Escort / Mondeo, Mercedes W140, Nissan Almera, Opel Astra H / Vivaro, Subaru Outback
34 mm: GM Motors
35 mm: Mazda
36 mm: Audi, BMW E36 / E39 / X5, Ford Transit , Seat Ibiza, Cordoba, Nissan Primera, VW Polo, Golf V / Touareg



Cod. Articolo WT-8682



SET 6 BUSSOLE DA 1/2 " POLIGONALE LUNGHE

Realizzato in cromo molibdeno.

Contiene le seguenti misure:
30-32-33-34-35-36mm



Cod. Articolo WT-8686

SET 16 BUSSOLE DA 3/4 " ESAGONALE

Realizzato in cromo molibdeno.

Contiene le seguenti misure:
17-19-21-22-24-27-30-32-33-34-35-36-38-41-46-50mm

Fornito in cassetta metallica.



Cod. Articolo WT-8714

SET 12 BUSSOLE DA 3/4 " ESAGONALE

Realizzato in cromo vanadio.

Contiene le seguenti misure:
24-26-27-29-30-32-33-34-35-36-38-41 mm



Cod. Articolo WT-8760

SET 26 BUSSOLE MILLERIGHE DA 1/2"

Lunghezza 55mm: M5-M6-M8-M9-M10-M12-M14-M16
Lunghezza 100mm: M5-M6-M8-M9-M10-M12-M14
Lunghezza 140mm: M5-M6-M8-M9-M10-M12-M14
Lunghezza 200mm: M8-M10-M12-M14



Cod. Articolo WT-8042

SET 32 BUSSOLE TORX DA 1/2"

Lunghezza 55mm: T20-T25-T27-T30-T40-T45-T50-T55-T60-T70
Lunghezza 100mm: T20-T25-T27-T30-T40-T45-T50-T55-T60-T70
Lunghezza 140mm: T40-T45-T50-T55-T60-T70
Lunghezza 200mm: T40-T45-T50-T55-T60-T70



Cod. Articolo WT-8043

SET 30 BUSSOLE ESAG. MASCHIO DA 1/2"

Lunghezza 55mm: 5-6-7-8-10-12-14-17-19mm
Lunghezza 100mm: 5-6-7-8-10-11-12-13mm
Lunghezza 140mm: 5-6-7-8-10-12-14mm
Lunghezza 200mm: 5-6-7-8-10-12mm



Cod. Articolo WT-8044

**KIT ESTRATTORE IDRAULICO 10T
PER CUSCINETTI**

Questo kit di estrattore idraulico comprende tre diverse lunghezze e può essere utilizzato come estrattore a due o tre bracci a seconda dello spazio disponibile e dell'applicazione.

Contenuti:

- Mandrino idraulico da 10 tonnellate
- 2 aste di prolunga, una con doppia testa e una con tripla testa

Misure:

- 240mm con lunghezza albero 100mm
- 280mm con lunghezza albero 150mm
- 300mm con lunghezza albero 200mm



Cod. Articolo

WT-111285

ESTRATTORE CUSCINETTI A 2 E 3 ZAMPE

Kit di 13 pezzi estrattore a due o tre zampe con lunghezze di 100, 200 e 250 mm e due viti centrali di lunghezza di 160 e 270 mm.

Ideale per lo smontaggio dei cuscinetti degli alberi primari e secondari dei cambi.



Cod. Articolo

WT-111278

KIT ESTRATTORE / SEPARATORE

Per cuscinetti interni

Particolarmente adatto per allentare cuscinetti, anelli interni e altre parti saldamente bloccate.

Dati tecnici:

- Piatti di capacità: 32mm - 56mm / 56mm - 78mm.
- Include aste di prolunga e mandrini



Cod. Articolo

WT-111143

KIT ESTRATTORE SILENT BLOCK 24PZ

Adatto sia per autovetture che per veicoli commerciali.

Contenuto:

4 barre filettate da : M10 - M12 - M14 - M16

20 x Campane:

- Ø esterno: 44, 46, 48, 50, 52, 54, 56, 58, 60, 62, 64, 66, 68, 70, 72, 74, 76, 78, 80, 82mm
- Ø interno: 34, 36, 38, 40, 42, 44, 46, 48, 50, 52, 54, 56, 58, 60, 62, 64, 66, 68, 70, 72mm



Cod. Articolo

WT-2107

ESTRATTORE PER PULEGGE

Piastra con 3 fori per viti e attacco filettato centrale per bulloni. Ideale per estrarre pulegge e mozzo ruote.

Il set comprende:

- 12 viti (dimensioni in pollici e metriche)
- 3 bulloni di centraggio

Profondità serraggio da 34mm a 95mm



Cod. Articolo

WT-111146



ESTRATTORE PER CUSCINETTI INTERNI

Soprattutto per lo smontaggio professionale dei cuscinetti interni.

Contiene:

- Estrattore d'urto con un peso di 940 gr e una lunghezza di 380 mm.
- Estrattore interno; Gamma 10-14 mm
- Estrattore interno; Intervallo 15-19 mm
- Estrattore interno; Gamma 18-25 mm
- Estrattore interno; Gamma 25-32 mm.



Cod. Articolo	WT-111026
---------------	-----------

SET ESTRATTORE GIUNTI

Set di 5 diversi estrattori per l'estrazione delle testine snodate dello sterzo e delle sospensioni.

Il set comprende:

- 1 estrattore giunto a braccio snodato
- 1 estrattore per snodi sferici
- 1 estrattore a due griffe monili
- 2 estrattori a bracci fissi



Cod. Articolo	WT-2030
---------------	---------

KIT INSTALLAZIONE RIMOZIONE FRIZIONI AUTOREGISTRANTI

Kit completo di tutti gli attrezzi per l'installazione e la rimozione delle frizioni a regolazione automatica (SAC). Questi attrezzi permettono di poter lavorare sulla frizione prevenendo danni al sistema e mantenendo l'anello adattatore in posizione corretta.

Il kit è progettato per le frizioni SAC con 3 o 4 fori.

Adatto per:

- VAG, MB, Opel, Volvo, Renault
- Audi A3, A4, A6, A8
- VW Passat, Golf, Sharan, Tiguan
- Ford Mondeo, S-Max, Galaxy, Transit
- Mercedes C, E, CLS, S, CLK, SLK, SL
- BMW 320, 330, 520, 530
- Alfa Romeo 147, 159, 166
- Fiat Ulysse, Cromia, Ducato
- Lancia Phedra, Thesis



Cod. Articolo	WT-2096
---------------	---------

ESTRATTORE PER CANDELETTE ROTTE M8 & M10

Kit estrattore per candele rotte o spezzate M8 e M10. Composto da 16 pezzi raccolti in una pratica scatola in plastica.

All'interno della confezione troverete:

- 1 manicotto guida per le punte
- 1 manicotto guida - estrattore
- 1 maschio da 1/4" per creare il filetto del perno estrattore
- 1 maschio M8 e uno M10
- 2 manicotti di centraggio per eliminazione elettrodo centrale con le relative punte
- 1 gira maschi a cricchetto versione lunga
- 1 chiave a bussola versione lunga per le candele.
- 2 speciali punte a gradini per candele con filetto da M8 ed M10



Cod. Articolo	WT-3010
---------------	---------

KIT ESTRATTORE PNEUMATICO PER INIETTORI DA 25PZ

Kit estrattore pneumatico per iniettori che comprende un estrattore e diversi adattatori, compatibili con un'ampia varietà di iniettori sul mercato.

Il kit comprende 19 adattatori filettati:

M8 x 1.0	M8 x 1.25	M10 x 1.5	M14 x 1.5	M14 x 1.5	M16 x 1.5
M17 x 1.0	M18 x 0.75	M18 x 1.5	M20 x 1.0	M20 x 1.5	M22 x 1.5
M25 x 0.5	M25 x 1.0	M26 x 0.75	M27 x 0.75	M27 x 1.0	M29 x 1.0
M31 x 0.75					

- Adattatore M14x1.5 (Delphi)
- Adattatore M17x1 (Bosch)
- Adattatore M20x1 (DENSO)
- Adattatore M25x1 (SIEMENS)
- Adattatore M27x1 (SIEMENS)

Incluso 3 Adattatori per estrarre gli iniettori !!

Misura:	Larghezza Forchetta:
M14x1,5	12MM
M14x1,5	13.5MM
M14x1,5	16MM



Cod. Articolo	WT-3334
---------------	---------



SET FRESE SEDI INIETTORI XXL

Incluso estrattore per rondelle iniettori

Il kit comprende:

- 4 spazzole per la pulizia
 - Prolunga portaspazzole
 - Estrattore rondelle
 - Chiave a T porta frese
 - 13 frese per le sedi degli iniettori:
- | | | | | |
|-----------|-----------|-----------|-------|-------|
| 14x14 | 15,5x15,5 | 15,5x15,5 | 15x19 | 17x17 |
| 17x17 | 17x17,5 | 17x19 | 17x19 | 17x20 |
| 17,5x20,5 | 17x21 | 19x21,5mm | | |

- 3 adattatori conici: 17 + 18,4 + 19mm

Cod. Articolo	WT-3302
---------------	---------



SET FRESE SEDI INIETTORI 6PZ

Il kit comprende:

- Albero porta frese
 - Chiave a T porta frese
 - 4 frese per le sedi degli iniettori:
- | | |
|---------|---------|
| 15x19mm | 17x17mm |
| 17x19mm | 17x21mm |

Incl. chiave a brugola fissaggio frese



Cod. Articolo	WT-3300
---------------	---------

SET SCOVOLI PER SEDI INIETTORI XL

Incluso tamponi monouso e 13 scovoli

Set scovoli ideale per pulire le sedi e pozzetti degli iniettori. Spazzole di pulizia di diverse forme e diametri.

Il kit comprende:

- 6 scovoli di diametro 8 + 10 + 12 + 15 + 17 + 19
- 3 scovoli di diametro 12,1 + 19,1 + 25,4
- 4 scovoli conici di diametro 25,1 + 29,5 + 30,2 + 34,9

- Porta scovolo
- Prolunga porta scovolo
- Tamponi monouso di varie misure (diam. 5 a 20mm)



Cod. Articolo	WT-3303
---------------	---------

SET 3 LEVIGATORI CILINDRI

Spazzola carburo di silicio.
Per levigare la superficie del cilindro.

Att. esagonale 1/4"
Ø: 2 - 2,8 - 6 mm
Velocità max: 300 rpm

Mmateriale: carburo di silicio
Granulometria: K 60/80
Si raccomanda l'uso di olio per la rettifica!



Cod. Articolo	WT-1358
---------------	---------

KIT IMBUTO CON TAPPI

Per liquido di raffreddamento, olio motore e liquido per il lavaggio del parabrezza

Un meccanismo speciale previene la formazione di bolle e permette al liquido di fluire via uniformemente

Capacità: 1,6 l
Colore: trasparente

Materiale:
polipropilene (PP) - plastica (TPR)



Cod. Articolo	WT-1312
---------------	---------

VASCHETTE PER IL RECUPERO DELL'OLIO

Avere una pratica bacinella o vaschetta per il recupero dell'olio o dell'antigelo durante le fasi di manutenzione dell'auto, è molto importante per ottenere un lavoro sicuro e pulito. Questa bacinella con la capacità di 15 litri è l'ideale per chi deve sostituire l'olio del motore, del cambio o l'antigelo della propria auto o moto. Con un diametro esterno di 45 cm, interno di 38 cm ed un'altezza di 15 cm si rende ideale per poter essere messa sotto l'automobile, ma anche sotto la moto il camper e il quad. Può venire utile anche per sostituire l'olio nei trattorini rasa erba.



Cod. Articolo	WT-15LZ (nero)
Cod. Articolo	WT-15LG (verde)



ASSORTIMENTO VITI E O-RING IN RAME

Cassetta composta da 534 pezzi assortiti di viti e O-ring in rame di diverse dimensioni.

Rondelle di rame da 6 a 20 mm di diametro
Viti tappi olio a testa esagonale
M10,12,13,14, 15,16,18 e 20.



Cod. Articolo **FD-0071**

KIT RIPARAZIONE RIPRISTINO TAPPI

Kit di 64 pezzi per la riparazione ripristino tappi maggiorati coppa olio.
Misure:
M13x1,5 / M15x1,5
M18x1,5 e M20x1,5 mm.
Kit completo di 5 tappi maggiorati per singola misura.



Cod. Articolo **WT-2113**

CHIAVE PER FILTRO OLIO A 3 ZAMPE PIATTE

Chiave per filtro olio con diametro da 63 a 102mm dotata di 3 zampe auto serranti piatte.

Può essere stretta con chiave da 21 mm o chiave da 3/8



Cod. Articolo **61904A**

TAPPO COPPA OLIO VAG PLASTICA

Adatto per le seguenti autovetture: -

- Audi A1, A3, A4, A5, A6, A7, Q3, Q5, Q7, TT, TTS
- Seat Alhambra, Leon, Toledo
- Skoda Octavia, Rapid, Superb, Yeti
- Volkswagen Maggiolino, Caddy, CC, Golf, Jetta, Passat, Polo, Scirocco, Sharan, Tiguan, Touran



Cod. Articolo **WT-61909**

CHIAVE PER TAPPI COPPA OLIO VAG (Attacco 1/4)

Cod. Articolo **WT-61905**



SET RIEMPIMENTO OLIO TRASMISSIONE

INCL. 15 ADATTATORI

Adatto a tutti gli olii ATF

Capacità per ciclo: 0,08 l (80 ccm)

Capacità serbatoio: 7 litri

Peso: 4,4 kg

ATF101		(1/8"-27)	FORD
ATF102			Universal BMW Nissan Honda etc.
ATF103			Audi, VW, Skoda
ATF104			Porsche, VW, Audi
ATF105		(M10x1)	VW, Mini Cooper, Audi
ATF106		(M24x1.5)	Audi, VW DSG
ATF107		(M22x1.5)	Audi, VW CVT
ATF108		(M18x1.5)	Skoda, VW
ATF109		(M12x1.5)	ALTIS 2010 BENZ 722.9
ATF110		(M30x1.5)	Skoda Audi, VW
ATF111		(Universal Flexible 300mm)	Honda, Kia Hyundai etc.
AFT112		(M8x1)	Nissan, Infinity
ATF113		(M18x1.5)	Toyota, Lexus
ATF114		(5/16"-24UNF)	VOLVO
ATF115			Universal (Flexible Hose)



Cod. Articolo **WT-7L**

SET 7 CHIAVI A BUSSOLA PER SONDE LAMBDA

Set di 7 chiavi a bussola per lo smontaggio e rimontaggio delle sonde lambda montate su Audi, BMW, Mercedes, Peugeot, Renault, Opel, Volkswagen e tante altre case automobilistiche.

Contenuto:

- 22mm corta 1/2 22mm corta 3/8
- 22mm lunga lato aperto 3/8 22mm lato aperto 3/8
- 27mm apertura cavo 1/2 27mm lunga 3/8
- 29mm lunga lato aperto



Cod. Articolo **WT-907**

SET 14 CHIAVI A BUSSOLA PER Sonda LAMBDA

Per montare e smontare sonde lambda.

Il kit comprende:

- 17mm poligonale per Renault (78mmL)
- 19mm poligonale per Volkswagen Polo – Audi - Seat - Mazda (78mmL)
- 20 mm esagonale (78 mm L)
- 27 mm esagonale (78 mm L)
- 21mm poligonale per Seat – Audi Volkswagen - Skoda - Alfa Romeo Mitsubishi (90mmL)
- 22mm poligonale per Seat - Audi Volkswagen - Skoda - Opel (78mmL)
- 22mm poligonale per Mercedes Citroën - Peugeot - Ford – Nissan Mazda - Mitsubishi - Seat - Audi - Volkswagen (110mmL)
- 27mm poligonale Seat - Audi - Volkswagen - Skoda - BMW - Mercedes – Opel Ford - Nissan - Mitsubishi - Lincoln (78mmL)
- 27mm poligonale per Citroën - Peugeot (110mmL)
- 28mm poligonale per Alfa Romeo - Fiat - Rover - Opel (78mmL)
- Poligonale per Mercedes (78mmL) + 22 mm poligonale (150 mm L)
- Staffa 22mm: attacco angolato corto per (dis) montaggio di sonde lambda in punti difficilmente raggiungibili
- 22mm: trasmissione ad angolo retto lungo per (dis) montaggio di sonde lambda in punti difficili da raggiungere.



Cod. Articolo **WT-908**

LAMPADA SOTTOCOFANO RICARICABILE
(MAX 2000 LUMEN)



3 diverse intensità luminose: 2000-1000-500 Lumen

Lunghezza: 1170 - 1970 mm
Ruotabile a 360°
Min. lunghezza: 1170 mm
Max. lunghezza: 1970 mm



Include una batteria ricaricabile intercambiabile con connessione USB-C 4800 mAh
Durata della batteria: 150 minuti

Cod. Articolo	B-5000
---------------	--------

Cod. Articolo	B-5091
---------------	--------

LAMPADINE REGOLABILI CON TREPIEDE

4 diverse intensità, sia con luce calda che con luce fredda
Lumen / durata batteria:
- 600 (12 ore)
- 1200 (8 ore)
- 2400 (4 ore)
- 2000 (2 ore)

Altezza: da 120 a 224 cm
Struttura girevole 90° + 330°
Include una batteria da 14,8 V - 5200 mAh Li-ion IP 65



LAMPADA A LED DA TESTA con sensore

Lampada da testa (frontale) regolabile, dotata di sensore ON/OFF CONTACTLESS.

Intensità:
280 Lumen (luce forte)
100 Lumen (modalità risparmio energetico)

Durata batteria:
- 2 ore (luce forte);
- 5,5 ore (modalità risparmio energetico);



Cod. Articolo	B-5550
---------------	--------

TORCIA SLIMLIGHT- 180° PIEGABILE

Potenza LED frontale: **120 Lumen**
Potenza LED laterale 1: basso/alto: **150/800 Lumen**
Potenza LED laterale 2: basso/alto: **120/400 Lumen**



Durata batteria:
LED laterale 1: basso/alto: **8/2.5 ore**
LED laterale 2: basso/alto: **9/4 ore**

Dotata di cavo da 1m
Durata ricarica: 4 ore

ALLUMINIO



Cod. Articolo	B-5060
---------------	--------

LAMPADA A LED

Sia frontale che laterale con staffa magnetica

Intensità luminosa:
Frontale 120 LUMEN + 600 LUMEN laterale
Regolabile da 60 a 600 LUMEN

Batteria:
- 3,7V - 2600mAh Li-ion
- Incluso caricatore



39 cm

Cod. Articolo	B-5000
---------------	--------

**AVVITATORE PNEUMATICO ½" MINI**

Attacco: ½"
Peso: 1,2 kg
Giri max: 10.000

678 NM

Cod. Articolo

WT-680

AVVITATORE PNEUMATICO ½" PRO

Attacco: ½"
Peso: 1,2 kg
Giri max: 10.000

1560 NM

Cod. Articolo

WT-1560

AVVITATORE PER CANDELETTE DA 1/4"

Avvitatore con attacco da 1/4" per candele composte da 9 pezzi.

- 5 bussole con misure da 8 a 12 mm
 - 2 prolunghe con misure 50 e 100 mm
 - 1 adattatore girevole
 - 1 avvitatore regolabile a 4 stadi: 10-20-30-40 Nm
- Velocità: 10.000 R.P.M (giri al minuto)
Pressione dell'aria: 90 PSI



Cod. Articolo

90966

CRICCHETTO PNEUMATICO DA 1/2"

Questo potente cricchetto pneumatico è particolarmente efficace ed adatto per rimuovere rapidamente dadi e bulloni arrugginiti durante l'installazione o lo smontaggio di supporti motore, cambi e bracci trasversali.

Dotato di una testa in acciaio temprato ed un corpo in alluminio per renderlo ancora più leggero e maneggevole.

Dati tecnici:

- Attacco da ½ "
- Ø connessione attacco per l'aria: ¼ "
- Reversibile: rotazione dx e sx
- Pressione dell'aria: 6,3 bar
- Peso: 1,2kg
- Lunghezza: 244 mm
- Giri al minuto: 160 giri al minuto
- Coppia massima: 82 Nm



Cod. Articolo

WT-18019

SCALPELLO & VIBRATORE PNEUMATICO

Questo set martello scalpellatore è stato realizzato per facilitare lo smontaggio di parti meccaniche bloccate, come per esempio dalla ruggine.

Il set comprende:

- 1 Martello pneumatico
- 1 Scalpello a punta
- 1 Scalpello con punta tonda piatta
- 1 Scalpello con punta tipo Martello 68x40mm
- 1 Scalpello con punta da 6,5mm
- 1 Scalpello con punta da 9,3mm
- 1 Adattatore da 1/2"
- 1 Scalpello con punta piatta
- 1 Scalpello con punta tonda concava
- 2 Scalpelli a forchetta
- 1 Scalpello con punta da 7,7mm
- 1 Scalpello con punta da 12,7mm

Assortimento in pratica valigetta in ABS con termoformato.

Cod. Articolo

WT-1912

**AVVOLGITUBO 20 METRI**

Avvolgitubo aria 20 metri con sistema di avvolgimento automatico con ferma roll.

Include staffa a parete e maniglia per uso separato.

- Tubo flessibile in PVC morbido da 20 metri (9,5 x 14 mm)
- Adatto fino a un massimo di 12 bar
- Adatto da -5 gradi a +45 gradi
- Collegamenti da 1/4 di pollice alle estremità del tubo.



Cod. Articolo

WT-320-B

AVVOLGITUBO ARIA COMPRESSA 20M

Avvolgitubo aria compressa automatico 20 metri (+ 1,5 metri connettore). Tubo flessibile e robusto in PVC. Idoneo per montaggio a parete. Con sistema di arresto automatico del tubo, può essere sbloccato tirando leggermente il tubo.

- Temperatura di esercizio: -10°C a +60°C.
- Diametro interno di 9 mm
- Attacco aria: 1/4"
- Pressione dell'aria massima: 12 bar



Cod. Articolo

WT-320-S

**AVVOLGICAVO ELETTRICO 20 METRI**

Cavo da 20 metri con fissaggio a parete.
Sistema di arresto automatico .
Voltaggio: 230 V
Potenza consentita arrotolata: 1000 W
Potenza consentita srotolata: 2300 W
Protezione termica Conforme CE e IP42



Cod. Articolo	WT-360
---------------	--------

AVVOLGITUBO ACQUA 20+2 METRI

Tubo da 20 metri + 2
Flessibile e robusto in PVC.


Idoneo per montaggio a parete.
Con sistema di arresto automatico .
Attacco aria: 1/2"



Cod. Articolo	WT-340
---------------	--------

SET DI 3 PISTOLETTE

Pistole ad aria compressa per carrozzeria.
3 differenti lunghezze:
• 110 mm
• 300 mm
• 490 mm
Attacco da 1/4" per l'aria



Cod. Articolo	WT-20014
---------------	----------

PISTOLA AD ARIA COMPRESSA PRO

Pistola ad aria compressa con regolatore



Cod. Articolo	WT-20005
---------------	----------

PISTOLA AD ARIA COMPRESSA

Pistola ad aria compressa con connettore tipo Euro.



Cod. Articolo	WT-20004
---------------	----------

SET ARRETRATORE PISTONCINI FRENI PNEUMATICO

Senza adattatori



Cod. Articolo	WT-6700-1
---------------	-----------

AIR BOOSTER 18 LITRI

Supporto per gonfiare i pneumatici con spalle troppo chiuse.
Pressione massima: 6-8 bar
Capacità serbatoio: 18 litri



Cod. Articolo	WT-240
---------------	--------

SET ARRETRATORE PISTONCINI FRENI PNEUMATICO

Arretratore pistoncino freni pneumatico, impiego universale.
Con questo set è possibile riportare il pistone del freno in posizione di riposo con la pressione dell'aria in pochi secondi.

Non è più necessario smontare le pinze per riportare indietro il pistone.

Fornito con 15 adattatori, adatto per Audi, BMW, Citroen, Ford, Fiat, Honda, Jaguar, Mercedes, Nissan, Renault, Saab, Toyota, Volvo e VW.



Cod. Articolo	WT-6700
---------------	---------



KIT RIPARAZIONE FORATURE PNEUMATICI ECO

Kit per la riparazione forature dei pneumatici con stringhe ad inserimento.

Viene fornito con una lima tonda di pulizia ideale anche per l'allargamento del foro, un ago con asola per il passaggio della striscia, 5 stringhe ad inserimento.



Cod. Articolo	WT-111037
---------------	-----------

50 STRINGHE RIPARAZIONE GOMME

Confezione di 50 stringhe ripara pneumatici di alta qualità. Sono delle strisce auto vulcanizzanti lunghe 10 cm che inserite con un apposito ago permettono di riparare in modo veloce qualsiasi pneumatico tubeless.



Cod. Articolo	WT-111037-P
---------------	-------------

KIT RIPARAZIONE FORATURE PNEUMATICI

Kit professionale per la riparazione delle forature dei pneumatici e delle gomme con stringhe ad inserimento.

Nel set inoltre sono comprese 30 stringhe



Cod. Articolo	WT-111047
---------------	-----------

GIRAVITE PER VALVOLE PNEUMATICI

Per l'installazione e rimozione delle valvole pneumatici auto. Dimensioni: 125 x 15 mm (lunghezza x diametro)

Testine in due misure:

- Testina 1: 6 x 3 mm (diametro esterno x diametro interno)
- Testina 2: 4.4 x 2 mm (diametro esterno x diametro interno)



Cod. Articolo	WT-560
---------------	--------

SET 3 BUSSOLE PER CERCHI IN LEGA

Kit di 3 chiavi a bussola studiate appositamente per non rovinare i cerchi in lega durante lo smontaggio della ruota.

Misure di 17, 19 e 21 mm.

Attacco da 1/2"



Cod. Articolo	WT-3147
---------------	---------

SET DI 3 BUSSOLE DA 17 MM

Materiale in cromo molibdeno dotati da teflon per la protezione del cerchio.

Attacco da 1/2»

Contenuto: 3 bussole da 17mm



Cod. Articolo	WT-3117
---------------	---------

BUSSOLE SPECIALI PER CERCHI IN LEGA

Attacco da 1/2



Cod. Articolo	9T0206	17 mm – Mercedes - Margherita
Cod. Articolo	WT-3155	20,5 x 21,5 mm
Cod. Articolo	WT-3156	18,5 x 19,5 mm
Cod. Articolo	WT-3159	21 mm – Hyundai - Margherita
Cod. Articolo	WT-3160	7/8 – Tesla – Margherita
Cod. Articolo	WT-3217	17 mm – Con Teflon blu

SET BUSSOLE PER CERCH IN LEGA 9 PZ

Attacco da 1/2

Contenuto:

- 1 Bussola da 17 a margherita per bulloni Mercedes
- 1 Bussola da 21 a margherita per bulloni Hyundai / Kia
- 1 Bussola da 7/8 per bulloni Tesla
- 1 Bussola da 17 esagonale
- 1 Bussola da 19 esagonale
- 1 Bussola da 21 esagonale
- 1 Bussola da 18.5 x 19.5 Ford (per dadi rivestiti cromati)
- 1 Bussola da 20.5 x 21.5 Jeep (per dadi rivestiti cromati)
- 1 Prolunga da 75mm



Cod. Articolo	WT-3247
---------------	---------


KIT ARRETRATORE PISTONCINI FRENI 21PZ

Attretratore manuale composto da 21 pezzi per arretrare i pistoncini delle pinze freno. Sono compresi i due utensili arretratori sia destro che sinistro.

Adatto per molti modelli auto quali: Alfa Romeo, Audi, Austin, Bmw, Ford, Honda, Jaguar, Fiat, Mercedes, Mitsubishi, Nissan, Rover, Toyota, Subaru, Mazda, Saab, Renault, Opel, ecc.



Cod. Articolo	WT-113318
---------------	-----------

CHIAVE A CRICCHETTO DI RESET PISTONCINI FRENI

Per il reset senza danni di pistoncini per freni. Necessario per la manutenzione e la sostituzione delle pastiglie dei freni. Range di lavoro: 40 - 68 mm Lunghezza: 270 mm



Cod. Articolo	WT-1128
---------------	---------

ADATTATORE PLATORELLO A 3 PIN

Adattatore a 3 Pin per Ford Focus, S-Max, C-Max, Renault Scenic, Megane, Iveco daily, Volvo V70 e Volkswagen Passat



Cod. Articolo	WT-2029-A
---------------	-----------

SET 2 GANCI PER PINZA FRENI

Ideale per sostenere la pinza durante la sostituzione delle pastiglie o lavori al mozzo.



Cod. Articolo	WT-8488
---------------	---------

SUPPORTO PER AMMORTIZZATORI MC PHERSON

Supporto per ammortizzatori Mc Pherson. Da applicare con il sollevatore a fossa.

Caratteristiche:

- Applicazione universale; Impedisce l'abbassamento dell'ammortizzatore durante gli interventi sull'asse; Ø30mm.



Cod. Articolo	WT-2234
---------------	---------

SET 3 SMONTA BRACCETTO STERZO

Attrezzo per montaggio e smontaggio braccetti sterzo. Completo di 3 teste intercambiabili.

- Misure:
Ø 30-35mm
Ø 35-40mm
Ø 40-45mm



Cod. Articolo	WT-2131
---------------	---------

SET 11 UTENSILI PER PINZE FRENI

Set speciale per smontare le pinze dei freni quando si sostituiscono le pastiglie dei freni.



Cod. Articolo	WT-81515
---------------	----------

SET 17 UTENSILI PER PINZE FRENI

Set con bussole speciali per smontare le pinze dei freni quando si sostituiscono le pastiglie dei freni.



Cod. Articolo	WT-81517
---------------	----------



KIT PROVA COMPRESIONE MOTORE DIESEL

AUTO & VEICOLI INDUSTRIALI



Cod. Articolo	WT-1030A
---------------	----------

PROVA COMPRESIONE MOTORE BENZINA

Contenuto:

Adattatore per candela:
M10, M12, M14 e M18.
Manometro con tubo da 400mm
e inesto rapido.

Da 0-21 bar / 0-300Psi
2 adattari con testa in gomma



Cod. Articolo	WT-110031
---------------	-----------

PROVA PRESSIONE CARBURANTE

Ideale per misurare la pressione del carburante
sia Benzina che Diesel.

Contenuto:

Adattatore universale.
Adattatr GM * FORD
Da 0-7 bar / 0-100Psi



Cod. Articolo	WT-111013
---------------	-----------

PROVA PRESSIONE OLIO

Ideale per misurare la
pressione dell'Olio.

Sia motore che cambio.

Contenuto:

10 adattatori.
Tubo da 150cm
Max 21 bar



Cod. Articolo	WT-111014
---------------	-----------

KIT PROVA PRESSIONE CARBURANTE

Diesel+Benzina

Sistema iniezione:

K-Jetronic, L/LH-Jetronic,
Motronic, Motronic-Jetronic,
MPFI, TBI, EFI, DIGIFANT 1/2,
CIS-Digital, Weber CFI, Spi,
Singlepoint und Multipoint.



Cod. Articolo	WT-111011
---------------	-----------

PROVA TENSIONE 6V A 24V

Prova tensione da 6 Volt a 24 Volt.
Con approvazione CE
In robusto alloggiamento in ottone.

Prova tensione dotato di lampada
e ago per cavi isolati.



Cod. Articolo	WT-1300
---------------	---------

MULTIMETRO DIGITALE AUTOMATICO

Multimetro digitale automatico con
puntali di prova e design moderno tipo
smartphone.
Progettato per un uso professionale ed
intenso.

Schermo da 3,5''
Incluso Puntali e USB

Batteria:

Ricaricabile agli ioni di litio
Da 3,7 V 800 mAh

Peso: 330 g



Cod. Articolo	E-2137
---------------	--------

KIT PUNTALI PER MULTIMETRO

Da utilizzare in combinazione con il multimetro.

Contenuto:

- Puntali classici per multimetro;
- Puntali speciali prova fusibili;
- Punta extra sottili;
- 2 Morsetti;
- Cavi flessibili in silicone.



Cod. Articolo	WT-2238
---------------	---------

**SET 5 LEVE SMONTAGGIO PANNELLI PORTA ED INTERNI**

Kit di cinque staccabottoni in resina, smonta clips fermi dei pannelli porta in resina ad alta resistenza, ideali per modanature e plastiche sui cruscotti delle auto.



Cod. Articolo	WT-905M1
---------------	----------

SET 27 LEVE MULTIUSO INTERNI

Kit composto da 27 leve, staccabottoni, smonta graffe, smonta guarnizioni, ecc. Questi attrezzi in plastica sono molto utili per lo smontaggio dei particolari in plastica. E' possibile smontare tutti quei particolari che si trovano sia all'interno che all'esterno dell'automobile senza danneggiare o rovinare le superfici delle plastiche.



Cod. Articolo	WT-915M1
---------------	----------

SET 11 LEVE SMONTAGGIO PANNELLI PORTA ED INTERNI

Kit di cinque staccabottoni in resina, smonta clips fermi dei pannelli porta in resina ad alta resistenza, ideali per modanature e plastiche sui cruscotti delle auto.



Cod. Articolo	WT-922M1
---------------	----------

SET 2 LEVE SMONTAGGIO PANNELLI PORTA ED INTERNI IN METALLO

Kit di cinque staccabottoni in resina, smonta clips fermi dei pannelli porta in resina ad alta resistenza, ideali per modanature e plastiche sui cruscotti delle auto.

IN METALLO

Cod. Articolo	WT-906M1
---------------	----------

**SET 48PZ LEVE & UTENSILI MULTIUSO
SMONTA RADIO, TERMINALI E PANNELLI INTERNI**

Contenuto:

- 11 Leve in teflon per smontare pannelli interni
- 4 Uncini per togliere guarnizioni
- 3 Leve stacca bottoni
- 20 Attrezzi per smontare radio / navigatore
- 10 Attrezzi per terminali



Cod. Articolo	WT-909M1
---------------	----------

SET SPAZZOLE IN OTTONE - 24PZ

Il set contiene:

- 6 pezzi forma a tazza diametro 50 mm
 - 6 pezzi forma a tazza diametro 80 mm
 - 6 pezzi forma a disco diametro 50 mm
 - 6 pezzi forma a disco diametro 100 mm
- Gambo da 6 mm per trapano



Cod. Articolo	WT-1324
---------------	---------

DISCO ELIMINA ADESIVI

Questo disco detto anche disco al caramello, serve per rimuovere adesivi, fogli, scritte, ecc.

Puoi usare questo pratico strumento in combinazione con un trapano.

- Ø88mm
- Spessore: 15 mm
- Attacco gambo da 6mm
- Max. 4000 RPM



Cod. Articolo	WT-1322
---------------	---------

DISCO ELIMINA ADESIVI DENTATO

Questo disco detto anche disco al caramello, serve per rimuovere adesivi, fogli, scritte, ecc.

Puoi usare questo pratico strumento in combinazione con un trapano.

- Ø90mm
- Spessore: 20 mm
- Attacco gambo da 8mm
- Max. 4000 RPM



Cod. Articolo	WT-1322-H
---------------	-----------

**6 LEVE STACCABOTTONI IN METALLO**

Permette la rimozione rapida e facile dei pannelli porta.

Contiene:

- 3 attrezzi di lunghezza 325 mm
- 3 attrezzi di lunghezza 495 mm



Cod. Articolo

WT-920M1

LEVE APERTURA PORTE AUTO 7PZ

Kit base per l'apertura delle porte dell'auto in caso di dimenticanza delle chiavi all'interno dell'abitacolo.



Cod. Articolo

WT-1950

PISTOLA AD ARIA CALDA 2000 W

Pistola ad aria calda inclusi 4 accessori
230-240V / 50V

2000 W

Posizione 1: 400°C -300 L/min

Posizione 2: 600°C -500 L/min



Cod. Articolo

WT-6650

CUSCINO GONFIABILE PER APERTURA

Cuscini gonfiabili di varie misure dotato di una pompa a mano.

- Quadrato 160 x 160 mm
- Rettangolo 180 x 60 mm
- Rettangolo con arrotondamento 180 x 38 mm
- Rettangolo grande 420 x 140 mm
- Curvato 325 x 120mm
- Pompa a mano con tubo da 450mm



Cod. Articolo

WT-2063

3 PINZE A SCATTO AUTOBLOCCANTI

Set di 3 pinze a scatto autobloccanti.

Pinze anticorrosione

Il set include:

- 1 pinza di bloccaggio di 220 mm
- 1 pinza con punta a becco lungo di 220 mm
- 1 pinza con punte ad arco di 220 mm



Cod. Articolo

WT-9G250

3 MINI PINZE A SCATTO AUTOBLOCCANTI

Set di 3 mini pinze a scatto autobloccanti.

Pinze anticorrosione

Il set include:

- 1 mini pinza di bloccaggio di 165 mm
- 1 mini pinza con punta a becco lungo di 175 mm
- 1 mini pinza con punte ad arco di 180 mm



Cod. Articolo

WT-9G200

3 PINZE A SCATTO AUTOBLOCCANTI LUNGHE

Set di 3 pinze a scatto autobloccanti composto da pinze dritte, pinze curve a 40° e pinze curve a 80°.

Lunghezza 300mm



Cod. Articolo

WT-1337

SET 18 CACCIASPINE

- 1,5x100mm + 1,5x200mm + 2,5x100mm
- 2,5x200mm + 3,0x100mm + 3,0x200mm
- 4,0x100mm + 4,0x200mm + 5,0x100mm
- 5,0x200mm + 5,5x100mm + 6,0x100mm
- 6,0x200mm + 8,0x150mm + 8,0x200mm
- 9,5x150mm + 9,5x200mm



Incluso 1 punzone automatico da 4x125mm



Cod. Articolo

WT-8360

SET RIVETTATRIVE 17PZ

Adatto sia rivetti ciechi che rivetti filettati.

Misure rivetti ciechi: 2,4 – 3,2 – 4,0 – 4,8 – 6,4mm

Misure rivetti filettati: M4 – M5 – M6 – M8 – M10



Cod. Articolo


WT-1346

SET 28 CACCIASPINE, PUNTEROLI E SCAPELLI

6 Cacciaspine

9 Scalpelli

12 Punteruoli



Cod. Articolo

WT-8370



CARRELLINO SOTTOVETTURA

Pratico lettino da officina dotato di 6 ruote in gomma resistenti agli oli, poggiatesta imbottito, incavi per le braccia per un'ottimale libertà di movimento e due vaschette porta attrezzi. In materiale plastico ad alta resistenza e facile da pulire.

- Ruote piroettanti 6 x Ø 75 mm e girevoli a 360°
- Dimensioni 103 x 48 x 13 cm
- Capacità massima 120 Kg



Cod. Articolo	WT-403
---------------	--------

SEGGIOLINO PIEGHEVOLE + LETTINO 2 IN 1

Seggiolino 2 in 1 pieghevole. Lunghezza: 92 cm 6 ruote

Peso max. lettino 130Kg
Peso max. seduto 110Kg



Cod. Articolo	WT-413
---------------	--------

LETTINO SOTTOVETTURA IN TERMOFORMATO

Pratico lettino da officina in termoformato.

- Leggero, solo 650g
- Dimensioni 104 x 44,5 x 2,8 cm
- Con incavi porta attrezzi



Cod. Articolo	WT-422
---------------	--------

CARRELLINO SOTTOVETTURA XXL

Extra lungo e robusto

Lettino da officina molto robusto dotato di 4 ruote piroettanti. Poggiatesta imbottito.

- Ruote piroettanti a 360°
- Dimensioni 109 x 48,5cm
- Capacità massima 180 Kg



Cod. Articolo	WT-433
---------------	--------

GINOCCHIERA IN TERMOFORMATO

Resistente all'umidità, sporcizia, olio, ecc. Dimensioni: 475 x 235 x 30 mm



Cod. Articolo	WT-404
---------------	--------

GINOCCHIERA CON 5 RUOTE

Pratico carrellino appoggia ginocchia. Utilissimo per svolgere tutti quei lavori che richiedono una posizione di lavoro inginocchiato. Incluso un pratico vano porta chiavi. Capacità massima 120 Kg.



Cod. Articolo	WT-426
---------------	--------

TAPPETTINO PIEGHEVOLE 3 IN 1

Realizzato in termoformato

Tappetino pieghevole 3 in 1 Possibilità di sedersi, inginocchiarsi o sdraiarsi. Dimensioni. 1210 x 420 x 23 mm



Cod. Articolo	WT-414
---------------	--------

SGABELLO CON 4 RUOTE E CASSETTINO

Sgabello con 4 ruote e cassetto porta oggetti.

- 4 ruote piroettanti con diametro da 50 mm
- Larghezza sedile: 365mm x 210 mm
- Dimensioni interne cassetto 275 x 185 x 55 mm
- Dimensioni sgabello 360 x 410 x 330 mm
- Capacità massima 90 Kg.



Cod. Articolo	WT-427
---------------	--------

SGABELLO GIREVOLE

Sgabello girevole con rotelle e regolabile in altezza. Ripiano per utensili, sedile imbottito e lavabile.

Praticissimo per tutti quei lavori che richiedono lunghi periodi in posizioni altrimenti scomode.

Regolabile in altezza a partire da un minimo di 22 cm fino ad un massimo di 30 cm.



Cod. Articolo	WT-425
---------------	--------

RUOTA PER SGABELLO GIREVOLE

Separatamente, è possibile acquistare anche le ruote di ricambio.



Cod. Articolo	WT-425-W
---------------	----------



ASSORTIMENTO FUSIBILI STANDARD

Cassetta 120 fusibili standard per auto.
5 Ampère (20pz), 10 Ampère (20pz),
15 Ampère (20pz), 20 Ampère (20pz),
25 Ampère (20pz), 30 Ampère (20pz).



Cod. Articolo	FD-6037
---------------	---------

ASSORTIMENTO MINI FUSIBILI

Cassetta composta da 120 mini fusibili per auto.
5 Ampère (20pz), 10 Ampère (20pz),
15 Ampère (20pz), 20 Ampère (20pz),
25 Ampère (20pz), 30 Ampère (20pz).



Cod. Articolo	FD-6059
---------------	---------

ASSORTIMENTO MICRO FUSIBILI

Cassetta composta da 120 micro fusibili assortiti.
5 Ampère (10pz), 7,5 Ampère (10pz),
10 Ampère (20pz), 15 Ampère (20pz),
20 Ampère (20pz), 25 Ampère (20pz),
30 Ampère (20pz).



Cod. Articolo	FD-1150
---------------	---------

ASSORTIMENTO MAXI FUSIBILI

Cassetta 24 maxi fusibili.
20 Ampère (4pz), 30 Ampère (4pz),
40 Ampère (4pz), 50 Ampère (4pz),
60 Ampère (4pz), 70 Ampère (4pz).



Cod. Articolo	FD-1120
---------------	---------

ASSORTIMENTO GUAINE TERMORESTRINGENTI

Cassetta composta da 150 guaine in gomma rosse e nere.
Misure:
2x30mm (40 pz), 2,5x60mm (40 pz),
3,5x60mm (20 pz), 5x60mm (16 pz),
6x60mm (10 pz), 8x100mm
(8 pz), 10x100mm (8 pz), 13x100mm (8pz)



Cod. Articolo	FD-1045
---------------	---------

ASSORTIMENTO GUAINE TERMORESTRINGENTI

Cassetta composta da 127 guaine in gomma assortite.
Misure:
2x40mm (30 pz), 2,5x40mm (25 pz), 3,5x40mm
(20 pz), 5x40mm (20 pz), 7x80mm (16 pz),
10x80mm (8 pz), 13x85mm (8 pz).



Cod. Articolo	FD-1050
---------------	---------

ASSORTIMENTO CAPICORDA

Cassetta composta da 280 pezzi.
Misure variabili da 0,5 mm² a 6 mm².



Cod. Articolo	FD-6051
---------------	---------

120 CONNETTORI GUAINE TERMORESTRINGENTI

Cassetta composta da 150 guaine in gomma rosse e nere.
Misure:
2x30mm (40 pz), 2,5x60mm (40 pz),
3,5x60mm (20 pz), 5x60mm (16 pz),
6x60mm (10 pz), 8x100mm
(8 pz), 10x100mm (8 pz), 13x100mm (8pz)



Cod. Articolo	FD-6049
---------------	---------

ASSORTIMENTO PINZETTE A COCCODRILLO

Cassetta composta da 28 pinze a coccodrillo di varie dimensioni.

Misure: 50, 55, 60, 65, 70, 80 mm



Cod. Articolo	FD-1020
---------------	---------

ASSORTIMENTO CABLAGGI

Cassetta composta da 70 connettori.

Misure:
22-18 AWG (35pz), 18-14 AWG (35pz)



Cod. Articolo	FD-1290
---------------	---------

ASSORTIMENTO PASSACAVI IN GOMMA

Cassetta composta da 180 passacavi in gomma ideali per la protezione dei cavi.

Misure diametro:
6mm (40pz), 7,5mm (40pz), 10mm (40pz),
11mm (25pz), 12mm (20pz), 15,5mm (5pz),
22mm (5pz) e 28mm (5pz).



Cod. Articolo	FD-2010
---------------	---------

ASSORTIMENTO O-RING HNBR

Cassetta composta da 225 O-RING HNBR, adatti particolarmente per climatizzatori, ecc.

Misure diametro interno:
3 - 4 - 4,5 - 5 - 6 - 7 - 8 - 9 - 10 - 12 - 13
14 - 17 - 18 - 20 - 22 mm



Cod. Articolo	FD-1048
---------------	---------



ASSORTIMENTO RONDELLE BOMBATE IN RAME

Cassetta composta da 150 pezzi assortiti di varie dimensioni.

Misure:
M6 (10pz), M8 (10pz), M10 (20pz),
M12 (30pz), M14 (30pz), M16 (30pz), M18 (20pz).



Cod. Articolo	FD-2011
---------------	---------

ASSORTIMENTO RONDELLE PIATTE IN RAME

Cassetta composta da 150 pezzi assortiti di varia dimensioni.

Misure:
6x10mm (15pz), 8x12mm (15pz), 8x14mm (15pz),
10x14mm (15pz), 12x18mm (15pz), 13x18mm (15pz),
14x20mm (10pz), 16x22mm (10pz), 17x23mm (10pz),
18x24mm (10pz), 20x 24mm (10pz), 22x27mm (10pz).



Cod. Articolo	FD-6090
---------------	---------

ASSORTIMENTO DI RONDELLE CON GUARNIZIONE INTERNA

Cassetta composta da 150 anelli elastici in acciaio di varie dimensioni.

Misure:
M6 (10pz), M8 (10pz), M10 (10pz), M12 (20pz),
M14 (20pz), M16 (20pz), M18 (20pz),
M20 (20pz), M22 (10pz), M24 (10pz).



Cod. Articolo	FD-2241
---------------	---------

ASSORTIMENTO O-RING

Cassetta con 419 o-ring in gomma, vari diametri in pollici. Resistenti agli acidi, carburanti e olii.
Cassetta in plastica richiudibile.



Cod. Articolo	WT-419
---------------	--------

ASSORTIMENTO RONDELLE ZINCATE

Cassetta composta da 240 rondelle in zinco assortite.

Misure:
6x20 mm (20pz), 8x20 mm (20pz), 10x20 mm (20pz),
6x25 mm (20pz), 8x25mm (20pz), 10x25mm (20pz),
2x32mm (20pz), 4x32mm (20pz), 6x32mm (20pz),
8x32mm (20pz), 10x32mm (20pz), 12x32mm (20pz).



Cod. Articolo	FD-1811
---------------	---------

ASSORTIMENTO ANELLI IN ALLUMINIO 450 PZ

Cassetta composta da 450 anelli in alluminio.

Misure: 6 x 10 x 1,0 mm (40pz), 6 x 12 x 1,0 mm (40pz), 8 x 12 x 1,0 mm (40pz),
8 x 14 x 1,0 mm (40pz), 10 x 14 x 1,0 mm (40pz), 10 x 16 x 1,0 mm (40pz),
12 x 16 x 1,5 mm (20pz), 12 x 18 x 1,5 mm (20pz), 14 x 18 x 1,5 mm (20pz),
14 x 20 x 1,5 mm (20pz), 16 x 20 x 1,5 mm (20pz), 16 x 22 x 1,5 mm (20pz),
18 x 22 x 1,5 mm (20pz), 18 x 24 x 1,5 mm (20pz),
20 x 26 x 1,5 mm (20pz), 22 x 27 x 1,5 mm (10pz),
22 x 29 x 1,5 mm (10pz), 24 x 29 x 2,0 mm (10pz).



Cod. Articolo	FD-6070
---------------	---------

ASSORTIMENTO SUPERSEAL 1004 PEZZI

Assortimento di connettori per cavi impermeabili Superseal.

Compende:

Connettori femmina:

1 pin - 2 pin - 3 pin - 4 pin - 5 pin - 6 pin

Connettori maschio:

1 pin - 2 pin - 3 pin - 4 pin - 5 pin - 6 pin

Tappi maschio e femmina con guarnizione



Cod. Articolo	FD-6068
---------------	---------

ASSORTIMENTO COPIGLIE MISTE

Cassetta composta da 555 copiglie miste di varie dimensioni.

Misure:

1,6x25mm (150pz), 2,4x25mm (150pz),
2,4x38mm (100pz), 3,1x31mm (75pz),
3,1x50mm (50pz), 4x63mm (30pz).



Cod. Articolo	FD-6008
---------------	---------

ASSORTIMENTO CONNETTORI PER TUBI

Cassetta composta da 113 connettori per tubi.

Per il collegamento di condotti quali:
tubi di aspirazione, linee di ritorno, ecc.



Cod. Articolo	FD-1080
---------------	---------



85 CONNETTORI LINEA DI RITORNO DIESEL

Adatti per iniettori Bosch e Delphi.

Tutti i connettori includono l'O-ring pre-montato

Materiale: gomma fluorurata (FKM)

Resistente a temperature da:

-40 °C a +200 °C



Cod. Articolo	FD-2018
---------------	---------

Articolo	Conf.	Misura
TR-36150	100 pz	3.6 x 150mm
TR-48200	100 pz	4.8 x 200mm
TR-48370	100 pz	4.8 x 370mm
TR-48430	100 pz	4.8 x 430mm



Sezione 13 – BOTTONI / CLIPS

LANZ

AGENZIA AUTOMOTIVE AFTERMARKET



25 pz



631

FERMAPANNELLO BLU GRUPPO FIAT

Confezione da 25PZ
Colore blu con guarnizione nera

Articolo brevettato

Cod. Articolo	224.120631.25
---------------	---------------



40 pz



914

FERMAPANNELLO BIANCO GRUPPO FIAT, IVECO & PSA

Confezione da 40PZ
Colore bianco

Cod. Articolo	224.120914.40
---------------	---------------



25 pz



913

FERMAPANNELLO VERDE GRUPPO FIAT FIAT, ALFA E JEEP RENEGADE

Confezione da 25PZ
Colore verde

Cod. Articolo	224.120913.25
---------------	---------------



10 pz



911

FERMAPANNELLO GRUPPO FIAT

Confezione da 10PZ
Colore bianco/giallo con guarnizione nera

Cod. Articolo	224.120911.10
---------------	---------------



25 pz



330

BOTTONE FISSAGGIO PASSARUOTA RENAULT, CITROËN E PEUGEOT

Confezione da 25PZ -
Colore nero

Cod. Articolo	224.120330.25
---------------	---------------



20 pz



470

RIVETTO IN PLASTICA GRUPPO PSA

Confezione da 20PZ
Colore nero

Cod. Articolo	224.120470.20
---------------	---------------



20 pz



642

FERMAPANNELLO BIANCO FIAT/FORD/OPEL/PSA/RENAULT

Confezione da 20PZ
Colore bianco con guarnizione nera

Cod. Articolo	224.110642.20
---------------	---------------



25 pz



757

FERMAPANNELLO GRUPPO FIAT/PSA

Confezione da 25PZ
Colore bianco con guarnizione nera

Cod. Articolo	224.110757.25
---------------	---------------



20 pz



457

FERMAPANNELLO GRUPPO FIAT

Confezione da 20PZ
Colore bianco con guarnizione nera

Cod. Articolo	224.120457.20
---------------	---------------



Sezione 13 – BOTTONI / CLIPS

LANZ

AGENZIA AUTOMOTIVE AFTERMARKET



10 pz



941

FERMAPANNELLO ROSSO FIAT

Confezione da 10PZ
Colore Rosso con guarnizione nera

Cod. Articolo 224.120941.10



10 pz



778

FERMAPANNELLO BIANCO

Confezione da 10PZ
Colore Bianco con guarnizione nera

Cod. Articolo 224.120778.10



10 pz

Jeep



793

MOLETTA FISSAGGIO FELTRO COFANO FIAT

Confezione da 10PZ
Colore nero

Cod. Articolo 224.100793.10



IVECO

50 pz



202

BOTTONE FERMAPANNELLO

Confezione da 40PZ
Colore Rosso

Cod. Articolo 224.100202.50



10 pz



488

MADREVITE FISSAGGIO PER RIVESTIMENTI INTERNI

Confezione da 10PZ
Colore Giallo con guarnizione

Cod. Articolo 224.100488.10



IVECO

50 pz



832

MADREVITE IN PLASTICA

Confezione da 25PZ
Colore Bianco

Cod. Articolo 224.090832.50

Ford



ASSORTIMENTO 192 BOTTONI PER CARROZZERIA

Cassetta composta da 192 bottoni per la carrozzeria.

192pz - 12 diverse forme.

Contenuto:

- Fermapannello Ø 6,4 mm (30pz)
- Fermapannello Ø 7,1 mm (15pz)
- Fermapannello Ø 7,8 mm (20pz)
- Fermapannello Ø 9 mm (20pz)
- Fermapannello Ø 9,5 mm (10pz)
- Fermapannello Ø 10 mm (10pz)
- Rivetto con foro Ø 6,3 mm (20pz)
- Rivetto con foro Ø 8 mm (20pz)
- Rivetto con foro Ø 8 mm (12pz)
- Rivetto con foro Ø 9 mm (10pz)
- Rivetto con foro Ø 10 mm (15pz)
- Rivetto con foro Ø 10 mm (10pz)



Cod. Articolo FD-0010

ASSORTIMENTO 680 BOTTONI PER CARROZZERIA

Cassetta composta da 680 bottoni per la carrozzeria.

Incluso 4 leve in plastica e 1 leva stacca bottoni.



Cod. Articolo FD-3050



**MECSIL EASY FIX
NERO OX – 200ml**

MECSIL OX è un sigillante motore a base ossimica e adatto per riempire i piccoli spazi dovuti alle non perfette planarità, pronto all'uso.

EASY FIX è il nuovo sistema di erogazione che garantisce fino a **2 ANNI** di stoccaggio.

* **BOMBOLETTA TRADIZIONALE**
SOLO MASSIMO **1 ANNO**



Cod. Articolo	272.030200.SOX
---------------	----------------



**MECSIL EASY FIX
GRIGIO OX – 200ml**

MECSIL OX è un sigillante motore a base ossimica e adatto per riempire i piccoli spazi dovuti alle non perfette planarità, pronto all'uso.

EASY FIX è il nuovo sistema di erogazione che garantisce fino a **2 ANNI** di stoccaggio.

* **BOMBOLETTA TRADIZIONALE**
SOLO MASSIMO **1 ANNO**



Cod. Articolo	272.040200.GOX
---------------	----------------

MINI MISCELATORE TRASPARENTE 7,4CM

Mini miscelatore in plastica trasparente per cartucce bicomponenti da 50ml.

Chiusura a baionetta con misura: 7,4 cm

Da utilizzare solo con colla poliuretanica.

7,4cm



Cod. Articolo	271.MIX074.T
---------------	--------------

PISTOLA / DOSATORE PREMIUM

Pistola dosatrice per cartucce bicomponenti 2:1+1:1 50ml. Grazie alla guida interna è impossibile uno spostamento della cartuccia durante l'operazione.

In questo modo essa va spinta uniformemente e non danneggia i tappi di chiusura, come noto su dosatrici di importazione di bassa qualità.

Materiale interno: Metallo



Cod. Articolo	271.2K50N
---------------	-----------

GIGAPLAST ECOLINE ... NON RICHIEDE ALCUNA FORMAZIONE

Colla poliuretanica bicomponente da 50 ml

LINEA GIGAPLAST

Colla poliuretanica bicomponente da 50 ml ideale per la riparazione delle plastiche tipo i paraurti delle auto, le carene di moto e scooter, fari ecc...

Facile da utilizzare, polimerizza in 50/90 secondi e può essere carteggiato o verniciato.



Cod. Articolo	Colore	Tempo di asciugatura
271.N90ECO.C50	NERO	90 secondi
271.B90ECO.C50	BIANCO	90 secondi
271.T50ECO.C50	TRASPARENTE	50 secondi



Sezione 14 – CHIMICA

GIGAFIX 10

Adesivo istantaneo (cianoacrilato) trasparente da 10ml.
 Applicabile su plastica, gomma, metallo, carta, cuoio, etc.
 Polimerizza in modo veloce e crea legami invisibili.

Media viscosità. (406)
 Chiusura con ago interno (Pin in Cap)
 Boccetta da 10 ml.

Interni navali
Automotive *Tappezzeria*
Pelletteria *Modellismo*
Calzature



Cod. Articolo	274.PIC406.3	Busta trasparente da 3pz
Cod. Articolo	274.PIC406.36	Cartone da 36pz

VITIFIX BLU 50ml

Frena e sigilla viti, bulloni, prigionieri e altri componenti filettati.

Protegge le viti da vibrazioni, urti, corrosione e sbalzi di temperatura.

Il prodotto polimerizza in assenza di aria fra superfici metalliche a stretto contatto.



Applicazione	Bloccaviti
Aspetto / Colore	Blu
Resistenza	Media
Resistenza alle temperature	-55°C a picchi di 180°C
Cod. Articolo	275.243.F50

VITIFIX VERDE 50ml

Frena e sigilla viti, bulloni, prigionieri e altri componenti filettati.

Protegge le viti da vibrazioni, urti, corrosione e sbalzi di temperatura.

Il prodotto polimerizza in assenza di aria fra superfici metalliche a stretto contatto.



Applicazione	Bloccaviti
Aspetto / Colore	Verde
Resistenza	Alta
Resistenza alle temperature	-55°C a picchi di 180°C
Cod. Articolo	275.270.F50

PIANOSIL VERDE 50ml

Sigillante per piani/superfici anaerobico di colore verde.

Studiato per fissare flange, giunti, scatole di trasmissione e carter.

Il prodotto polimerizza in assenza di aria fra superfici metalliche a stretto contatto.

Il sigillante si trova all'interno di un comodo flacone a fisarmonica da 50 ml.



Applicazione	Sigillante per Piani /Superfici
Aspetto / Colore	Verde
Resistenza	Bassa
Resistenza alle temperature	-55°C a picchi di 150°C
Cod. Articolo	275.573.Z50

PIANOSIL ARANCIONE 50ml

Sigillante per piani/superfici anaerobico di colore verde.

Studiato per fissare flange, giunti, scatole di trasmissione e carter.

Il prodotto polimerizza in assenza di aria fra superfici metalliche a stretto contatto.

Il sigillante si trova all'interno di un comodo flacone a fisarmonica da 50 ml.



Applicazione	Sigillante per Piani /Superfici
Aspetto / Colore	Arancione
Resistenza	Media
Resistenza alle temperature	-55°C a picchi di 150°C
Cod. Articolo	275.574.Z50



HYLOMAR M

HYLOMAR è un tipo di mastice permanentemente plastico realizzato con tecnologie avanzate su una base di poliesteri-uretano.

Il mastice è resistente a una vasta gamma di sostanze liquide, tra cui:

Benzina, Cherosene, acqua, miscele di acqua, glicole e miscele di metanolo, petrolio e oli lubrificanti sintetici a base DIESTER così come refrigeranti a base di fluorocarburi.

Hylomar resiste a temperature comprese tra -50°C e +250°C e può essere utilizzato per sigillare raccordi filettati e superfici di tenuta.

MASTICE A BASE POLIESTERE - URETANO
Resistente a olio, liquido raffreddamento e gas ...



Base	POLIESTERE - URETANO
Colore	BLU
Forma materiale	PASTA
Resistente	-50°C a + 250°C
Tubetto 80ml Art.	272.HM.T80M



HYLOMAR AEROGRADE

L'Hylomar Aero Grade è un composto di tenuta altamente tecnologico, base poliesteri uretano, che non polimerizza e non indurisce, formulato per l'industria aeronautica.

L'Hylomar Aero Grade è stato sviluppato in collaborazione con la Divisione Aerospaziale della Rolls Royce, per la tenuta dei giunti dei motori a turbina dei jet. L'Hylomar Aero Grade può operare ad una temperatura approssimativa di -50° a +250°C.

L'Hylomar Aero Grade è resistente all'aria; alla combustione delle turbine e dei motori a pistone; acqua; glicole/acqua e fluidi tipo metanolo/acqua, agli oli lubrificanti a base di petrolio e di diestere; fluidi a base gasolio e kerosene (sia Avtur che Avcat) e a refrigeranti come fluorocarburi. Non danneggia la maggior parte dei materiali dei giunti.

L'Hylomar Aero Grade può essere rimosso dai componenti smontati strofinando con un panno imbevuto di acetone. Non è necessaria la raschiatura.

L'Hylomar Aero Grade è stato testato, approvato ed è in uso da: National Power/Powergen, MOD A.F.S. 147 D.T.D. 900/4586B, Rolls Royce MSRR 9055. Il numero di omologazione N.A.T.O. dell' Hylomar Aero Grade Medium è 8030-99-220-2370. Dell' Heavy è 8030-99-224- 5078.



MASTICE A BASE POLIESTERE - URETANO
Resistente a olio, liquido raffreddamento e gas ...



Base	POLIESTERE - URETANO
Colore	BLU
Forma materiale	PASTA
Resistente	-50°C a + 250°C
Tubetto 80ml Art.	272.HM100.PL32



Il nome "LANZ" è un tributo
al cantante italiano
STEFAN LANZ*,
nato a Canello ed Arnone in
provincia di Caserta
ed emigrato in Germania nel
1964 a soli 19 anni.

* Stefan Lanz (nome d'arte)
1945 - 1994

...L'Azienda:

- 2002 Apertura GIGATEC GROUP Agenzia di consulenza commerciale – Acquisti Italia-Germania-Taiwan.
- 2003 Partecipazione alla fiera AUTOPROMOTEC - Stand in collaborazione con la PAROLARI UTENSILI di Trento.
- 2007 Partecipazione alla fiera AUTOPROMOTEC - Stand della VALTECNO di Bolzano.
- 2009 Partecipazione alla fiera AUTOPROMOTEC - Stand della ROHRLUX Germania.
- 2010 Apertura AUTOTEC24 - distribuzione di utensili speciali per Automotive.
- 2011 Fusione in LANZ WERKZEUGE ITALIA s.n.c. - consulenza e distribuzione di utensili speciali del settore Automotive, Italia-Germania-Taiwan.
- 2014 Introduzione della linea sigillanti & collanti conto terzi, Private Label.
- 2015 Partecipazione alla fiera AUTOPROMOTEC - Stand della LANZ WERKZEUGE ITALIA s.n.c.
- 2017 Introduzione della linea sigillanti & collanti con marchio McGal per la distribuzione sul territorio italiano.
- 2017 Partecipazione alla fiera AUTOPROMOTEC - Stand della LANZ WERKZEUGE ITALIA s.n.c.
- 2019 Partecipazione alla fiera AUTOPROMOTEC - Stand della EAGLE PRO – Cina.
- 2020 Cambio da Lanz Werkzeuge Italia s.n.c. a Lanz s.a.s.
- 2022 Partecipazione alla fiera AUTOPROMOTEC di Bologna come LANZ S.A.S.
- 2022 Partecipazione alla fiera AUTOMECHANIKA di Francoforte in collaborazione con la ALL4CAR. Il marchio McGal diventa LANZ.
- 2023 Ampliamento del magazzino / Velocizzazione delle spedizioni.
- 2024 Apertura magazzino a San Bonifacio (Verona).
Nuova struttura della rete commerciale.



...e la storia continua...
2024