



## BILAN D'ACTIVITÉ 2024 de l'accueil et de l'accompagnement des clients bénéficiaires

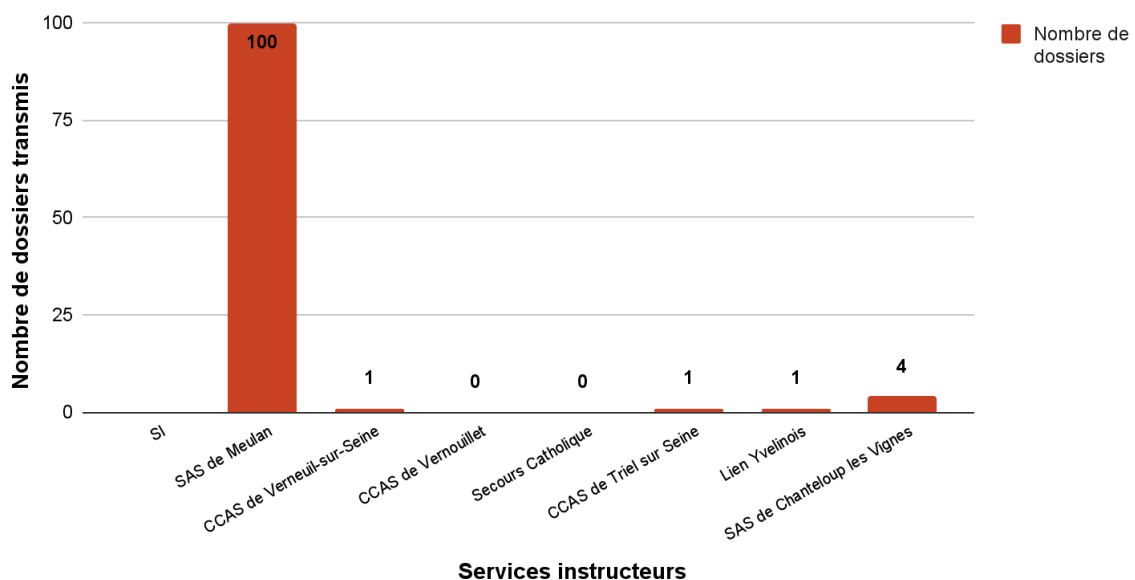
### 1 - NOS NOUVEAUX CLIENTS BÉNÉFICIAIRES en 2024

#### 1.1 - Nombre de dossiers reçus

Au cours de l'année 2024, nous avons reçu **107 dossiers** émanant des services instructeurs:

- 100 adressés par les assistantes sociales du SAS de Meulan (soit 93,4 %),
- 1 adressé par le CCAS de Verneuil (soit 0,9%),
- 0 adressé par le CCAS de Vernouillet (soit 0%),
- 0 adressé par le Secours Catholique (soit 0%),
- 1 adressé par le CCAS de Triel sur Seine (soit 0,9%),
- 1 adressés par le Lien Yvelinois (soit 0,9%),
- 4 adressés par le SAS de Chanteloup les Vignes (3,8%).

Graphique 1  
La P'tite EPISOL Vernouillet - Nombre de dossiers transmis par les services instructeurs (2024)



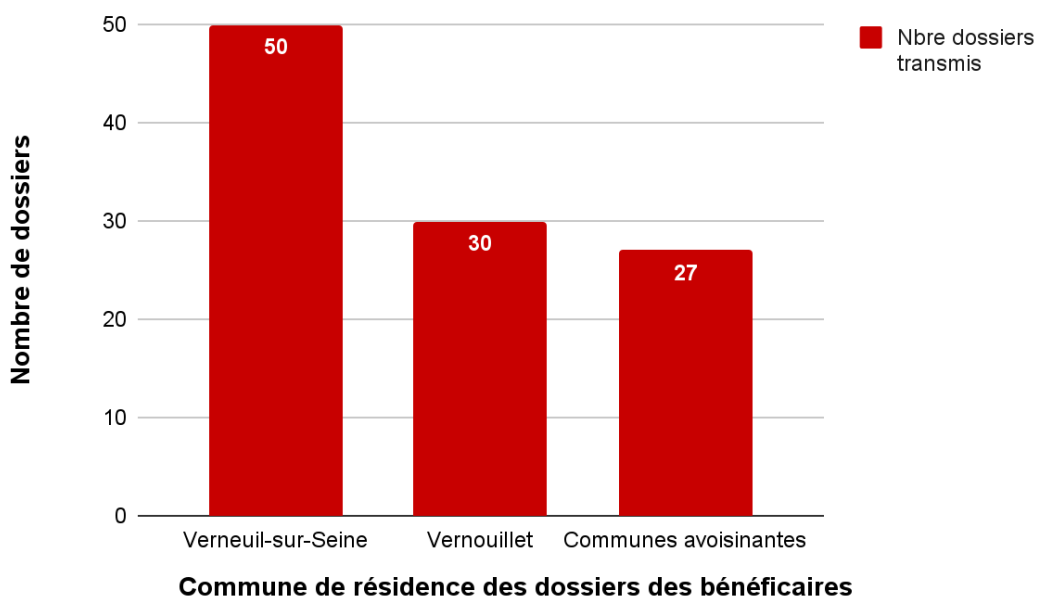


## 1.2 - Communes de résidence des familles ayant déposé un dossier auprès des services instructeurs

Les familles bénéficiaires, adressées par les services instructeurs, sont résidentes des communes suivantes:

- 50 de Verneuil soit 46,7% des dossiers,
- 30 de Vernouillet soit 28,0% des dossiers,
- 27 des communes avoisinantes soit 25,2% des dossiers.

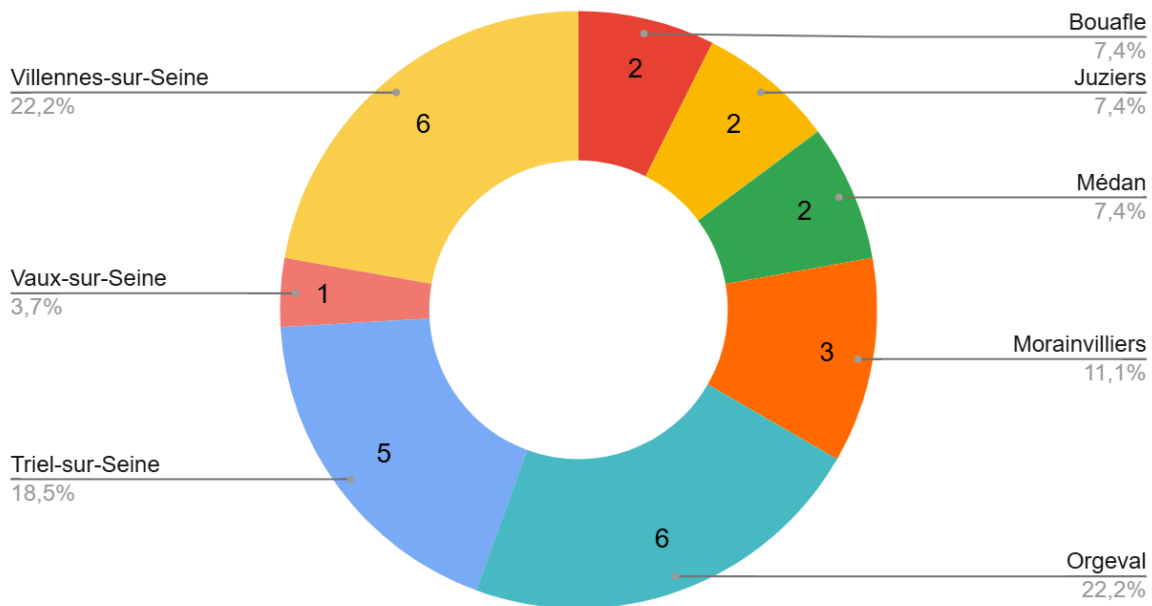
**Graphique 2.1 La P'tite EPISOL Vernouillet - Répartition des dossiers selon les communes de résidence des potentiels futurs bénéficiaires (2024)**





## Focus sur les communes avoisinantes:

**Graphique 2.2 La P'tite EPISOL Vernouillet - Répartition des dossiers sur communes de résidence avoisinantes des potentiels futurs bénéficiaires (2024)**



### 1.3 - Bilan des commissions d'accès

Nous avons tenu 10 commissions d'accès (une par mois en moyenne) au cours desquelles :

- **94 dossiers ont été validés** (soit un taux de 88% de validation), puis 8 familles n'ont pas donné suite pour diverses raisons (droits perçus, pas d'accord pour participer financièrement...);
- **13 ont été refusés** pour les raisons suivantes :
  - o 5 présentaient un reste à vivre bien supérieur à 8 euros,
  - o 2 étaient dans des difficultés financières très importantes, souvent chroniques, sans perspective d'amélioration donc sans projet,
  - o 6 n'avaient pas de projet.

**Nous avons rencontré chacune des 86 familles** lors d'un entretien d'accueil organisé au local de l'Episol afin de faire mutuellement connaissance et surtout de se mettre d'accord sur le projet 'coup de pouce', concrétisé par une convention d'engagement précisant le montant du budget alloué, la durée et les souhaits éventuels de participation aux ateliers.



## 2 - RENOUELEMENT

Au terme des 4 premiers mois d'accès à la P'tite Episol, un nouvel entretien est organisé pour chaque famille afin de faire le point sur l'avancement de son projet. L'avis du service instructeur est alors systématiquement sollicité.

**Ce sont ainsi 85 familles qui ont été renouvelées courant de l'année 2024** pour 4 mois au vu de l'évolution positive de leur situation mais aussi de la nécessité de la conforter sur une durée plus longue.

**8 n'ont pas été renouvelées**, malgré leur souhait, faute de respect de leur engagement sur le projet ou chronicité de leur situation.

**A NOTER** : Depuis le 1er octobre 2024, la décision a été prise d'allonger l'accès à 6 mois (renouvelable 1 fois), afin de mieux s'adapter au temps nécessaire aux familles pour concrétiser leurs projets.

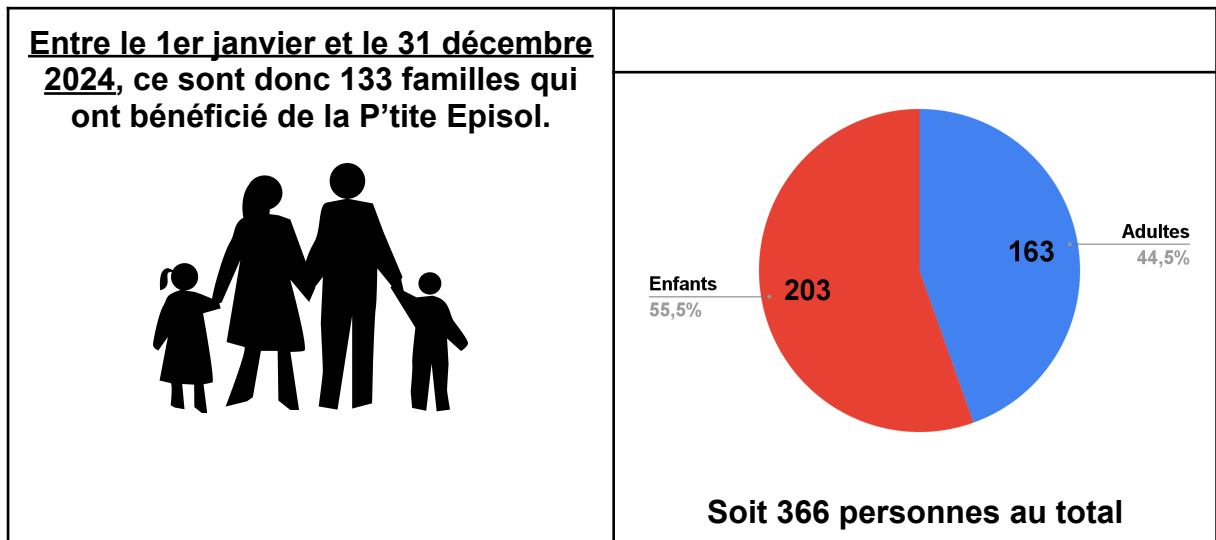
## 3 - SORTIES

**75 familles** ont quitté la P'tite Episol en 2024 pour les raisons citées dans le tableau ci-après:

Nombre de familles		Raisons du départ	Représentation graphique								
A	50	ont vu leur projet aboutir (26 rétablissements de droits, 12 insertions professionnelles, 12 stabilisation de la situation)	<p>■ Nbre de familles (%)</p> <table border="1"> <caption>Données du graphique</caption> <thead> <tr> <th>Catégorie</th> <th>Nbre de familles (%)</th> </tr> </thead> <tbody> <tr> <td>A</td> <td>67%</td> </tr> <tr> <td>B</td> <td>11%</td> </tr> <tr> <td>C</td> <td>23%</td> </tr> </tbody> </table>	Catégorie	Nbre de familles (%)	A	67%	B	11%	C	23%
Catégorie	Nbre de familles (%)										
A	67%										
B	11%										
C	23%										
B	8	n'ont pas été renouvelées faute de respect de leur engagement sur le projet									
C	17	avaient atteints les 8 ou 12 mois d'accès sans réelle amélioration de leur situation									
<b>SOIT un taux de 66,7 % de sorties positives</b>											



**4 - LES CHIFFRES 2024 à RETENIR**



Sur les 133 familles :

- 62 sont originaires de Verneuil (46%);
- 39 sont originaires de Vernouillet (29%);
- 32 sont originaires de communes avoisinantes (25%);

**AU 31 DÉCEMBRE 2024, 58 familles sont clients bénéficiaires d'Episol**

- 45% d'entre elles sont des familles monoparentales (femmes avec enfants), puis 22% sont des couples avec enfants et 33% des célibataires, dont 6 retraité(e)s;
- leur projet porte essentiellement sur le rétablissement de droits sociaux et sur le soutien à une insertion professionnelle, quelquefois par le biais d'une formation.

Source : [EPISOL\\_250226\\_Listing\\_bénéficiaires\\_CLA\\_HBA\\_Réf\\_Rapport\\_activité\\_2024.xlsx - Google Sheets](#)

Nombre de Familles Bénéficiaires Au 31/12/2023	Nombre de Famille Bénéficiaires Sorties en 2024	Nombre de Familles Bénéficiaires Entrées en 2024	Nombre de Familles Bénéficiaires Au 31/12/2024
<b>47</b>	<b>75</b>	<b>86</b>	<b>58</b>