



RAPPORT ANNUEL 2025

LA P'TITE EPISOL
Association Loi 1901

Epicerie sociale et solidaire
à Verneuil-sur-Seine et Vernouillet

1-2, Allée des Saules
78 480 Verneuil sur Seine

Bureau 2025 :

Présidente : Martine TRIOMPHE

Vice Présidente : Annie CHASSAGNE, Françoise GAUTHIER

Trésorier : Gilbert ANDRE

Trésorier Adjoint : Pierre VIOULAC

Secrétaire : Philippe-Jean LAFOND

Secrétaire Adjointe : Lucette DUBAR

LA P'TITE EPISOL_RAPPORT ANNUEL 2025

Association loi 1901 - Siège social : 1-2, Allée des Saules, 78 480 Verneuil sur Seine

SOMMAIRE

Partie I - Rapport d'activités 2025

- I.1 Les chiffres clés à retenir
- I.2 Les bénévoles
- I.3 Les partenaires
- I.4 Les clients bénéficiaires
- I.5 Les nouveaux équipements acquis
- I.6 L'activité du magasin de l'Épicerie Sociale et Solidaire
- I.7 Les ateliers d'insertion sociale

Partie II - Rapport financier 2025

- II.1 Le bilan financier
- II.2 Le compte de résultat

Partie III - Prévisions 2026

- III.1 Les actions/projets envisagées
- III.2 Le budget prévisionnel 2026

Annexes

- Annexe 1 - Bilan d'activités 2025 de l'accueil et de l'accompagnement des clients bénéficiaires
- Annexe 2 - Bilan financier 2025
- Annexe 3 - Compte de produits et charges 2025
- Annexe 4 - Budget prévisionnel 2026

PARTIE I - RAPPORT D'ACTIVITÉS

I.1 Les chiffres clés à retenir

Sur l'année 2025, nous avons pu fédérer de l'ordre de **50 bénévoles** au sein de l'association.

Cette année, nous avons accueilli **126 familles bénéficiaires** (133 en 2024).
Au total, **360 personnes** ont bénéficié d'un accès à notre magasin (par rapport à 366 en 2024), leur apportant une aide temporaire.

67% des familles ayant bénéficié de l'aide de la P'tite Episol en 2025 et étant sorties du dispositif, ont pu atteindre leurs objectifs afin de pallier leurs difficultés financières en retrouvant un emploi ou percevant des droits ou résorbant une dette.

6% des familles ont participé aux divers ateliers proposés par la P'tite EPISOL.

Notre **chiffre d'affaires** s'établit à **78 514 €** en hausse de 12 % (contre 70 290€ pour 2024).

Nous avons ouvert **48 samedis** dans l'année 2025, avec une moyenne de **25 personnes par semaine** et les caissières ont assuré **1 294 ventes** (nombre de tickets).

L'économie ainsi réalisée pour nos clients bénéficiaires (qui paient 20 % du prix du marché) est de plus de **62 695 €**.

I.2 Les bénévoles

Nous avons pu fédérer de l'ordre de 50 bénévoles au cours de l'année 2025 :

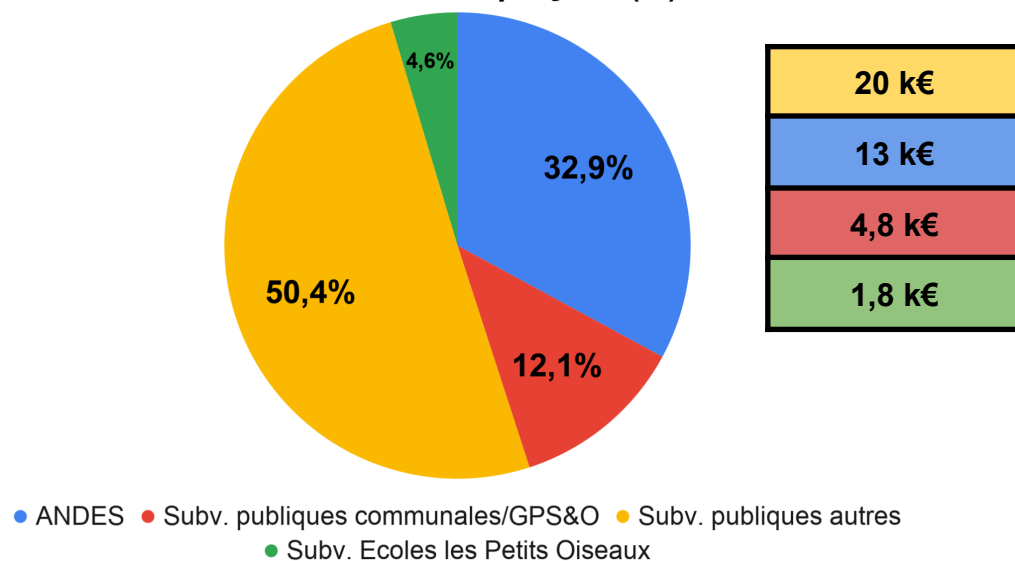
- une trentaine de personnes interviennent régulièrement ou ponctuellement dans le fonctionnement du magasin (préparation, ramassage, ouverture, caisse et 115);
- une dizaine de personnes travaillent au jardin;
- d'autres bénévoles sont impliquées dans l'organisation des 6 ateliers et dans les fonctions de support (relations avec les acteurs sociaux et l'accueil des bénéficiaires, comptabilité et finances, communication, administration et informatique).

Notre modèle économique repose sur le bénévolat. Nous avons choisi, pour l'instant, de ne procéder à aucune embauche de salarié. En revanche, nous avons recruté une volontaire en service civique pour une durée de 8 mois, d'octobre 2024 à mai 2025 et une autre personne en Service National Universel (SNU) fin 2025.

I.3 Les partenaires

- Partenaire **institutionnel** : ANDES - le réseau national des épiceries solidaires
- Partenaires **fournisseurs de produits** vendus à l'ESS :
 - FRANPRIX pour les surgelés et épicerie sèche
 - AMAP Ecolibris, Leclerc Carrières-sous-Poissy, Auchan Verneuil-sur-Seine pour les produits frais
 - AMAP Ecolibris pour les oeufs
 - La boulangerie Le Fournil de Verneuil-sur-Seine pour le pain et les viennoiseries
- Partenaires **de l'action sociale** : le SAS de Meulan (pour les communes de Verneuil-sur-Seine, Vernouillet et les communes avoisinantes) et le SAS de Chanteloup-les-Vignes (pour la commune de Triel-sur-Seine) avec leurs réseaux d'Assistantes Sociales ainsi que le Secours Catholique.
- Partenaires **financeurs** : nous avons reçu 39 712 € de subventions de fonctionnement en 2025, réparties en 4 catégories représentées dans le graphique suivant.

P'TITE EPISOL - 2025 - Subventions perçues (%)



Ces subventions sont destinées à financer des actions et projets dont les achats bios, produits de beauté...

I.4 Les clients bénéficiaires

→ Nombre de familles

Au 31 décembre 2024, 59 familles étaient clientes bénéficiaires, auxquelles se sont ajoutées 67 familles ayant bénéficié de la P'tite EPISOL courant 2025, soit un total de 126 familles.

→ Taux de renouvellement

Au terme des 6 premiers mois d'accès à la P'tite Episol, un nouvel entretien est organisé pour chaque famille afin de faire le point sur l'avancement de son projet.

Sur les 126 familles:

- 31 familles ont été renouvelées courant de l'année 2025 pour 6 mois supplémentaires au vu de l'évolution positive de leur situation mais aussi de la nécessité de la conforter sur une durée plus longue;
- 11 n'ont pas été renouvelées, malgré leur souhait, faute de respect de leur engagement sur le projet ou chronicité de leur situation.

Soit sur 126 familles clientes de la P'tite Episol en 2025, un taux de renouvellement de 25%.

→ Taux de réalisation des projets afin de pallier une situation financière difficile et temporaire

67 familles sont sorties du dispositif d'aide de la P'tite EPISOL avec un taux de 61,2% de sorties positives :

- 41 familles ont vu leur projet aboutir (14 rétablissements de droits, 10 insertions professionnelles, 17 stabilisation de la situation)
- 4 familles n'ont pas été renouvelées faute de respect de leur engagement sur le projet
- 7 familles avaient atteint les 6 ou 12 mois d'accès sans réelle amélioration de leur situation
- 15 familles pour lesquelles La P'tite Episol attend un retour d'informations de l'AS ou du bénéficiaire directement

→ **Au 31 décembre 2025, 59 familles sont bénéficiaires.**

A NOTER : Depuis le 30 octobre 2025, la décision a été prise de proposer aux clients bénéficiaires, ayant atteint leurs projets et ayant fréquenté la P'tite Episol régulièrement, la possibilité de poursuivre leur accès (à 50% d'aide et non 80%) afin de les soutenir dans un retour progressif à la vie quotidienne sans soutien. Cet accès est proposé pour 3 mois : **2 clients bénéficient au 31/12/2025 de ce régime.**

Vous trouverez le rapport sur la gestion des clients bénéficiaires en **annexe 1**.

I.5 Les nouveaux équipements acquis

- 3 PC Emmaüs pour 495 €;
- 1 tondeuse à gazon pour 165 € et 1 motoculteur pour 274 €, soit un total de 439 €;
- 1 armoire vitrée pour produits de beauté pour 815 €;
- 2 fauteuils à roulette pour 420 €.

Soit un total de 2 169 €, représentant 3,1% de notre budget 2025.

I.6 L'activité du magasin de l'Épicerie Sociale et Solidaire (ESS)

→ Son approvisionnement

L'approvisionnement de l'épicerie est assuré par 7 sources :

1. **Notre propre jardin éco-responsable**, situé à Vernouillet (pas de produits chimiques ou d'engrais)
2. **Les collectes dans les grandes surfaces** :
 - 4 collectes organisées en 2025 ayant permis de recueillir environ 24 385 € d'équivalents produits;
 - nous avons bénéficié en plus des collectes du Rotary Club et de l'école ND des Oiseaux de Verneuil, qui ont permis de recueillir environ 3 884 € d'équivalents produits.
3. **Les ramasses hebdomadaires** de produits à date de consommation courte, notamment des produits laitiers et des fruits et légumes :
 - tous les samedis auprès du magasin Leclerc de Carrières-sous-Poissy;
 - et depuis octobre 2025 auprès du magasin Auchan de Verneuil-sur-Seine, qui nous permettent de compléter notre offre de produits frais et de fruits et légumes;
 - elles s'élèvent à 300€ en moyenne sur 48 semaines, soit 14 400 €.
4. **Des achats de produits** auprès de notre partenaire Franprix, à qui nous commandons :
 - des produits secs ;
 - et depuis février 2023, des produits surgelés;
 - et s'élèvent à 16 867 € pour l'année 2025.

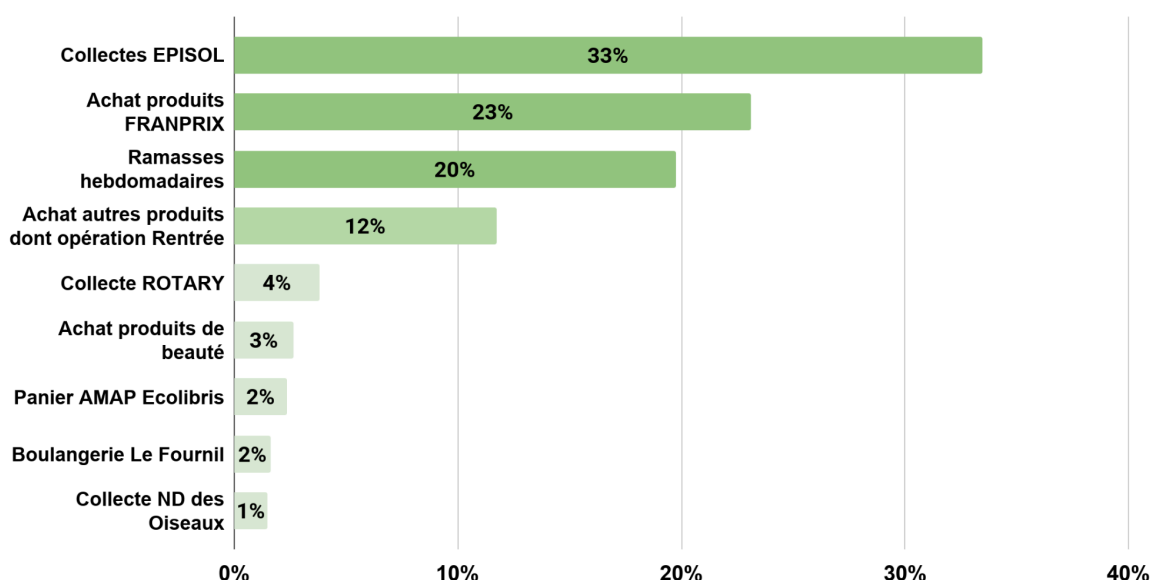
Notre affiliation à ANDES nous permet de bénéficier d'une remise de l'ordre de 25%, au même titre que des points de vente de la marque.

5. **Des achats de produits hebdomadaires** au Petit Auchan de Verneuil-sur-Seine et GREENWEEZ pour les MMPT (Mieux Manger Pour Tous) s'élèvent à 6 580 € et 1 965 € pour l'année 2025, respectivement.

6. **Deux Contrats** signés en octobre 2024 avec l'**AMAP les Ecolibris Rive gauche** pour la fourniture hebdomadaire d'œufs et de légumes. Ces contrats vont se poursuivre jusqu'en septembre 2025. Ces 2 contrats ont été renouvelés fin 2025 et se poursuivront en 2026 et s'élèvent à 1 715 € pour l'année 2025.
7. Un **accord tacite** avec la **boulangerie Le Fournil** de Verneuil-sur-Seine pour la fourniture hebdomadaire, quand il y en a, de pains et viennoiseries de la veille, valorisés en moyenne à 30€/semaine, soit 1 200 € pour l'année 2025.

Le graphique ci-après représente les 6 sources d'approvisionnement, hors jardin en % pour l'année 2025.

P'TITE EPISOL - 2025 - Sources d'approvisionnement du magasin (hors jardin)



→ Son fonctionnement

Pour le moment, notre épicerie reste ouverte uniquement le **samedi matin de 9h à 12h**. L'amélioration constante de l'organisation du magasin (avec une moyenne de 10 à 14 bénévoles par samedi), l'ouverture permanente de 2 caisses, la qualité des caissières bénévoles ainsi que la simplification de la saisie en caisse ont permis de faire face à la fréquentation en hausse et d'accueillir nos clients bénéficiaires dans de bonnes conditions.

En 2025, des actions de développement, amélioration et structuration se sont poursuivies au sein du magasin avec notamment :

1. La **simplification des codes produits** permettant une saisie en caisse plus simple et rapide.

2. La création de **2 nouveaux rayons** :
 - un rayon **boulangerie** initié au début de l'année 2025;
 - et un rayon «**produits de beauté**» avec l'achat d'une armoire vitrée d'exposition et la mise en place d'une vente de ces produits à 20% et 30%, ayant rencontré un vif succès lors de son démarrage en fin d'année 2025.
3. Le maintien des opérations "spot" Rentrée Scolaire et Noël
 - Pour la rentrée scolaire, avec 0,75% des achats 2025, hors stock;
 - Pour Noël, 93 enfants ont reçu un sujet de Noël en chocolat, représentant 3,5% des achats.

Aussi, nous avons également reçu des magnifiques papillotes de Noël confectionnées par les élèves de l'école Jean Jaurès, que nous avons généreusement distribuées à nos familles bénéficiaires.

4. L'acquisition de nouveaux équipements
 - 1 armoire vitrée pour produits de beauté pour 815 €;
 - 2 fauteuils à roulette pour 420 €.

→ Sa fréquentation

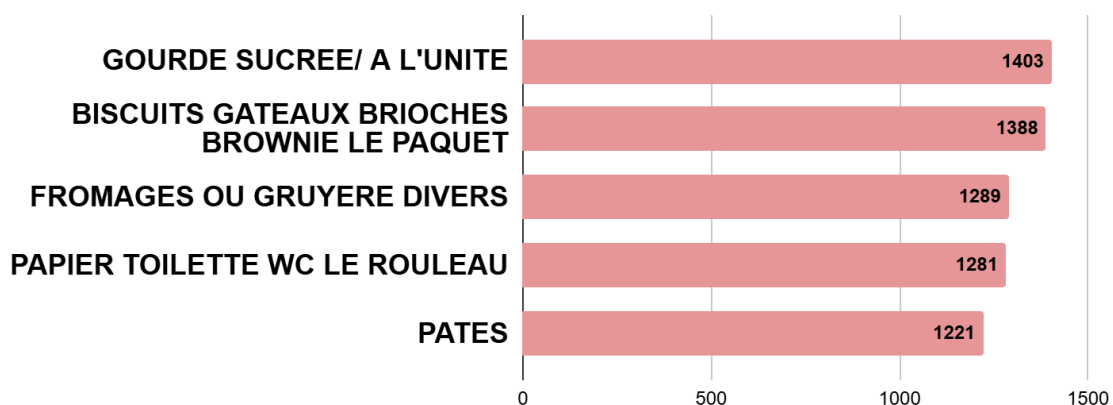
Nous avons ouvert **48 samedis** dans l'année 2025, avec une moyenne de **25 clients bénéficiaires par semaine** et les caissières ont assuré **1 294 ventes** (nombre de tickets).

→ Son TOP 5 des produits vendus en 2025

Les produits le plus vendus en 2025 sont :

1. les gourdes de compote à l'unité (en moyenne 1,2/client/samedi)
2. les paquets de biscuits (en moyenne 1,2/client/samedi)
3. les fromages (en moyenne 1,1/client/samedi)
4. le papier toilette (en moyenne 1,1/client/samedi)
5. les pâtes (en moyenne 1/client/samedi)

P'TITE EPISOL - TOP 5 DES VENTES - 2025 (nombre d'articles)



→ **Sa gestion de l'anti-gaspillage**

Les produits à date courte qui ne peuvent pas être conservés jusqu'à la semaine suivante sont livrés:

- au **centre 115** à Vernouillet;
- et également au **centre Coallia** de Verneuil-sur-Seine (maison accueillant des immigrés en attente de la régularisation de leur situation).

→ **Son local**

Le local est mis à disposition par la ville de Verneuil-sur-Seine selon la convention de 2021. Nous avons la responsabilité de son entretien et de la réalisation des investissements que nous considérons nécessaires. Nous n'avons pas réalisé d'investissement au niveau du local en 2025.

Nous avons reçu fin 2025 et début 2026 des avis de paiement de charges pour les années 2022 à 2025 de 2 900 € chacun (prévus dans la convention avec la mairie de Verneuil-sur-Seine).

Globalement, le local apporte beaucoup d'atouts pour nos activités : taille de la salle d'accueil et du stockage, porte de livraison, chambre froide, etc.

Il est envisagé à court terme (à horizon de 2 à 5 ans) la démolition de l'immeuble qui abrite notre épicerie. L'association sera alors dans l'obligation de trouver un nouveau local et de déménager.

Nous demeurons en contact avec la mairie de Verneuil-sur-Seine pour examiner conjointement, le moment venu, les solutions envisageables.

Nous avons provisionné un montant de 23 656 € pour faire face à ces dépenses futures.

I.6 Les ateliers d'insertion sociale

L'association a poursuivi et développé, en 2025, son activité d'insertion sociale à travers divers ateliers thématiques proposés aux clients bénéficiaires :

→ **L'accompagnement scolaire**

Cet atelier se déroule le mercredi matin (classe primaire) et après-midi (classe secondaire). L'objectif est d'accompagner les familles et leurs enfants dans la scolarité et les apprentissages.

En 2025, l'atelier a accueilli:

- 9 enfants répartis sur 7 familles sur l'année scolaire 2024/2025
- et 11 enfants répartis sur 7 familles sur l'année scolaire 2025/2026.

Huit bénévoles interviennent dans cet atelier depuis 2022.

→ **L'atelier fracture numérique**

Cet atelier a lieu sur demande, le mardi deux fois par mois : initiation à la bureautique et à l'informatique, résolution de problèmes, aide à l'accomplissement de formalités administratives... ;

L'atelier s'est réuni plusieurs fois dans l'année 2025 avec une moyenne de 2 à 3 participants (fonctionnement et utilisation d'un ordinateur, rédaction de courrier avec traitement de texte, utilisation d'un smartphone, utilisation d'un tableur ...).

→ **L'atelier cuisine**

Cet atelier a lieu une fois par mois, le samedi après-midi : préparation de recettes avec des produits de saison et bon marché.

Cet atelier a été remodelé en 2026 et aura lieu désormais le samedi matin pendant l'ouverture du magasin.

→ **L'atelier jardin**

Cet atelier offre une participation, pendant la saison, des clients bénéficiaires volontaires aux travaux du jardin associatif et initiation à la permaculture.

Une session spéciale a été organisée à destination des familles et des enfants en mai 2025. En 2026, l'association offrira aux clients bénéficiaires la possibilité de venir cultiver une parcelle pour leur propre compte.

→ **L'atelier de couture**

Cet atelier a été stoppé, faute de participants.

→ **Les autres ateliers**

Un atelier danse (Zumba) a été créé et dirigé par une personne extérieure à l'association. Cet atelier a connu un engouement au démarrage, mais a vu ensuite sa fréquentation baisser (les cours, prodigués dans le magasin, n'offraient pas les meilleures conditions d'exécution). Cet atelier, sur le thème du « bien-être » n'a pas été renouvelé en 2026.

Un atelier maquillage s'est tenu une fois avec l'aide d'une maquilleuse extérieure mais n'a pas été reproduit.

Sur le plan culturel, l'association a offert la possibilité à ses clients bénéficiaires d'acquérir des billets de cinéma à prix réduit. Toutefois, suite à un problème juridique relatif aux modalités de vente des billets, cette activité a dû être arrêtée. Nous étudions les modalités de la reprise de la vente de billets de cinéma en 2026.

PARTIE II - RAPPORT FINANCIER

II.1 Le bilan financier 2025

Le bilan détaillé est présenté en **annexe 2**.

→ Achat de matériels

Nous avons procédé à l'achat:

- de 3 portables reconditionnés par Emmaus pour 495€ pour utilisation et revente éventuelle à nos clients bénéficiaires dans le cadre de l'atelier fracture numérique;
- une tondeuse à gazon et un motoculteur pour le jardin (total de 439€)
- une armoire vitrée pour l'exposition des produits de beauté pour 815€;
- ainsi que 2 fauteuils pour les caissières (420 €).

→ Trésorerie

Nous avons une trésorerie équilibrée : notre compte courant bancaire est excédentaire de 8 553 € et nous a permis de régler toutes les charges courantes de l'année 2025. L'excédent de trésorerie a été placé sur un livret bleu association.

Une partie de cette provision constituée en 2024 pour les locaux a été utilisée pour payer les 3 avis de 2900 € chacun émis par la mairie de Verneuil-sur-Seine au titre des charges et impôts de notre local pour les années 2022 à 2024. Ces 3 avis ont été payés en décembre 2025.

Nous maintenons une provision de 17 500 € pour d'éventuelles autres charges à payer pour le local entre les années 2022 et 2025.

Nous avons reçu début janvier 2026 l'avis de charges pour l'année 2025 pour 2 900 €, cet avis a été payé le 10 janvier 2026.

→ Dette

La dette au passif de 390,79 € correspond à une facture du fournisseur ACS pour l'entretien des locaux de décembre et a été payée en janvier 2026.

→ Stock

Notre stock au bilan de 8 600 € correspond aux achats encore en stock au 31 décembre (Franprix, Scolaire, Auchan...) pour un total d'achats de produits de 29 063 € en 2025.

Le stock total comprenant toutes les entrées à titre gratuit (collectes et ramasses hebdomadaires) et les achats de produits pour le magasin (essentiellement Franprix et Auchan) s'établit pour information à 17 700 € dans notre logiciel Escarcelle.

II.2 Le compte de résultat 2025

Le bilan détaillé est présenté en **annexe 3**.

→ Charges courantes

Hors amortissement, provisions et achats pour revente, les charges courantes s'élèvent à 14 726 €, composées essentiellement des assurances, de l'entretien des locaux, de l'abonnement internet, du petit matériel et des fournitures nécessaires au fonctionnement du magasin.

→ Provisions pour charges

Nous avons également doté cette année une provision pour charges futures de 11 100€ qui concerne le déménagement et l'installation dans de nouveaux locaux, puisque nous sommes titulaires d'une convention d'occupation précaire et que la démolition de l'immeuble occupé par l'association est envisagée à terme.

La provision pour déménagement futur s'établit donc à 20 156€ contre 9 056€ en 2024.

→ Produits

Les produits concernent en majorité:

- les subventions d'exploitation reçues pour 39 712 €
- et les reventes de produits à prix réduits à nos clients bénéficiaires pour 15 819 €.

→ Dépenses administrateurs

Conformément aux statuts, les dépenses engagées par les administrateurs de l'association au cours de l'année par notes de frais sont les suivantes :

- | | |
|--|-------|
| ● Mme Martine TRIOMPHE, Présidente : | 267 € |
| ● Mme Annie CHASSAGNE, Vice-Présidente : | 101 € |
| ● Mr Gilbert ANDRE, Trésorier | 500 € |

Ces dépenses correspondent à des dépenses faites en 2025 dans l'intérêt de l'association.

PARTIE III - PRÉVISIONS 2026

III.1 Les actions pour l'année 2026

- ❖ **Poursuivre** la structuration de l'association et des bénévoles.
- ❖ **Offrir** un accès à un plus grand nombre de familles étant donné la demande en ouvrant une autre 1/2 journée le cas échéant.
- ❖ **Renforcer** notre accompagnement scolaire par la recherche de locaux plus adéquats. La direction de l'école Notre-Dame nous propose de nous ouvrir une salle de classe le mercredi et/ou le samedi matin. Nous avons signé une convention avec elle le 18 mars 2026.
- ❖ **Ouvrir** deux nouveaux ateliers ouverts également aux habitants de Verneuil-sur-Seine :
 - Atelier 1 - "Apprentissage du français"
Un groupe de 6 bénévoles s'est réuni pour préparer la formation nécessaire à cette nouvelle activité. La direction de la résidence Coallia nous a proposé une salle afin de mettre en place cet atelier.
 - Atelier 2 - Aide aux devoirs
Un nouveau groupe de professeurs, retraités et lycéens a été constitué. Nous avons pris rendez-vous avec les FCPE des écoles primaires et le collège Jean Zay de Verneuil-sur-Seine, ainsi qu'avec les résidences d'hébergement d'urgence afin d'identifier avec eux des élèves en difficulté que nous pourrions aider.
- ❖ **Améliorer** notre offre alimentaire en proposant les produits bios et labellisés au même prix que les produits non bios, grâce aux campagnes d'ANDES pour le Mieux Manger Pour Tous, tout en continuant de proposer nos produits surgelés.
- ❖ **Poursuivre** l'accompagnement de nos clients bénéficiaires «sortants» notamment par une durée supplémentaire d'accès de 3 mois avec participation de 50 % au lieu de 20 %.
- ❖ **Réviser** notre procédure d'accès et sorties des clients bénéficiaires
- ❖ **Poursuivre** notre politique de « bien être » par la reprise de l'atelier maquillage et la vente des produits de beauté.
- ❖ **Proposer** aux clients bénéficiaires la possibilité de venir cultiver une parcelle pour leur propre compte.
- ❖ **Communiquer** sur nos actions en interne et en externe.

III.3 Le budget prévisionnel 2026

Les charges et les produits du budget 2026 sont de 63 000 €.
Par principe, les charges et les produits sont égaux dans le budget.

→ **Les charges courantes**

Hors amortissement, achats pour revente et provisions, elles s'élèvent à 19 000 €.

Les 2 autres postes importants en charges sont:

- les achats pour revente pour 34 000€
- et les amortissements et provisions pour 10 000€.

→ **Les produits** sont essentiellement:

- les participations des bénéficiaires pour 17 000 €
- et les subventions pour 34 020 €.

→ **Les contributions volontaires en nature** s'élèvent à 131 600 € dont :

- 73 500 € pour le personnel bénévole,
- 30 100 € pour la mise à disposition du local,
- et 28 000 € pour les dons en nature.

Le budget prévisionnel figure en **annexe 4** de ce rapport.

Fait à Verneuil-sur-Seine
Le 25 mars 2026

La Présidente, Martine TRIOMPHE



ANNEXES

Annexe 1 - Bilan d'activités 2025 de l'accueil et de l'accompagnement des clients bénéficiaires

Annexe 2 - Bilan financier 2025

Annexe 3 - Compte de produits et charges 2025

Annexe 4 - Budget prévisionnel 2026

ANNEXE 1

Bilan d'activités 2025 de l'accueil et de l'accompagnement des clients bénéficiaires



BILAN D'ACTIVITÉ 2025 de l'accueil et de l'accompagnement des clients bénéficiaires

1 - NOS NOUVEAUX CLIENTS BÉNÉFICIAIRES en 2025

1.1 - Nombre de dossiers reçus

Au cours de l'année 2025, nous avons reçu **87 dossiers** émanant des services instructeurs:

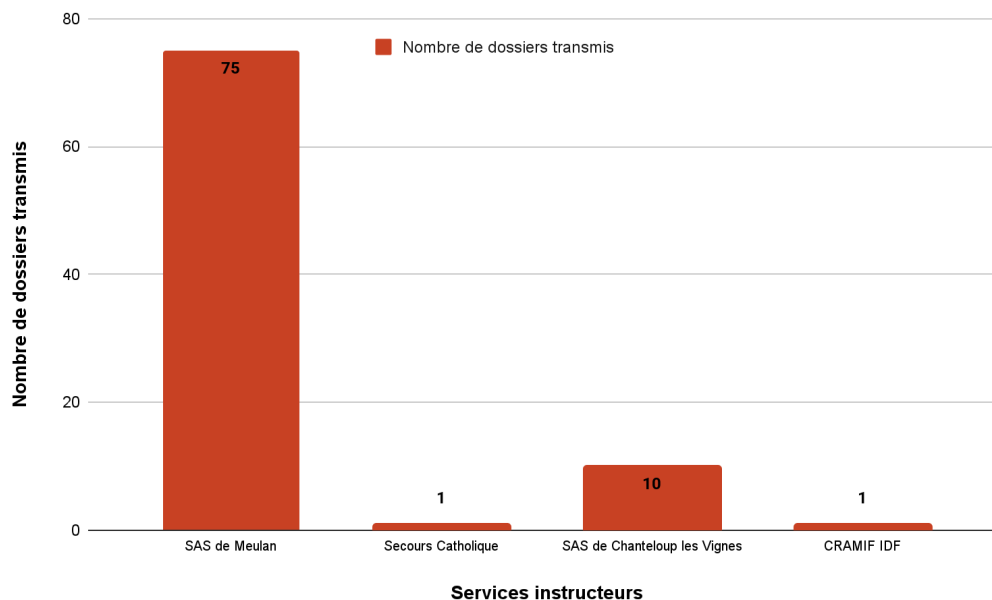
- 75 adressés par les assistantes sociales du SAS de Meulan (soit 86%),
- 1 adressé par le Secours Catholique (soit 1%),
- 10 adressés par le SAS de Chanteloup les Vignes (11%),
- 1 adressé par la CRAMIF IDF (soit 1%).

A noter : 0 dossier adressé par le CCAS de Verneuil, le CCAS de Vernouillet (soit 0%), le CCAS de Triel sur Seine (soit 0%) et le Lien Yvelinois (soit 0%).

Par rapport à 2024

20 dossiers reçus en moins (représentant une baisse de 18,6%) par rapport à l'année 2024 (totalisant 107 dossiers transmis).

Graphique 1
La P'tite EPISOL - Nombre de dossiers transmis par les services instructeurs (2025)



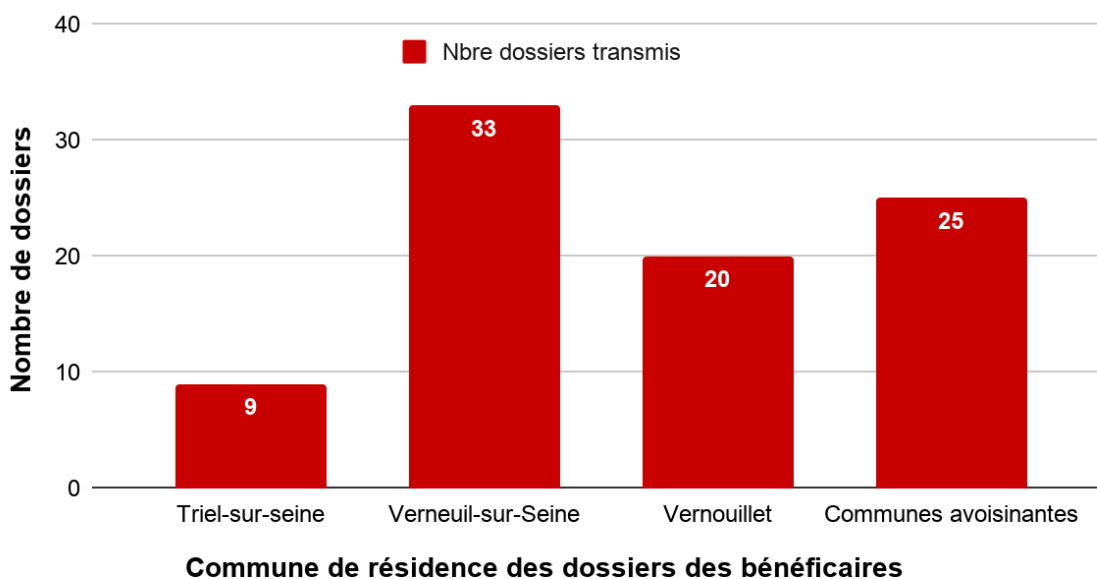


1.2 - Communes de résidence des familles ayant déposé un dossier auprès des services instructeurs

Les familles bénéficiaires, adressées par les services instructeurs, sont résidentes des communes suivantes:

- 9 de Triel-sur-Seine soit 10,4 % des dossiers,
- 33 de Verneuil-sur-Seine soit 37,9% des dossiers,
- 20 de Vernouillet soit 23,0% des dossiers,
- 25 des communes avoisinantes soit 28,7 % des dossiers.

Graphique 2.1 La P'tite EPISOL Vernouillet - Répartition des dossiers selon les communes de résidence des potentiels futurs bénéficiaires (2025)



Par rapport à 2024:

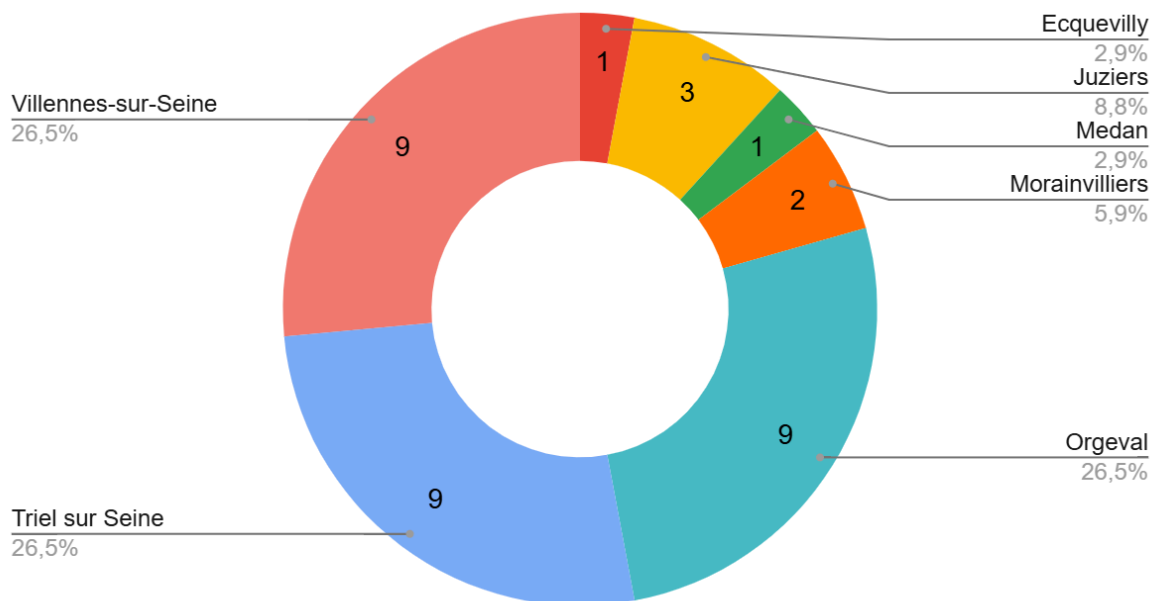
Une nette baisse des familles résidentes sur Verneuil et Vernouillet, contre une nette augmentation des familles résidentes sur les communes avoisinantes :

- -34% de dossiers pour Verneuil
- -33% de dossiers pour Vernouillet
- +80% de dossiers pour Triel-sur-Seine
- +13% de dossiers pour les communes avoisinantes



Focus sur les communes avoisinantes:

Graphique 2.2 La P'tite EPISOL Vernouillet - Répartition des dossiers sur communes de résidence avoisinantes des potentiels futurs bénéficiaires (2025)



Par rapport à 2024:

- -2 dossiers dont les familles provenaient de Bouafle
- Ecquevilly (nouvelle commune) : + 1 dossier dont le bénéficiaire habite la commune d'Ecquevilly
- +1 dossier dont le bénéficiaire habite la commune de Juziers
- -1 dossier dont le bénéficiaire habite la commune de Médan
- -1 dossier dont le bénéficiaire habite la commune de Morainvilliers
- +3 dossiers dont les bénéficiaires habitent la commune d'Orgeval
- +4 dossiers dont les bénéficiaires habitent la commune de Triel-sur-Seine
- -1 provenant de Vaux-sur-Seine
- +3 dossiers dont les bénéficiaires habitent la commune de Villennes-sur-Seine

1.3 - Bilan des commissions d'accès

Nous avons tenu 9 commissions d'accès (une tous les 1,5 mois en moyenne) au cours desquelles :

- **73 dossiers ont été validés** (soit un taux de 84% de validation), puis 6 familles n'ont pas donné suite pour diverses raisons (droits perçus, pas d'accord pour participer financièrement...);
- **14 ont été refusés** pour les raisons suivantes (soit un taux de refus de 16%) :
 - o 3 présentaient un reste à vivre bien supérieur à 8 euros,



- o 3 étaient dans des difficultés financières très importantes, souvent, chroniques, sans perspective d'amélioration donc sans projet,
- o 8 n'avaient pas de projet.

Nous avons rencontré chacune des 67 familles lors d'un entretien d'accueil organisé au local de l'Episol afin de faire mutuellement connaissance et surtout de se mettre d'accord sur le projet 'coup de pouce', concrétisé par une convention d'engagement précisant le montant du budget alloué, la durée et les souhaits éventuels de participation aux ateliers.

Par rapport à 2024:

- le nombre de dossiers avec absence de projet éligible a augmenté :+11% en 2025 par rapport à 2024 (46,1% en 2024, 57,1% en 2025)
- 67 FAMILLES rencontrées, soit une baisse nette de 22% (86 en 2024)
- le taux de refus a augmenté de 4 points (12% -> 16%)
- le taux de dossiers accordés a baissé de 4 points (88% -> 84%)
- le taux de sans suite : 8,51% en 2024 contre 8,22% en 2025
- Finalement un taux de dossiers avec accès à la P'tite Episol de 77% contre 80% en 2024

	2024	2025
Nbre de dossiers étudiés	107	87
<i>Taux de dossiers refusés</i>	<i>12,1%</i>	<i>16,1%</i>
<i>Taux de dossiers accordés</i>	<i>87,9%</i>	<i>83,9%</i>
<i>Taux de Sans Suite</i>	<i>8,5%</i>	<i>8,2%</i>
Nbre de familles rencontrées	86	67
<i>Taux de dossiers effectifs</i>	<i>80,37%</i>	<i>77,01%</i>

A noter :

- l'effectif des Assistantes Sociales (AS) a baissé de 50% leur laissant moins le temps de bien travailler les dossiers;
- aussi des remplacements ont pu avoir lieu avec des nouvelles AS n'ayant pas connaissance des exigences EPISOL.



2 - RENOUELEMENT et PROLONGATION

2.1 - Renouveaulement

Au terme des 6 premiers mois d'accès à la P'tite Episol, un nouvel entretien est organisé pour chaque famille afin de faire le point sur l'avancement de son projet. L'avis du service instructeur est alors systématiquement sollicité.

Sur les 59 familles accueillies en 2024 (après accord en commissions 2024, dont la fin d'accès est en 2025) : **19 familles ont été renouvelées courant de l'année 2025** pour 6 mois supplémentaires au vu de l'évolution positive de leur situation mais aussi de la nécessité de la conforter sur une durée plus longue.

Sur les 67 familles accueillies en 2025 (après accord en commissions 2025, dont la fin d'accès est en 2025) : **13 familles ont été renouvelées courant de l'année 2025.**

11 n'ont pas été renouvelées, malgré leur souhait, faute de respect de leur engagement sur le projet ou chronicité de leur situation.

Soit sur 126 familles clientes de la P'tite Episol en 2025, **un taux de renouvellement de 25%.**

A NOTER : Depuis le 30 octobre 2025, la décision a été prise de proposer aux clients bénéficiaires, ayant atteint leurs projets et ayant fréquenté la P'tite Episol régulièrement, la possibilité de poursuivre leur accès (à 50% d'aide et non 80%) afin de les soutenir dans un retour progressif à la vie quotidienne sans soutien. Cet accès est proposé pour 3 mois. **2 clients bénéficient aujourd'hui (au 31/12/2025) de ce régime.**

2.1 - Prolongation

Une prolongation de durée de 1 à 3 mois peut être accordée, si le client bénéficiaire a rencontré des difficultés pour venir au magasin, afin qu'il puisse solder son compte. **Cette année, le nombre de prolongations accordées a été de : 45, soit un taux de 36%.**

Pas de comparaison possible avec 2024 : le suivi des Renouveaulement et Prolongation n'était pas suivi.



3 - SORTIES

67 familles ont quitté la P'tite Episol en 2025 pour les raisons citées dans le tableau ci-après:

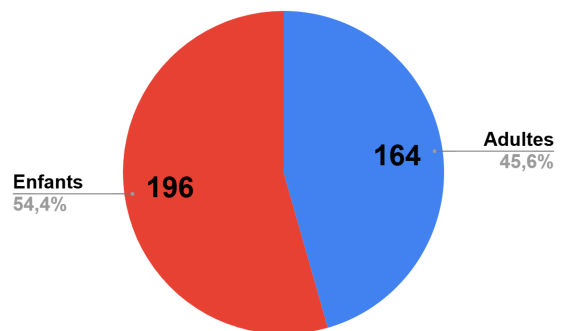
Nombre de familles		Raisons du départ	Représentation graphique										
A	41	ont vu leur projet aboutir (14 rétablissements de droits, 10 insertions professionnelles, 17 stabilisation de la situation)	<p>Nbre de familles (%)</p> <table border="1"> <tr><th>Raison</th><th>Pourcentage</th></tr> <tr><td>A</td><td>61%</td></tr> <tr><td>B</td><td>6%</td></tr> <tr><td>C</td><td>10%</td></tr> <tr><td>D</td><td>22%</td></tr> </table>	Raison	Pourcentage	A	61%	B	6%	C	10%	D	22%
Raison	Pourcentage												
A	61%												
B	6%												
C	10%												
D	22%												
B	4	n'ont pas été renouvelées faute de respect de leur engagement sur le projet											
C	7	avaient atteint les 6 ou 12 mois d'accès sans réelle amélioration de leur situation											
D	15	pour lesquels La P'tite Episol attend un retour d'informations de l'AS ou du bénéficiaires directement											
SOIT un taux de 61,2 % de sorties positives													

Par rapport à 2024 : baisse de 5 points, expliquée par l'absence de retour des AS et/ou bénéficiaire.



4 - LES CHIFFRES 2025 à RETENIR

Entre le 1er janvier et le 31 décembre 2025, ce sont donc 126 familles qui ont bénéficié de la P'tite Episol.



Soit 360 personnes au total

Sur les 126 familles :

- 12 sont originaires de Triel-sur-Seine (10%)
- 50 sont originaires de Verneuil-sur-Seine (40%);
- 30 sont originaires de Vernouillet (24%);
- 34 sont originaires de communes avoisinantes (26%);

Par rapport à 2024

- -7 familles reçues au sein de la P'tite Episol (-5%)
- baisse des familles en provenance de Verneuil-sur-Seine et Vernouillet, et hausse de celles en provenance de Triel-sur-Seine et des communes avoisinantes



AU 31 DÉCEMBRE 2025, 59 familles sont clients bénéficiaires d'Episol

- 32% d'entre elles sont des familles monoparentales (femmes avec enfants), puis 25% sont des couples avec enfants et 42% des célibataires, dont 1,6% retraité(e)s;
- leur projet porte essentiellement sur:
 - o le rétablissement de droits sociaux (36 %)
 - o le soutien à une insertion professionnelle, quelquefois par le biais d'une formation (14%)
 - o le soutien à résorber un endettement (51%).

Source : EPISOL_260115_Listing bénéficiaires_CLA_HBA_ZBE_En cours 2024_Accès 2025_REF RA ANNUEL 2025

Nombre de Familles Bénéficiaires Au 31/12/2024	Nombre de Famille Bénéficiaires Sorties en 2025	Nombre de Familles Bénéficiaires Entrées en 2025	Nombre de Familles Bénéficiaires Au 31/12/2025
59	67	67	59

Le 25 mars 2026

GT Accueil Bénéficiaires de la P'tite EPISOL

Responsable du dispositif d'accueil - Catherine Lachesnaie (jusque juillet 2025) & Zina Berdous (depuis juillet 2025)

Personne en charge des outils de suivi données clients de la P'tite EPISOL : Hélène Bacheley

Présidente : Martine Triomphe

ANNEXE 2

Bilan financier 2025

BILAN

AU 31 DECEMBRE 2025

	ACTIF	EXERCICE 2025		
		Brut	Amortissements et provisions	Net
ACTIF IMMOBILISE	IMMOBILISATION EN NON VALEUR (A)			
	IMMOBILISATIONS INCORPORELLES (B)			
	. Fonds commercial			
	. Immobilisations incorporelles diverses			
	IMMOBILISATIONS CORPORELLES (C)	66 664	55 394	11 270
	. Terrains			0
	. Constructions			0
	. Installations techniques, matériel et outillage	42 017	34 948	7 069
	. Matériel transport	22 842	19 161	3 681
	. Immobilisations jardin	1 805	1 285	520
IMMOBILISATIONS FINANCIERES (D)				
TOTAL I (A+B+C+D)	66 664	55 394	11 270	
ACTIF CIRCULANT	STOCKS (E)	8 600		8 600
	. Marchandises	8 600		8 600
	. Stocks divers			
	CREANCES DE L'ACTIF CIRCULANT (F)	1 205	0	1 205
	. Clients et compte rattachés			0
	. Comptes d'associés			0
	. Débiteurs divers			
	. Comptes de régularisation Actif/ produits à recevoir	1 205		1 205
TITRES ET VALEURS DE PLACEMENT (G)			0	
TOTAL II (E+F+G)	9 805	0	9 805	
TRESORERIE	TRESORERIE - ACTIF	63 672	0	63 672
	. Chèques et valeurs à encaisser			0
	- Banques	62 553		62 553
	. Caisse	1 119		1 119
TOTAL III	63 672	0	63 672	
	TOTAL ACTIF	140 141	55 394	84 747

	PASSIF	EXERCICE 2025	
FIANCEMENT PERMANENT	CAPITAUX PROPRES		
	fonds associatif sans droit de reprise		
	. Prime d'émission, de fusion, d'apport		
	. Subventions d'investissement		62 900
	. subventions d'investissement inscrites au cpte de résultat		-55 394
	. Report à nouveau et résultats nets en instance d'affectation		39 193
	. Résultat net de l'exercice 2025		0
	TOTAL CAPITAUX PROPRES		46 699
	CAPITAUX PROPRES ASSIMILES (B)		
	DETTES DE FINANCEMENT (C)		
PROVISIONS RISQUES ET CHARGES (D)		20 156	
TOTAL I (A+B+C+D)		66 855	
PASSIF CIRCULANT	DETTES DU PASSIF CIRCULANT (E)		
	. Fournisseurs et comptes rattachés		392
	. Autres dettes		
	. Créanciers divers		
	. Comptes de régularisation-passif/ charges à payer		17 500
AUTRES PROVISIONS POUR RISQUES ET CHARGES (F)			
TOTAL II (E+F)		17 892	
TRESORERIE	TRESORERIE - PASSIF		
	. Crédits d'escompte et de trésorerie		
. Banques (soldes créditeurs)			
TOTAL III		0	
	TOTAL PASSIF		84 747

ANNEXE 3

Compte de produits et charges 2025

COMPTE DE PRODUITS ET CHARGES

AU 31 DECEMBRE 2025

OPERATIONS

	NATURE	OPERATIONS		TOTAUX DE L'EXERCICE 2025 3= 1+2	
		Propres à l'exercice 1	Concernant les exercices précédents 2		
COURANT	I	PRODUITS COURANTS			
	1	Ventes à prix réduits	15 819	15 819	
	3	Variation de stocks de produits(+ou-)		0	
	4	Immobilisations produites par l'entreprise pour elle-même		0	
	5	Subventions d'exploitation	39 712	39 712	
	6	Autres produits d'exploitation/ cotisations	492	492	
	7	- Quote part subvention inscrites en résultat	12 387	12 387	
		Produits financiers	869	869	
		TOTAL PRODUITS COMPTABLES	69 279	69 279	
		CONTRIBUTION VOLONTAIRE EN NATURE	141 630	141 630	
		Bénévolat	72 745	72 745	
		Prestations en nature	30 100	30 100	
		Dons en nature	38 785	38 785	
		TOTAL DES PRODUITS	210 909	210 909	
		II	CHARGES COURANTES		
	8	Fournitures et matériel pour jardin	807	807	
	9	Achats pour revente magasin	29 063	29 063	
		Variation de stocks			
	10	Autres fournitures et petit matériel	1 885	1 885	
	11	- Assurances	2 473	2 473	
	12	- Entretien locaux véhicules et alarme	5 711	5 711	
13	- Redevance logiciel et cotisations	580	580		
14	- Eau, électricité, essence	3 100	3 100		
15	Impôts et taxes	0	0		
16	Frais postaux et télécom internet	942	942		
17	Autres charges d'exploitation	1 121	1 121		
18	Dotations d'exploitation aux amortissements	12 387	12 387		
19	Dotations aux provisions pour risques et charges	11 100	11 100		
20	Services bancaires	110	110		
	TOTAL	69 279	69 279		
	III	RESULTAT COMPTABLE COURANT		0	
NON COURANT	IV	EMPLOIS VOLONTAIRES EN NATURE			
	20	Secours en nature	38 785	38 785	
	21	Mise à disposition gratuite de biens et services	30 100	30 100	
		Personnel bénévole	72 745	72 745	
		TOTAL DES CHARGES	210 909	210 909	
	V	RESULTAT NET		0	
	VIII	RESULTAT NET		0	
	IX	TOTAL DE PRODUITS		210 909	
	X	TOTAL DES CHARGES		210 909	
	XI	RESULTAT NET		0	
		(total des produits-total des charges)		0	

ANNEXE 4

Budget prévisionnel 2026

BUDGET DE L'ASSOCIATION (LA P'TITE EPISOL)

EXERCICE BUDGÉTAIRE de l'association
Année 2026ou exercice du 01/01/2026au 31/12/2026

Association	LA P'TITE EPISOL
--------------------	-------------------------

CHARGES		PRODUITS	
Charges directes	Montant	Ressources directes	Montant
60 - Achats	34 000,00 €	70 - Vente de produits finis, de marchandises, prestations de services	17 000,00 €
Achats de matières et fournitures	30 000,00 €	73 - Dotations et produits de tarification	0,00 €
Autres fournitures (bureau, magasin,)	3 000,00 €		
Prestations de services ATELIERS	1 000,00 €	74 - Subventions d'exploitation	34 020,00 €
		État : préciser le(s) ministère(s), directions ou services déconcentrés sollicités cf. 1ère page	
61 - Services extérieurs	12 900,00 €	DDETS	6 500,00 €
Locations charges locatives	2 900,00 €	FDVA	7 000,00 €
Entretien local et réparation véhicules	7 000,00 €		
Assurance	2 500,00 €	Conseil-s Régional(aux)	
Documentation	500,00 €	REGION IDF	4 000,00 €
62 - Autres services extérieurs	3 760,00 €	Conseil-s Départemental(aux)	
Rémunérations intermédiaires (internet, licence)	2 000,00 €	Département des Yvelines	5 000,00 €
Publicité, publication	1 000,00 €		
Déplacements, missions	500,00 €	Communes, communautés de communes ou agglomérations	
Services bancaires, autres	260,00 €	GPSO	3 200,00 €
63 - Impôts et taxes	2 000,00 €	Verneuil sur Seine/Vernouillet	1 500,00 €
Impôts et taxes sur rémunération	0,00 €		
Autres impôts et taxes	2 000,00 €	Organismes sociaux (CAF, etc. détailler)	
64 - Charges de personnel	0,00 €	Fonds européens (FSE, FEDER, etc.)	
Rémunération des personnels		L'agence de services et de paiement (emplois aidés)	
Charges sociales		Autres établissements publics	
Autres charges de personnel		ANDES	6 820,00 €
65 - Autres charges de gestion courante	340,00 €	75 - Autres produits de gestion courante	980,00 €
		Cotisations	600,00 €
		Dons manuels - Mécénat	380,00 €
66 - Charges financières	0,00 €	76 - Produits financiers	1 000,00 €
67 - Charges exceptionnelles	0,00 €	77 - Produits exceptionnels	0,00 €
68 - Dotations aux amortissements, provisions et engagements à réaliser sur ressources affectées	10 000,00 €	78 - Reprises sur amortissements et provisions	10 000,00 €
69 - Impôt sur les bénéfiques (IS); Participation des salariés		79 - Transfert de charges	0,00 €
TOTAL CHARGES	63 000,00 €	TOTAL PRODUITS	63 000,00 €
Excédent prévisionnel (bénéfice)		Insuffisance prévisionnelle (déficit)	

CONTRIBUTIONS VOLONTAIRES EN NATURE			
86 - Emplois des contributions volontaires en nature	131 600,00 €	87 - Contributions volontaires en nature	131 600,00 €
860 - Secours en nature	28 000,00 €	870 - Bénévolat	73 500,00 €
861 - Mise à disposition gratuite de biens et services	30 100,00 €	871 - Prestations en nature	30 100,00 €
862 - Prestations	0,00 €	875 - Dons en nature	28 000,00 €
864 - Personnel bénévole	73 500,00 €		
TOTAL	194 600,00 €	TOTAL	194 600,00 €