



שרה קסטנר
ניתוח התנהגות ייעוץ
והדרכת הורים

שם:

ט"ו בשבט

חוברת עבודה ופעילויות




ראש השנה לאילנות

חג שמח!



חלקי הצמח

הסתכל על צמח העגבניות. כתוב את התוויות הנכונות עבור כל חלק של הצמח. השתמש בבנק המילים בתחתית.



שורשים

פרח


עלה

גזע

פרי

התאמת מספרים

גזור והדבק את הצמחים לפי העציץ עם המספר הנכון.



אחת




שתיים



שלוש




ארבע



חמש

עצים


צייר את מספר הפירות הכתוב




6 דובדבנים



4 תפוחים

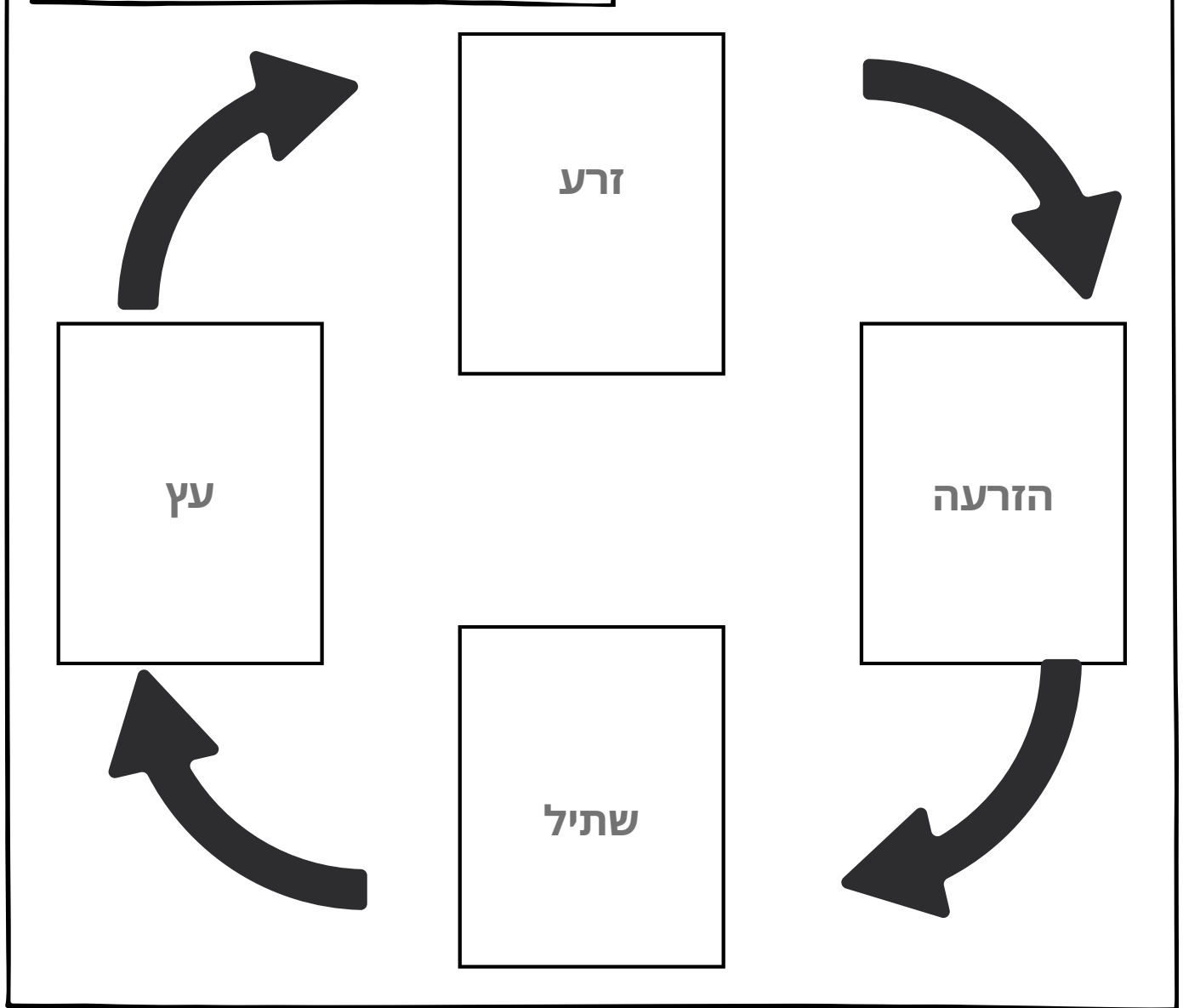


8 אגסים




3 שזיפים

מחזור חיים של עץ



חתוך מסביב לתמונות והצב לפי הסדר בתרשים מחזור החיים למעלה.






חלקי הצמח

התאימו את המילים משמאל לתמונה שלה מימין.

פרח




זרעים



עלים



שורשים



גזע



חיסור בתפוחים


פתור את התרגילים. כתוב את התשובות על הקו.



$5 - 2 =$



$3 - 2 =$







$4 - 1 =$



$3 - 1 =$



$5 - 1 =$



עצים


ספור והקיף את התשובה הנכונה:



9 10 8 7



11 10 9 12







2 3 1 4



6 5 4 8








התאמת צלליות

מתח קו בין הצללית לתמונה





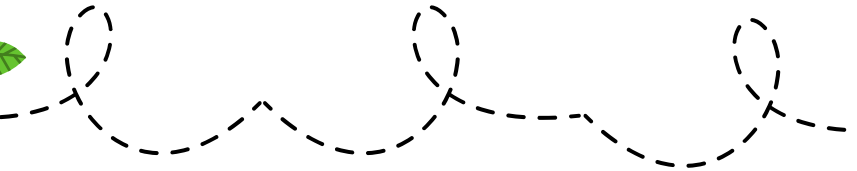



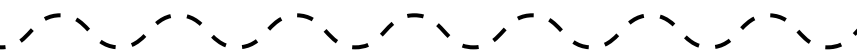


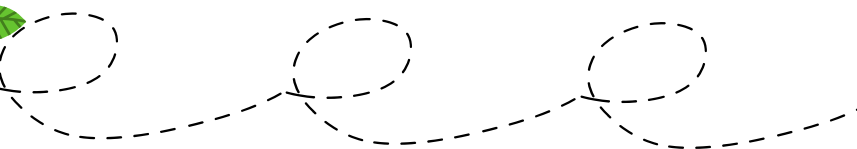



התאמת צלליות

התאם את הפרי לצללית






עץ תפוחים

עבור על הקווים כדי לחבר את התפוחים לעצים.



שלכת בסתיו

עלי הסתיו נושרים מהעצים! עקבו בזהירות אחר דרכם אל הקרקע בעזרת העיפרון שלכם.



ספור והתאם

צייר קו כדי לחבר את המספר לכמות של העצים

1




2



3



4




5




עקוב אחרי הקו

עקבו בזהירות לאורך הקו המקווקו ואז צבעו את התמונה.



עקוב אחרי הקו

עקבו בזהירות לאורך הקו המקווקו ואז צבעו את התמונה.



היער הקסום

קראו את התיאור, הביטו בתמונה וחשבו על החוויות שלכם.
כתבו את הרעיונות שלכם בתיבות למטה.

קראו את התיאור על היער הקסום, שבו העצים לוחשים סודות עתיקים וקרני השמש מפלסות דרכן בין העלים ויוצרות צללים מרקדים על האדמה. הביטו בתמונה המצורפת וחשבו על החוויות האישיות שלכם. כתבו בתיבות המיועדות מה אתם רואים ביער, אילו צלילים אתם שומעים ואילו ריחות מיוחדים ממלאים את האוויר. תנו דרור לדמיון ותארו את החוויה בפירוט. אין תשובות נכונות או לא נכונות, פשוט התמקדו בתחושות ובחושים השונים שלכם.



אני רואה...

אני שומע...

אני מריח...

אני טועם...

אני מרגיש...